



ХӨДӨЛМӨР,
НИЙГМИЙН ХАМГААЛЛЫН ЯАМ



ХӨДӨЛМӨР, НИЙГМИЙН ХАМГААЛЛЫН САЛБАРЫН СТАТИСТИК - 2022

STATISTICS OF LABOUR AND SOCIAL PROTECTION

УДИРТГАЛ

Хөдөлмөр, нийгмийн хамгааллын сургалт, үнэлгээ, судалгааны институт нь хүн ам, хөдөлмөр, нийгмийн хамгааллын салбарын статистик эмхэтгэлийг 2017 оноос хойш эмхэтгэн гаргаж байна. Монгол Улсын хүн ам, хөдөлмөр, нийгмийн хамгааллын салбарын үндсэн үзүүлэлтээр 2022 оны эмхэтгэлийг сүүлийн 5 жилээр, аймаг, дүүрэг, нийслэл, бүс, улсын дүнгээр нэгтгэн тооцож, Монгол, Англи хэл дээр бэлтгэн нийтэд тархааж байна. “Хөдөлмөр, нийгмийн хамгааллын салбарын статистик” эмхэтгэлийг ойлгомжтой, хүртээмжтэй болгох зорилгоор үзүүлэлтийг тооцох аргачлал, нэр томъёоны тайлбар зэргийг нийтэлсэн бөгөөд бодлого боловсруулагч, шийдвэр гаргагч, эрдэмтэн, судлаачид болон статистик тоо мэдээлэл хэрэглэгчдэд үнэ цэнтэй мэдээллийн эх үүсвэр болж чадна гэдэгт итгэлтэй байна.

ХӨДӨЛМӨР, НИЙГМИЙН ХАМГААЛЛЫН СУРГАЛТ,
ҮНЭЛГЭЭ, СУДАЛГААНЫ ИНСТИТУТ

PREFACE

We, the Training, Assessment, and Research Institute for Labor and Social Protection, have been presenting the Statistical Yearbook of Population, Labor and Social Protection on a yearly basis since 2017. The Statistical Yearbook 2022, available in both Mongolian and English, which showcases pivotal indicators and statistics concerning labor, population, and social protection of Mongolia, provides a comprehensive statistical data at provincial, district, municipal, regional, and national levels covering the last 5 years. In order to ensure accessibility and availability for users, we are releasing the methodology for estimating indicators in the Statistical Yearbook of Labor and Social Protection together with a relevant terminology definitions and we hope it can be a valuable source of information for policymakers, decision makers, scholars, researchers and statistical data users.

THE TRAINING, ASSESSMENT, AND RESEARCH INSTITUTE FOR LABOUR AND SOCIAL PROTECTION

АГУУЛГА

Ойлголт тодорхойлолт

<i>Definition</i>	3
Бүлэг 1. Монгол Улсын хүн амын үзүүлэлтүүд	
<i>Demographic indicators</i>	6
Бүлэг 2. Монгол Улсын хөдөлмөр эрхлэлт, ажилгүйдлийн үзүүлэлтүүд	
<i>Employment and unemployment indicators of Mongolia</i>	11
Бүлэг 3. Монгол Улсын нийгмийн даатгалын үзүүлэлтүүд	
<i>Social insurance indicators of Mongolia</i>	26
Бүлэг 4. Монгол Улсын нийгмийн халамжийн үзүүлэлтүүд	
<i>Social welfare indicators of Mongolia</i>	31
Бүлэг 5. Баруун бүсийн үзүүлэлтүүд	
<i>Western region indicators</i>	41
Бүлэг 6. Хангайн бүсийн үзүүлэлтүүд	
<i>Khangai region indicators</i>	66
Бүлэг 7. Төвийн бүсийн үзүүлэлтүүд	
<i>Central region indicators</i>	95
Бүлэг 8. Зүүн бүсийн үзүүлэлтүүд	
<i>Eastern region indicators</i>	128
Бүлэг 9. Улаанбаатар хотын үзүүлэлтүүд	
<i>Ulaanbaatar indicators</i>	145

ХҮСНЭГТИЙН ЖАГСААЛТ

Хүснэгт 1.1 Хүн ам, өрхийн үзүүлэлтүүд, 2018-2022 он	7
Хүснэгт 1.2 Хүн амын хэтийн тоо, 2018-2100 он	9
Хүснэгт 2.1. Монгол Улсын хөдөлмөр эрхлэлт, ажилгүйдлийн үзүүлэлтүүд, 2018-2022 он	12
Хүснэгт 2.2. ААНБ-ын ажилчдын сарын дундаж цалин, эдийн засгийн үйл ажиллагааны салбарын ангиллаар, 2018-2022	13
Хүснэгт 2.3. “Салбар-Ажил мэргэжил” матриц-Ажиллах хүчний эрэлтийн таамаглал, 2025 он	14
Хүснэгт 2.4. “Салбар-Ажил мэргэжил” матриц-Ажиллах хүчний эрэлтийн таамаглал, 2030 он	15
Хүснэгт 2.5. Хөдөлмөр эрхлэлтийн нийтлэг үйлчилгээ, 2018-2022 он	16
Хүснэгт 2.6. Ажилд зуучлах үйлчилгээ, мэргэжлийн ангиллаар, 2018-2022 он	17
Хүснэгт 2.7. Ажлын байрны захиалга, эдийн засгийн үйл ажиллагааны салбараар, 2018-2022 он	18
Хүснэгт 2.8. Хөдөлмөр эрхлэлтийг дэмжих арга хэмжээ, 2018-2022 он	19
Хүснэгт 2.9. Хөдөлмөрийн зах зээлийн эрэлт, салбараар, 2018-2022 он	20
Хүснэгт 2.10. Ажиллах хүчний хомсдол, эдийн засгийн үйл ажиллагааны салбараар, 2018-2022 он	21
Хүснэгт 2.11. БНСУ-д хөдөлмөрийн гэрээгээр ажиллаж буй иргэд, 2018-2022 он	22
Хүснэгт 2.12. Хөдөлмөр эрхэлж буй гадаад иргэдийн тоо, 2018-2022 он	23
Хүснэгт 2.13. Хөдөлмөрийн гэрээгээр ажил эрхэлж буй гадаадын иргэд, мэргэжлийн ангиллаар, 2018-2022	24
Хүснэгт 2.14. Хөдөлмөрийн гэрээгээр ажил эрхэлж буй гадаадын иргэд, эдийн засгийн үйл ажиллагааны салбараар, 2018-2022 он	25
Хүснэгт 3.1. Нийгмийн даатгалын үзүүлэлтүүд, 2018-2022 он	27
Хүснэгт 3.2. Нийгмийн даатгалын сангийн орлого, зарлага, сангийн төрлөөр, сая.төг, 2018-2022 он	28
Хүснэгт 3.3. Нийгмийн даатгалын сангийн орлого, зарлагын үзүүлэлтүүд, 2018-2022 он	29
Хүснэгт 3.4. Нийгмийн даатгалын сангийн тэтгэврийн үзүүлэлтүүд, 2018-2022 он	30
Хүснэгт 4.1. Нийгмийн халамжийн үзүүлэлтүүд, 2018-2022 он	32
Хүснэгт 4.2. Нийгмийн халамжийн тэтгэвэрт хамрагдсан хүний тоо, зарцуулсан хөрөнгө, төрлөөр, 2018-2022 он	33
Хүснэгт 4.3. Нийгмийн халамжийн асаргааны тэтгэмжид хамрагдсан хүний тоо, зарцуулсан хөрөнгө, төрлөөр, 2018-2022 он	34
Хүснэгт 4.4. Онцгой тохиолдлын болон амьжиргааг дэмжих мөнгөн тэтгэмжид хамрагдсан хүний тоо, зарцуулсан хөрөнгө, төрлөөр, 2018-2022 он	35
Хүснэгт 4.5. Олон нийтийн оролцоонд түшиглэсэн халамжийн үйлчилгээнд хамрагдсан хүний тоо, зарцуулсан хөрөнгө, үйлчилгээний төрлөөр, 2018-2022 он	36

Хүснэгт 4.6. Ахмад настны нийгмийн хамгааллын тухай хуулийн хүрээнд үзүүлсэн үйлчилгээ, хамрагдсан хүний тоо, зарцуулсан хөрөнгө, төрлөөр, 2018-2022 он	37
Хүснэгт 4.7. Эх хүүхдэд, нийгмийн эмзэг бүлгийг дэмжих чиглэлээр үзүүлсэн үйлчилгээ, хамрагдсан хүний тоо, зарцуулсан хөрөнгө, төрлөөр, 2018-2022 он.....	38
Хүснэгт 4.8. Хөгжлийн бэрхшээлтэй иргэний нийгмийн хамгааллын тухай хуулийн хүрээнд үзүүлсэн үйлчилгээ, хамрагдсан хүний тоо, зарцуулсан хөрөнгө, төрлөөр, 2018-2022 он	39
Хүснэгт 5.1. Баруун бүсийн үзүүлэлтүүд, 2018-2022 он.....	42
Хүснэгт 5.2. Баян-Өлгий аймгийн үзүүлэлтүүд, 2018-2022 он.....	46
Хүснэгт 5.3. Говь-Алтай аймгийн үзүүлэлтүүд, 2018-2022 он.....	50
Хүснэгт 5.4. Завхан аймгийн үзүүлэлтүүд, 2018-2022 он.....	54
Хүснэгт 5.5. Увс аймгийн үзүүлэлтүүд, 2018-2022 он.....	58
Хүснэгт 5.6. Ховд аймгийн үзүүлэлтүүд, 2018-2022 он	62
Хүснэгт 6.1. Хангайн бүсийн үзүүлэлтүүд, 2018-2022 он	67
Хүснэгт 6.2. Архангай аймгийн үзүүлэлтүүд, 2018-2022 он	71
Хүснэгт 6.3. Баянхонгор аймгийн үзүүлэлтүүд, 2018-2022 он	75
Хүснэгт 6.4. Булган аймгийн үзүүлэлтүүд, 2018-2022 он	79
Хүснэгт 6.5. Орхон аймгийн үзүүлэлтүүд, 2018-2022 он.....	83
Хүснэгт 6.6. Өвөрхангай аймгийн үзүүлэлтүүд, 2018-2022 он.....	87
Хүснэгт 6.7. Хөвсгөл аймгийн үзүүлэлтүүд, 2018-2022 он.....	91
Хүснэгт 7.1. Төвийн бүсийн үзүүлэлтүүд, 2018-2022 он	96
Хүснэгт 7.2. Говьсүмбэр аймгийн үзүүлэлтүүд, 2018-2022 он	100
Хүснэгт 7.3. Дархан-Уул аймгийн үзүүлэлтүүд, 2018-2022 он.....	104
Хүснэгт 7.4. Дорноговь аймгийн үзүүлэлтүүд, 2018-2022 он	108
Хүснэгт 7.5. Дундговь аймгийн үзүүлэлтүүд, 2018-2022 он	112
Хүснэгт 7.6. Өмнөговь аймгийн үзүүлэлтүүд, 2018-2022 он	116
Хүснэгт 7.7. Сэлэнгэ аймгийн үзүүлэлтүүд, 2018-2022 он.....	120

Хүснэгт 7.8. Төв аймгийн үзүүлэлтүүд, 2018-2022 он	124
Хүснэгт 8.1. Зүүн бүсийн үзүүлэлтүүд, 2018-2022 он.....	129
Хүснэгт 8.2. Дорнод аймгийн үзүүлэлтүүд, 2018-2022 он.....	133
Хүснэгт 8.3. Сүхбаатар аймгийн үзүүлэлтүүд, 2018-2022 он.....	137
Хүснэгт 8.4. Хэнтий аймгийн үзүүлэлтүүд, 2018-2022 он	141
Хүснэгт 9.1. Улаанбаатар хотын үзүүлэлтүүд, 2018-2022 он.....	146
Хүснэгт 9.2. Багануур дүүргийн үзүүлэлтүүд, 2018-2022 он	150
Хүснэгт 9.3. Багахангай дүүргийн үзүүлэлтүүд, 2018-2022 он.....	154
Хүснэгт 9.4. Баянгол дүүргийн үзүүлэлтүүд, 2018-2022 он.....	158
Хүснэгт 9.5. Баянзүрх дүүргийн үзүүлэлтүүд, 2018-2022 он.....	162
Хүснэгт 9.6. Налайх дүүргийн үзүүлэлтүүд, 2018-2022 он.....	166
Хүснэгт 9.7. Сонгинохайрхан дүүргийн үзүүлэлтүүд, 2018-2022 он.....	170
Хүснэгт 9.8. Сүхбаатар дүүргийн үзүүлэлтүүд, 2018-2022 он	171
Хүснэгт 9.9. Хан-Уул дүүргийн үзүүлэлтүүд, 2018-2022 он	178
Хүснэгт 9.10. Чингэлтэй дүүргийн үзүүлэлтүүд, 2018-2022 он	182

ТОВЧИЛСОН ҮГСИЙН ЖАГСААЛТ

ХНХЯ	Хөдөлмөр, нийгмийн хамгааллын яам
ҮСХ	Үндэсний статистикийн хороо
НДЕГ	Нийгмийн даатгалын ерөнхий газар
ХХҮЕГ	Хөдөлмөр, халамжийн үйлчилгээний ерөнхий газар
ХНХСҮСИ	Хөдөлмөр, нийгмийн хамгааллын сургалт, үнэлгээ, судалгааны институт
ААНБ	Аж ахуй, нэгж байгууллага
ДНБ	Дотоодын нийт бүтээгдэхүүн
НД	Нийгмийн даатгал
НДС	Нийгмийн даатгалын сан
ОУБ	Олон улсын байгууллага
ТББ	Төрийн бус байгууллага
ХАА	Хөдөө аж ахуй
ҮОМШӨ	Үйлдвэрлэлийн осол, мэргэжлээс шалтгаалсан өвчин
ЭМД	Эрүүл мэндийн даатгал

МЭДЭЭЛЛИЙН ЭХ ҮҮСВЭР

Монгол Улсын статистикийн эмхэтгэл, ҮСХ, 2022 он

Нийслэлийн статистикийн эмхэтгэл, ҮСХ, 2022 он

Нийгмийн даатгалын ерөнхий газар, 2022 он

Хөдөлмөр, халамжийн үйлчилгээний ерөнхий газар, 2022 он

ХОЛБОГДОХ МЭДЭЭЛЛИЙН САЙТ

Хөдөлмөр, нийгмийн хамгааллын яам. www.mlsp.gov.mn

Үндэсний статистикийн хороо. www.nso.mn

Статистик мэдээллийн нэгдсэн сан. www.1212.mn

Нийслэлийн статистикийн газар. www.ubstat.mn

Нийгмийн даатгалын ерөнхий газар. www.ndaatgal.mn

Хөдөлмөр, халамжийн үйлчилгээний ерөнхий газар. www.hudulmur-halamj.gov.mn

Хөдөлмөр, нийгмийн хамгааллын сургалт, үнэлгээ, судалгааны институт. www.institute.gov.mn

ОЙЛГОЛТ ТОДОРХОЙЛОЛТ

Монгол Улсын нутаг дэвсгэрт оршин суугаа хүн ам (суурин хүн ам): Монгол Улсын засаг захиргааны нэгжид 183 хоног буюу 6 сараас дээш хугацаагаар оршин сууж байгаа хүн амыг ойлгоно.

Хүн ам зүйн ачаалал: Хөдөлмөрийн насны 100 хүнд ногдох тэжээгдэгчийн тоо (15-аас доош, 65 ба түүнээс дээш насны хүн амын тоо) буюу хөдөлмөрийн бус насны хүн амын нийгэмд үзүүлж буй ачааллыг хүн амын насны бүлгийн бүтцээр илэрхийлнэ.

Хүн амын нягтрал: Нэгж газар нутагт ногдох хүн амын тоог илэрхийлнэ.

Хүн амын шилжих хөдөлгөөн: Тухайн улс, орны хилийн хүрээн доторх засаг захиргааны нэгж хоорондох, түүнчлэн байршлын хувьд (хот, хөдөө) явагдах хүн амын суурьшлын өөрчлөлтөөр тодорхойлогдоно.

Дундаж наслалт: Шинээр төрсөн (төрөх үеийн) хүүхдийн цаашид үргэлжлэн амьдрах дундаж хугацааг (жил) хэлнэ.

Төрөлтийн ерөнхий коэффициент: Тухайн жилийн 1000 хүн тутамд ногдох амьд төрсөн хүүхдийн тоог илэрхийлнэ.

Нас баралтын ерөнхий коэффициент: Тухайн жилийн 1000 хүн тутамд ногдох нас баралтын тоог илэрхийлнэ.

Хүн амын өсөлт: Тухайн хугацааны хүн амын төрөлт, нас баралт болон шилжих хөдөлгөөний харилцан нөлөөллийн үр дүнгээр нийт хүн амын өсөлт тодорхойлно.

Ажиллах хүч: Ажиллах хүч гэж тухайн хугацаанд зөвхөн хөдөлмөр эрхлэлтийн ажлын хэлбэрийн хүрээнд, цалин хөлс, орлого олох зорилгоор бусдын хэрэглээнд зориулан бүтээгдэхүүн үйлдвэрлэх, үйлчилгээ үзүүлэхэд хүч хөдөлмөрөө нийлүүлж байгаа ажиллагчид болон нийлүүлэхэд бэлэн байгаа ажилгүй хүн юм (заалт 11, 16, ХСОУ-ын 19-р бага хурлын тогтоол-1).

Ажиллах хүчнээс гадуурх хүн ам: Сургуульд суралцаж байгаа, гэрийн ажилтай, өндөр настан, өндөр насны тэтгэвэр тогтоолгосон, хөгжлийн бэрхшээлтэй болон ажил хайх итгэл алдарсан зэрэг шалтгаанаар тухайн хугацаанд ажиллах хүчинд хамаарахгүй хөдөлмөрийн насны хүн амыг ойлгоно. Ажиллах хүчнээс гадуурх хүн амаас энэ боломжит ажиллах хүчийг тодорхойлно. Мөн ажиллах хүч болон боломжит ажиллах хүч хоёрын нийлбэрээр өргөтгөсөн ажиллах хүч илэрхийлэгдэнэ (заалт 16,55, ХСОУ-ын 19-р бага хурлын тогтоол-1).

Ажиллах хүчний оролцооны түвшин: Ажиллах хүчний тоог хөдөлмөрийн насны хүн амын тоонд харьцуулж тооцно.

$$\text{Ажиллах хүчний оролцооны түвшин} = \frac{\text{Ажиллах хүч}}{\text{Хөдөлмөрийн насны хүн амын тоо}} * 100\%$$

Хөдөлмөр эрхлэлтийн түвшин: Ажиллагчдын тоог хөдөлмөрийн насны хүн амын тоонд харьцуулна.

$$\text{Хөдөлмөр эрхлэлтийн түвшин} = \frac{\text{Ажиллагчдын тоо}}{\text{Хөдөлмөрийн насны хүн амын тоо}} * 100\%$$

Ажилгүйдлийн түвшин: Ажилгүй иргэдийн тоог ажиллах хүчний тоонд харьцуулна.

$$\text{Ажилгүйдлийн түвшин} = \frac{\text{Ажилгүй иргэдийн тоо}}{\text{Ажиллах хүчний тоо}} * 100\%$$

Хүн амын амьжиргааны доод түвшин: Монгол Улсын “Хүн амын амьжиргааны доод түвшинг тодорхойлох тухай” хуулийн 3 дугаар зүйлд зааснаар хүн амын амьжиргааны доод түвшин гэж “...хүн амын хэрэглээний доод хэмжээг мөнгөн хэлбэрээр илэрхийлснийг, хэрэглээний доод хэмжээ гэж хүний нэн тэргүүний зайлшгүй хэрэгцээг хангах хүнсний болон хүнсний бус хэрэглээний сагсаар тодорхойлсон бараа, үйлчилгээний шинжлэх ухааны үндэслэлтэй тогтоосон тоо, хэмжээ”-г ойлгоно.

АЖИЛ МЭРГЭЖЛИЙН АНГИЛАЛ

- M1** Хууль тогтоогч, төрийн ба төрийн бус байгууллагын албан тушаалын ажилтан, менежер
- M2** Мэргэжилтэн
- M3** Техникч болон туслах/дэд мэргэжилтэн
- M4** Контор, үйлчилгээний ажилтан
- M5** Худалдаа үйлчилгээний ажилтан
- M6** Хөдөө аж ахуй, ой, загас агнуурын мэргэшсэн ажилтан
- M7** Үйлдвэрлэл, барилга, гар урлал, холбогдох ажил үйлчилгээний ажилтан
- M8** Суурин төхөөрөмж, машин механизмын операторч, угсрагч
- M9** Энгийн ажил, мэргэжил
- M10** Зэвсэгт хүчний ажил, мэргэжил

БҮЛЭГ 1

МОНГОЛ УЛСЫН ХҮН АМЫН ҮЗҮҮЛЭЛТҮҮД



БҮЛЭГ 1. МОНГОЛ УЛСЫН ХҮН АМЫН ҮЗҮҮЛЭЛТҮҮД

Хүснэгт 1.1 Хүн ам, өрхийн үзүүлэлтүүд, 2018-2022
Population and household indicators, 2018-2022

Үзүүлэлт	2018	2019	2020	2021	2022	Indicators
Суурин хүн амын тоо	3 186 347	3 197 020	3 253 283	3 312 275	3 368 632	Resident population
Эрэгтэй	1 570 985	1 576 930	1 603 294	1 632 245	1 659 069	Male
Эмэгтэй	1 615 362	1 620 090	1 649 989	1 680 030	1 709 563	Female
Хот, хөдөөгийн хүн амын эзлэх хувь						Share of urban and rural population
Хот	67.4	67.8	68.0	68.4	69.1	Urban
Хөдөө	32.6	32.2	32.0	31.6	30.9	Rural
Хүн амын өсөлтийн хувь	1.7	0.3	1.8	1.8	1.7	Population growth
Гэрлэлтийн тоо	21 020	20 043	14 252	16 118	17 574	Number of marriages
Гэрлэлт цуцлалтын тоо	4 201	4 262	3 316	3 391	4 553	Number of divorces
Хүйсийн харьцаа	97.3	97.3	97.2	97.2	97.0	Sex ratio
Хүүхэд төрүүлсэн эхийн тоо	78 404	78 606	76 775	72 392	66 097	Women who gave births
Төрсөн хүүхдийн тоо	78 444	79 580	77 716	73 253	66 910	Number of births
Үүнээс: эмэгтэй	38 184	38 825	37 872	35 751	32 584	Of which: female
Нас барсан хүний тоо	17 864	18 403	17 040	20 856	18 996	Number of deaths
Үүнээс: эмэгтэй	7 082	7 054	6 602	8 432	6 938	Of which: female
Дундаж наслалт /жилээр/	70.2	70.4	70.7	71.0	71.3	Average life expectancy /by year/
Эрэгтэй	66.1	66.4	66.7	67.0	67.3	Male
Эмэгтэй	75.8	76.0	76.2	76.5	76.7	Female
Хүн ам зүйн ачаалал, нийт	54.6	57.1	58.6	59.5	58.3	Dependency ratio
Хүүхэд	48.3	50.4	51.6	52.2	51.5	Child
Ахмад настан	6.3	6.7	7.0	7.3	6.8	Elders
Хүн амын нягтрал	2.0	2.1	2.1	2.1	2.2	Population density
Хагас өнчин хүүхдийн тоо	33 322	33 649	35 016	36 135	36 363	Number of single orphan children
Бүтэн өнчин хүүхдийн тоо	3 122	3 116	2 994	2 990	2 911	Number of double orphan children

Мэдээллийн эх үүсвэр: Үндэсний статистикийн хороо

БҮЛЭГ 1. МОНГОЛ УЛСЫН ХҮН АМЫН ҮЗҮҮЛЭЛТҮҮД

үргэлжлэл...

continued...

Үзүүлэлт	2018	2019	2020	2021	2022	Indicators
Шилжиж ирсэн хүний тоо	31 429	31 366	59 563	44 023	54 824	Number of immigrant
Хөгжлийн бэрхшээлтэй хүний тоо	105 565	107 075	108 399	106 169	115 115	Number of persons with disability
Үүнээс: эмэгтэй	45 957	45 980	47 190	45 922	49 096	Of which: female
Үрчлүүлсэн хүүхдийн тоо	1 549	1 667	1 519	1 261	1 478	Child adoptions
3 хүртэлх настай	704	819	868	572	555	Up to 3 age
3-6 настай	402	349	267	295	386	3-6 age
7-9 настай	142	163	133	112	160	7-9 age
10 ба түүнээс дээш настай	301	336	251	282	377	10 and over age
Өрхийн тоо	894 496	897 427	908 712	920 165	941 547	Households
Хот	590 371	606 282	611 670	615 972	637 100	Urban
Хөдөө	304 125	291 145	297 042	304 193	304 447	Rural
Өрх толгойлсон хүний тоо	91 503	86 822	86 525	84 902	81 737	Number of persons who head the family
Эрэгтэй	19 468	17 268	16 221	15 730	15 089	Male
Эмэгтэй	72 035	69 554	70 304	69 172	66 648	Female
Өрх толгойлсон эх, өрхийн гишүүдийн тоогоор						Number of mothers who head family, by the number of family members
3 хүртэлх	39 895	38 139	37 725	37 124	35 788	Up to 3
3-5	25 607	24 693	25 603	24 939	23 663	3-5
5 ба түүнээс дээш	6 533	6 722	6 976	7 109	7 197	5 and over
18 хүртэлх насны хүүхэдтэй өрх толгойлсон эх	36 271	34 245	34 451	34 431	32 066	Mothers who head family with children under age of 18
18 хүртэлх насны 4, түүнээс дээш хүүхэдтэй өрх	45 272	47 983	51 647	55 489	57 072	Households with 4 and more children under age of 18
Өрх үүсгэн ганц биеэр амьдардаг өндөр настай хүний тоо	39 620	39 501	41 511	44 148	47 523	Number of older people living alone as a household
Эрэгтэй	10 346	10 421	10 924	11 818	12 862	Male
Эмэгтэй	29 274	29 080	30 587	32 330	34 661	Female

Мэдээллийн эх үүсвэр: Үндэсний статистикийн хороо

БҮЛЭГ 1. МОНГОЛ УЛСЫН ХҮН АМЫН ҮЗҮҮЛЭЛТҮҮД

Хүснэгт 1.2. Хүн амын хэтийн тооцоо, 2018-2100
Population projection, 2018-2100

Он	Хүн амын тоо Population	95% итгэх муж Confidence Interval		Эрэгтэй Male	95% итгэх муж Confidence Interval		Эмэгтэй Female	95% итгэх муж Confidence Interval	
		Доод Lower	Дээд Upper		Доод Lower	Дээд Upper		Доод Lower	Дээд Upper
2018	3 192 400	3 146 300	3 238 500	1 566 428	1 538 311	1 594 545	1 625 972	1 597 547	1 654 397
2019	3 251 974	3 208 036	3 295 912	1 595 381	1 569 547	1 621 215	1 656 593	1 634 335	1 678 851
2020	3 310 407	3 268 041	3 352 773	1 623 694	1 598 797	1 648 591	1 686 713	1 665 923	1 707 503
2021	3 367 478	3 326 041	3 408 915	1 651 272	1 627 226	1 675 318	1 716 206	1 695 127	1 737 285
2022	3 423 054	3 382 905	3 463 203	1 678 044	1 654 370	1 701 718	1 745 010	1 724 583	1 765 437
2023	3 477 000	3 438 566	3 515 434	1 703 966	1 680 762	1 727 170	1 773 034	1 754 118	1 791 950
2024	3 529 235	3 491 501	3 566 969	1 728 951	1 706 236	1 751 666	1 800 284	1 781 886	1 818 682
2025	3 579 855	3 543 030	3 616 680	1 753 103	1 731 063	1 775 143	1 826 752	1 808 820	1 844 684
2026	3 628 951	3 592 920	3 664 982	1 776 418	1 755 006	1 797 830	1 852 533	1 835 013	1 870 053
2027	3 676 916	3 641 572	3 712 260	1 799 136	1 778 310	1 819 962	1 877 780	1 860 626	1 894 934
2028	3 723 952	3 682 224	3 765 680	1 821 378	1 798 394	1 844 362	1 902 574	1 885 749	1 919 399
2029	3 770 615	3 730 035	3 811 195	1 843 409	1 824 026	1 862 792	1 927 206	1 909 825	1 944 587
2030	3 817 224	3 777 729	3 856 719	1 865 410	1 839 547	1 891 273	1 951 814	1 934 890	1 968 738
2031	3 864 167	3 825 691	3 902 643	1 887 589	1 869 097	1 906 081	1 976 578	1 960 085	1 993 071
2032	3 911 748	3 874 225	3 949 271	1 910 111	1 892 022	1 928 200	2 001 637	1 985 548	2 017 726
2033	3 960 278	3 930 505	3 990 051	1 933 147	1 915 435	1 950 859	2 027 131	2 011 419	2 042 843
2034	4 010 118	3 980 972	4 039 264	1 956 862	1 939 503	1 974 221	2 053 256	2 037 895	2 068 617

Мэдээллийн эх үүсвэр: Хөдөлмөр, нийгмийн хамгааллын сургалт, үнэлгээ, судалгааны институт
Тайлбар: Хүн амын хэтийн тооцооллыг Lesley Matrix заавар ашиглаж тооцсон.

БҮЛЭГ 1. МОНГОЛ УЛСЫН ХҮН АМЫН ҮЗҮҮЛЭЛТҮҮД

үргэлжлэл...
continued...

Он	Хүн амын тоо Population	95% итгэх муж Confidence Interval		Эрэгтэй Male	95% итгэх муж Confidence Interval		Эмэгтэй Female	95% итгэх муж Confidence Interval	
		Доод Lower	Дээд Upper		Доод Lower	Дээд Upper		Доод Lower	Дээд Upper
2035	4 061 272	4 032 709	4 089 835	1 981 263	1 964 235	1 998 291	2 080 009	2 064 554	2 095 464
2036	4 113 512	4 085 494	4 141 530	2 006 270	1 989 554	2 022 986	2 107 242	2 092 076	2 122 408
2037	4 166 848	4 139 344	4 194 352	2 031 877	2 015 455	2 048 299	2 134 971	2 120 077	2 149 865
2038	4 221 191	4 194 169	4 248 213	2 058 033	2 042 110	2 073 956	2 163 158	2 149 366	2 176 950
2039	4 276 617	4 249 650	4 303 584	2 084 821	2 069 243	2 100 399	2 191 796	2 178 236	2 205 356
2040	4 333 021	4 306 127	4 359 915	2 112 130	2 096 313	2 127 947	2 220 891	2 206 977	2 234 805
2045	4 625 353	4 599 053	4 651 653	2 255 007	2 239 335	2 270 679	2 370 346	2 357 718	2 382 974
2050	4 920 406	4 897 537	4 943 275	2 400 943	2 387 260	2 414 626	2 519 463	2 507 461	2 531 465
2055	5 203 469	5 181 792	5 225 146	2 542 335	2 529 552	2 555 118	2 661 134	2 650 054	2 672 214
2060	5 486 547	5 464 624	5 508 470	2 684 810	2 672 254	2 697 366	2 801 737	2 790 950	2 812 524
2065	5 790 782	5 771 003	5 810 561	2 838 584	2 826 972	2 850 196	2 952 198	2 941 846	2 962 550
2070	6 130 817	6 110 946	6 150 688	3 010 497	2 998 850	3 022 144	3 120 320	3 110 059	3 130 581
2075	6 505 027	6 485 433	6 524 621	3 199 110	3 188 149	3 210 071	3 305 917	3 295 004	3 316 830
2080	6 903 238	6 884 251	6 922 225	3 398 458	3 387 848	3 409 068	3 504 780	3 495 123	3 514 437
2085	7 318 725	7 301 295	7 336 155	3 604 486	3 594 187	3 614 785	3 714 239	3 704 840	3 723 638
2090	7 753 504	7 736 470	7 770 538	3 818 474	3 808 450	3 828 498	3 935 030	3 925 852	3 944 208
2095	8 213 977	8 197 278	8 230 676	4 044 923	4 035 143	4 054 703	4 169 054	4 160 064	4 178 044
2100	8 705 394	8 688 976	8 721 812	4 287 516	4 277 951	4 297 081	4 417 878	4 409 048	4 426 708

Мэдээллийн эх үүсвэр: Хөдөлмөр, нийгмийн хамгааллын сургаалт, үнэлгээ, судалгааны институт
Тайлбар: Хүн амын хэтийн тооцооллыг Lesley Matrix загвар ашиглаж тооцсон.

**МОНГОЛ УЛСЫН ХӨДӨЛМӨР
ЭРХЛЭЛТ, АЖИЛГҮЙДЛИЙН
ҮЗҮҮЛЭЛТҮҮД**



БҮЛЭГ 2. МОНГОЛ УЛСЫН ХӨДӨЛМӨР ЭРХЛЭЛТ, АЖИЛГҮЙДЛИЙН ҮЗҮҮЛЭЛТҮҮД

Хүснэгт 2.1: Монгол Улсын хөдөлмөр эрхлэлт, ажилгүйдлийн үзүүлэлтүүд
Mongolian employment and unemployment indicators

Үзүүлэлт	2018	2019	2020	2021	2022	Indicators
15 ба түүнээс дээш насны хүн амын тоо	2 226 596	2 106 079	2 128 111	2 152 157	2 159 568	Population aged 15 years and over
Үүнээс: эмэгтэй	1 175 320	1 108 002	1 140 169	1 157 620	1 137 777	Of which: female
Ажиллах хүч	1 358 637	1 273 896	1 250 608	1 225 369	1 265 210	Labor force
Үүнээс: эмэгтэй	628 046	591 854	590 740	577 374	586 453	Of which: female
Ажиллах хүчнээс гадуурх хүн амын тоо	867 959	832 183	877 503	926 788	894 358	Population outside the labor force
Үүнээс: эмэгтэй	547 274	516 148	549 429	580 246	551 324	Of which: female
Ажиллагчдын тоо	1 253 023	1 146 160	1 162 912	1 125 591	1 180 474	Employed
Үүнээс: эмэгтэй	583 380	539 346	551 105	532 786	552 179	Of which: female
Ажилгүй иргэдийн тоо	105 614	127 736	87 696	99 778	84 736	Unemployed
Үүнээс: эмэгтэй	44 666	52 508	39 635	44 588	34 274	Of which: female
Бүртгэлтэй ажилгүй иргэдийн тоо	24 964	20 761	18 103	18 644	13 966	Registered unemployed
Үүнээс: эмэгтэй	13 222	10 887	9 535	9 821	7 326	Of which: female
Төрийн албан хаагчдын тоо	193 557	198 463	205 011	208 864	225 205	Civil servants
Ажиллах хүчний оролцооны түвшин "%"	61.0	60.5	58.8	56.9	58.6	Labor force participation rate /percent/
Эмэгтэй	53.4	53.4	51.8	49.9	51.5	Female
Ажилгүйдлийн түвшин "%"	7.8	10.0	7.0	8.1	6.7	Unemployed rate /percent/
Эмэгтэй	7.1	8.9	6.7	7.7	5.8	Female
Хөдөлмөр эрхлэлтийн түвшин "%"	56.3	54.4	54.6	52.3	54.7	Employed rate /percent/
Эмэгтэй	49.6	48.7	48.3	46.0	48.5	Female
ААНБ-ын сарын дундаж цалин, /мян.төг/	1 002.9	1 124.3	1 220.6	1 279.4	1 503.8	Monthly average wage and salaries /thous.tug/
Эрэгтэй	1 100.3	1 222.6	1 326.2	1 390.1	1 934.3	Male
Эмэгтэй	903.3	1 021.3	1 109.6	1 163.1	1 559.7	Female

Мэдээллийн эх үүсвэр: Үндэсний статистикийн хороо

БҮЛЭГ 2. МОНГОЛ УЛСЫН ХӨДӨЛМӨР ЭРХЛЭЛТ, АЖИЛГҮЙДЛИЙН ҮЗҮҮЛЭЛТҮҮД

Хүснэгт 2.2. ААНБ-ын ажилчдын сарын дундаж цалин, эдийн засгийн үйл ажиллагааны салбарын ангиллаар, мян.төг
Monthly average wages and salaries, by classification of economic activities, thous.tug

Үзүүлэлт	2018	2019	2020	2021	2022	Indicators
Улсын дундаж	1 002.9	1 124.3	1 220.6	1 279.4	1 503.8	National average
Хөдөө аж ахуй, ойн аж ахуй, загас барилт, ан агнуур	736.4	833.1	949.6	1 002.8	1 152.3	Agriculture, forestry, fishing and hunting
Уул уурхай, олборлолт	2 221.4	2 590.0	2 877.4	2 997.8	3 601.9	Mining and quarrying
Боловсруулах үйлдвэрлэл	1 150.8	1 171.1	1 163.9	1 227.7	1 443.8	Manufacturing
Цахилгаан, хий, агааржуулалт	1 403.3	1 452.0	1 558.9	1 603.3	1 815.2	Electricity, gas, steam and air conditioning supply
Ус хангамж, бохир ус зайлуулах систем, хог, хаягдлын менежмент болон цэвэрлэх үйл ажиллагаа	726.8	830.2	977.1	1 019.3	1 183.6	Water supply, sewerage, waste management and remediation activities
Барилга	1 032.7	1 161.9	1 273.9	1 227.0	1 431.0	Construction
Бөөний болон жижиглэн худалдаа, машин, мотоциклийн засвар, үйлчилгээ	818.6	904.8	1 001.7	1 063.1	1 257.4	Wholesale and retail trade, repair of motor vehicles and motorcycles
Тээвэр ба агуулахын үйл ажиллагаа	1 046.8	1 117.0	1 203.4	1 287.0	1 646.2	Transportation and storage
Зочид буудал, байр, сууц болон нийтийн хоолны үйлчилгээ	621.4	691.5	730.2	801.7	968.6	Accommodation and food service activities
Мэдээлэл, холбоо	979.0	1 086.6	1 196.8	1 317.6	1 728.4	Information and communication
Санхүүгийн болон даатгалын үйл ажиллагаа	1 160.6	1 343.1	1 453.7	1 515.8	1 927.8	Financial and insurance activities
Үл хөдлөх хөрөнгийн үйл ажиллагаа	1 022.8	1 197.7	1 378.3	1 401.4	1 743.6	Real estate activities
Мэргэжлийн, шинжлэх ухаан болон техникийн үйл ажиллагаа	1 546.9	1 580.6	1 648.3	1 665.2	1 656.5	Professional, scientific and technical activities
Удирдлагын болон дэмжлэг үзүүлэх үйл ажиллагаа	829.4	995.8	1 084.4	1 162.5	1 264.8	Administrative and support service activities
Төрийн удирдлага ба батлан хамгаалах үйл ажиллагаа, албан журмын нийгмийн хамгаалал	898.0	1 030.0	1 093.2	1 140.7	1 290.6	Public administration and defence, compulsory social security
Боловсрол	760.2	903.3	1 013.0	1 045.2	1 211.6	Education
Хүний эрүүл мэнд ба нийгмийн үйл ажиллагаа	800.4	940.7	1 108.6	1 277.5	1 474.6	Human health and social work activities
Урлаг, үзвэр, тоглоом, наадам	624.2	738.1	844.0	873.4	971.4	Arts, entertainment and recreation
Үйлчилгээний бусад үйл ажиллагаа	809.8	910.7	1 019.1	1 098.0	1 278.3	Other service activities
Хүн хөлслөн ажиллуулдаг өрхийн үйл ажиллагаа	672.9	799.3	906.8	1 042.9	1 205.0	Activities of households as employers
Олон улсын байгууллага, суурин төлөөлөгчийн үйл ажиллагаа	1 479.9	1 778.0	1 822.7	1 994.1	4 826.3	Activities of extraterritorial organizations and bodies

Мэдээллийн эх үүсвэр: Үндэсний статистикийн хороо

БҮЛЭГ 2. МОНГОЛ УЛСЫН ХӨДӨЛМӨР ЭРХЛЭЛТ, АЖИЛГҮЙДЛИЙН ҮЗҮҮЛЭЛТҮҮД

Хүснэгт 2.3. "Салбар-Ажил мэргэжил" Матриц-Ажиллах хүчний эрэлтийн таамаглал, 2025 он
 "Industry-Occupation" Matrix-Labour force demand forecasting, 2025

Үзүүлэлт	M1	M2	Ажил мэргэжлийн ангилал / Classification of occupational group							M10	Нийт	Indicators
			M3	M4	M5	M6	M7	M8	M9			
Хөдөө аж ахуй, загас барилт, ан агнуур	786	644	218	156	200	230 957	26 431	807	1 552	-	261 751	Agriculture, forestry, fishing and hunting
Уул уурхай олборлолт	5 202	11 564	2 821	1 386	2 864	49	5 958	27 242	8 155	-	65 241	Mining and quarrying
Боловсруулах үйлдвэр	9 030	10 821	3 399	2 907	6 408	1 447	64 975	10 219	9 130	-	118 336	Manufacturing
Цахилгаан, хий, уур агааржуулалт	1 129	4 893	2 071	482	3 804	-	5 405	2 344	5 708	-	25 837	Electricity, gas, steam and air conditioning supply
Усны хангамж бохир ус зайлуулах систем хог хаядал	637	790	632	326	450	-	1 194	1 502	5 140	-	10 670	Water supply; sewerage, waste management and remediation activities
Барилга	7 609	14 436	1 221	1 704	2 077	-	45 236	7 475	13 990	-	93 748	Construction
Бөөний ба хижиглэнгийн худалдаа үйлчилгээ	39 207	31 474	2 695	3 246	158 397	424	25 949	12 034	21 739	-	295 165	Wholesale and retail trade, repair of motor vehicles and motorcycles
Тээвэр ба агуулахын үйл ажиллагаа	2 057	4 061	1 255	3 755	3 841	-	1 442	54 756	2 728	-	73 895	Transportation and storage
Зочид буудал, зоогийн газар	7 390	1 036	14	1 522	22 053	-	136	150	6 807	-	39 108	Accommodation and food service activities
Мэдээлэл холбоо	1 428	7 944	650	1 908	343	-	555	366	488	-	13 681	Information and communication
Санхүүгийн болон даатгалын үйл ажиллагаа	4 094	9 321	1 955	8 512	615	-	-	1 200	2 085	-	27 781	Financial and insurance activities
Үл хөдлөх хөрөнгийн үйл ажиллагаа	364	478	40	-	-	-	-	-	265	-	1 147	Real estate activities
Мэргэжлийн шинжлэх ухаан болон техникийн үйл ажиллагаа	3 153	11 242	2 440	680	131	-	259	401	366	-	18 672	Professional, scientific and technical activities
Удирдлагын болон дэмжлэг үзүүлэх үйл ажиллагаа	4 814	4 144	769	938	3 411	107	588	1 531	2 403	-	18 704	Administrative and support service activities
Төрийн удирдлага болон батлан хамгаалах үйл ажиллагаа	11 150	23 728	10 204	11 421	7 244	256	2 285	4 395	11 781	9 088	91 552	Public administration and defence, social security
Боловсрол	6 342	64 001	885	3 188	13 713	83	1 998	732	17 585	-	108 526	Education
Эрүүл мэнд, нийгмийн халамж	1 272	30 636	3 981	1 096	4 272	-	512	944	4 978	-	47 691	Human health and social work activities
Урлаг үзвэр тоглоом наадам	2 355	7 131	1 826	607	1 290	93	374	216	2 881	-	16 774	Arts, entertainment and recreation
Үйлчилгээний бусад үйл ажиллагаа	2 748	4 139	1 864	903	14 522	545	354	848	3 205	-	29 129	Other service activities
Нийт	110 766	242 482	38 941	44 736	245 635	233 961	183 651	127 161	120 989	9 088	1 357 410	Total

Мэдээллийн эх үүсвэр: Хөдөлмөр, нийгмийн хамгааллын сургалт, үнэлгээ, судалгааны институт

БҮЛЭГ 2. МОНГОЛ УЛСЫН ХӨДӨЛМӨР ЭРХЛЭЛТ, АЖИЛГҮЙДЛИЙН ҮЗҮҮЛЭЛТҮҮД

Хүснэгт 2.4. "Салбар-Ажил мэргэжил" Матриц-Ажиллах хүчний эрэлтийн таамаглал, 2030 он
 "Industry-Occupation" Matrix-Labour force demand forecasting, 2030

Үзүүлэлт	Ажил мэргэжлийн ангилал / Classification of occupational group										Нийт	Indicators
	M1	M2	M3	M4	M5	M6	M7	M8	M9	M10		
Хөдөө аж ахуй, загас барилт, ан агнуур	711	583	197	141	181	208 962	23 913	730	1 404	-	236 823	Agriculture, forestry, fishing and hunting
Уул уурхай олборлолт	8 365	18 594	4 536	2 228	4 606	78	9 580	43 805	13 113	-	104 907	Mining and quarrying
Боловсруулах үйлдвэр	11 817	14 160	4 448	3 804	8 385	1 894	85 027	13 372	11 948	-	154 856	Manufacturing
Цахилгаан, хий, уур агааржуулалт	1 606	6 958	2 945	686	5 410	-	7 686	3 334	8 117	-	36 740	Electricity, gas, steam and air conditioning supply
Усны хангамж бохир ус зайлуулах систем хог хаягдал	918	1 137	911	469	648	-	1 719	2 163	7 404	-	15 370	Water supply, sewerage, waste management and remediation activities
Барилга	9 179	17 415	1 473	2 056	2 506	-	54 571	9 017	16 877	-	113 094	Construction
Бөөний ба жижиглэнгийн худалдаа үйлчилгээ	44 034	35 349	3 027	3 646	177 898	476	29 144	13 516	24 416	-	331 505	Wholesale and retail trade, repair of motor vehicles and motorcycles
Тээвэр ба агуулахын үйл ажиллагаа	2 250	4 443	1 373	4 108	4 202	-	1 578	59 906	2 985	-	80 845	Transportation and storage
Зочид буудал, зоогийн газар	7 460	1 046	14	1 536	22 260	-	138	151	6 871	-	39 475	Accommodation and food service activities
Мэдээлэл холбоо	1 635	9 098	744	2 185	393	-	636	419	559	-	15 669	Information and communication
Санхүүгийн болон даатгалын үйл ажиллагаа	4 735	10 781	2 261	9 845	712	-	-	1 387	2 412	-	32 133	Financial and insurance activities
Үл хөдлөх хөрөнгийн үйл ажиллагаа	438	575	49	-	-	-	-	-	318	-	1 379	Real estate activities
Мэргэжлийн шинжлэх ухаан болон техникийн үйл ажиллагаа	3 785	13 497	2 930	816	157	-	311	482	439	-	22 417	Professional, scientific and technical activities
Удирдлагын болон дэмжлэг үзүүлэх үйл ажиллагаа	4 927	4 242	787	960	3 491	109	602	1 567	2 460	-	19 145	Administrative and support service activities
Төрийн удирдлага болон батлан хамгаалах үйл ажиллагаа	12 954	27 565	11 855	13 268	8 416	298	2 655	5 106	13 686	10 558	106 359	Public administration and defence, social security
Боловсрол	7 218	72 840	1 008	3 628	15 607	94	2 273	833	20 014	-	123 516	Education
Эрүүл мэнд, нийгмийн халамж	1 650	39 722	5 161	1 421	5 539	-	663	1 223	6 455	-	61 834	Human health and social work activities
Урлаг үзвэр тоглоом наадам	2 879	8 721	2 233	743	1 578	114	457	265	3 523	-	20 513	Arts, entertainment and recreation
Үйлчилгээний бусад үйл ажиллагаа	3 630	5 468	2 463	1 193	19 183	720	467	1 120	4 234	-	38 477	Other service activities
Нийт	130 189	292 193	48 414	52 733	281 170	212 745	221 421	158 397	147 236	10 558	1 555 056	Total

Мэдээллийн эх үүсвэр: Хөдөлмөр, нийгмийн хамгааллын сургалт, үнэлгээ, судалгааны институт

БҮЛЭГ 2. МОНГОЛ УЛСЫН ХӨДӨЛМӨР ЭРХЛЭЛТ, АЖИЛГҮЙДЛИЙН ҮЗҮҮЛЭЛТҮҮД

Хүснэгт 2.5. Хөдөлмөр эрхлэлтийн нийтлэг үйлчилгээ, 2018-2022 он
Public employment service, 2018-2022

Үзүүлэлт	2018	2019	2020	2021	2022	Indicators
Бүртгэлтэй ажилгүй иргэд	24 964	20 761	18 103	18 644	13 966	Registered unemployed
Үүнээс: эмэгтэй	13 222	10 887	9 535	9 821	7 326	Of which: female
Насны бүлгээр						By age group
15-24	4 608	4 345	3 303	3 177	2 121	15-24
25-34	9 548	7 576	6 447	6 928	5 097	25-34
35-44	6 140	5 001	4 641	4 811	3 823	35-44
45-59	4 465	3 617	3 495	3 486	2 664	45-59
60+	203	222	217	242	261	60+
Хөгжлийн бэрхшээлтэй иргэд	437	345	293	516	241	Disability
Боловсролын түвшнээр						By education level
Боловсролгүй	297	286	248	270	210	Not educated
Бага	539	444	396	391	265	Primary
Суурь	1 572	1 270	1 129	1 150	817	Basic
Бүрэн дунд	12 103	10 981	9 498	10 009	7 466	Secondary
Техникийн болон мэргэжлийн	1 627	1 327	1 139	1 184	820	Technical and vocational
Тусгай мэргэжлийн дунд	1 137	946	748	850	581	Specialized secondary
Дипломын болон Бакалаврын	7 412	5 329	4 784	4 615	3 660	Diploma and Bachelor
Магистр, Доктор	277	178	161	175	147	Master, Doctor

Мэдээллийн эх үүсвэр: Хөдөлмөр, халамжийн үйлчилгээний ерөнхий газар

БҮЛЭГ 2. МОНГОЛ УЛСЫН ХӨДӨЛМӨР ЭРХЛЭЛТ, АЖИЛГҮЙДЛИЙН ҮЗҮҮЛЭЛТҮҮД

Хүснэгт 2.6. Ажилд зуучлах үйлчилгээ, мэргэжлийн ангиллаар, 2018-2022 он
Job placement, by occupational group, 2018-2022

Үзүүлэлт	2 018	2 019	2 020	2 021	2 022	Indicators
Ажилд зуучлагдсан иргэн	43 105	44 059	33 006	29 929	32 290	People placed on a job
Менежер	2 148	1 221	1 207	1 643	1 768	Manager
Мэргэжилтэн	7 436	7 980	7 634	6 777	6 519	Professionals
Техникч болон туслах/дэд мэргэжилтэн	3 200	3 847	2 164	2 361	3 017	Technicals and associate professionals
Контор үйлчилгээний ажилтан	4 114	4 087	2 082	1 452	1 455	Clerical support workers
Худалдаа, үйлчилгээний ажилтан	5 803	5 371	3 551	3 440	4 524	Service and sales workers
ХАА, ОАА, загас агнуурын ажилтан	2 263	2 279	2 521	1 773	3 201	Skilled agriculture, forestry and fishery workers
Үйлдвэрлэл, гар урлал, холбогдох ажилтан	7 316	6 505	4 872	4 186	3 949	Craft and related trades workers
Суурин төхөөрөмж, машин, механизмын операторч	2 293	2 965	2 166	2 083	1 871	Plant and machine operators and assemblers
Энгийн ажил мэргэжил	8 285	9 441	6 485	5 797	5 777	Elementary occupations
Зэвсэгт хүчний ажил мэргэжил	247	363	324	417	209	Armed forces occupations

Мэдээллийн эх үүсвэр: Хөдөлмөр, халамжийн үйлчилгээний ерөнхий газар

БҮЛЭГ 2. МОНГОЛ УЛСЫН ХӨДӨЛМӨР ЭРХЛЭЛТ, АЖИЛГҮЙДЛИЙН ҮЗҮҮЛЭЛТҮҮД

Хүснэгт 2.7. Ажлын байрны захиалга, эдийн засгийн үйл ажиллагааны салбараар
Job order, by classification of economic activities

Үзүүлэлт	2018	2019	2020	2021	2022	Indicators
Нийт	64 478	71 124	58 022	51 034	55 211	Total
Хөдөө аж ахуй, загас барилт, ан агнуур	4 711	4 386	4 406	3 715	6 872	Agriculture, forestry, fishing and hunting
Уул уурхай олборлолт	5 349	9 726	3 138	3 633	5 193	Mining and quarrying
Боловсруулах үйлдвэр	6 101	5 995	2 556	4 037	2 776	Manufacturing
Цахилгаан, хий, уур агааржуулалт	620	550	337	335	485	Electricity, gas, steam and air conditioning supply
Усны хангамж, бохир ус зайлуулах, систем хог хаягдал	558	759	564	498	536	Water supply, sewerage, waste management and remediation activities
Барилга	6 941	6 912	6 967	7 131	3 968	Construction
Бөөний ба жижиглэнгийн худалдаа үйлчилгээ	2 434	3 371	1 637	2 227	1 788	Wholesale and retail trade, repair of motor vehicles and motorcycles
Тээвэр ба агуулахын үйл ажиллагаа	834	809	1 035	797	640	Transportation and storage
Зочид буудал, зоогийн газар	2 017	1 406	1 060	1 075	778	Accommodation and food service activities
Мэдээлэл холбоо	459	553	136	152	485	Information and communication
Санхүүгийн болон даатгалын үйл ажиллагаа	1 014	1 153	440	382	414	Financial and insurance activities
Үл хөдлөх хөрөнгийн үйл ажиллагаа	23	34	9	10	58	Real estate activities
Мэргэжлийн шинжлэх ухаан болон техникийн үйл ажиллагаа	86	88	21	54	174	Professional, scientific and technical activities
Удирдлагын болон дэмжлэг үзүүлэх үйл ажиллагаа	1 750	1 537	2 567	2 763	2 665	Administrative and support service activities
Төрийн удирдлага болон батлан хамгаалах үйл ажиллагаа	1 348	1 862	3 305	1 833	2 364	Public administration and defence; compulsory social security
Боловсрол	3 680	3 984	3 799	2 928	4 164	Education
Эрүүл мэнд, нийгмийн халамж	3 605	1 976	1 619	3 027	1 431	Human health and social work activities
Урлаг үзвэр тоглоом наадам	462	371	609	340	395	Arts, entertainment and recreation
Үйлчилгээний бусад үйл ажиллагаа	21 946	24 754	23 287	15 370	19 571	Other service activities
Хүн хөлслөн ажиллуулдаг, өрхийн аж ахуй	485	603	482	633	323	Activities of households as employers
ОУ-ын байгууллага суурин төлөөлөгчийн үйл ажиллагаа	55	295	48	94	131	Activities of extraterritorial organizations and bodies

Мэдээллийн эх үүсвэр: Хөдөлмөр, халамжийн үйлчилгээний ерөнхий газар

БҮЛЭГ 2. МОНГОЛ УЛСЫН ХӨДӨЛМӨР ЭРХЛЭЛТ, АЖИЛГҮЙДЛИЙН ҮЗҮҮЛЭЛТҮҮД

Хүснэгт 2.8. Хөдөлмөр эрхлэлтийг дэмжих арга хэмжээ, 2018-2022 он
Public employment service, 2018-2022

Үзүүлэлт	2018	2019	2020	2021	2022	Indicators
Шинэ ажлын байр	27 146	33 325	31 800	28 390	27 390	New jobs
Баруун бүс	4 651	6 214	5 729	5 756	6 257	Western region
Хангайн бүс	7 888	9 730	8 422	7 297	6 682	Khangai region
Төвийн бүс	5 980	7 472	7 274	6 381	6 174	Central region
Зүүн бүс	2 946	2 928	2 823	1 935	2 545	Eastern region
Улаанбаатар	6 131	6 981	7 552	7 021	5 732	Ulaanbaatar
Жижиг зээл олголт						Small loan granting
Олгосон зээлийн хэмжээ/сая.төг/	13 536.5	6 056.0	8 546.6	9 880.1	12 815.1	Amount of loans granted /mln.tug/
Бий болсон ажлын байр	10 396	1 865	1 934	13 404	2 833	Jobs created
Нийтийг хамарсан ажил						Public works
Хамрагдсан иргэд	15 544	15 273	9 664	11 125	22 888	Involved citizens
Зарцуулсан хөрөнгө /сая.төг/	3 083.9	3 113.0	1 991.0	2 401.1	7 149.0	Amount spent /mln.tug/
Хөгжлийн бэрхшээлтэй иргэдийн хөдөлмөр эрхлэлтийг дэмжих						Employment promotion for disabilities
Санхүүгийн дэмжлэгийн хэмжээ /сая.төг/	2 021.6	2 057.0	2 068.4	6 432.8	9 557.6	Financial support /mln.tug/
Ажлын байрны тоо	845	750	780	1 265	1 225	The number of jobs

Мэдээллийн эх үүсвэр: Хөдөлмөр, халамжийн үйлчилгээний ерөнхий газар

БҮЛЭГ 2. МОНГОЛ УЛСЫН ХӨДӨЛМӨР ЭРХЛЭЛТ, АЖИЛГҮЙДЛИЙН ҮЗҮҮЛЭЛТҮҮД

Хүснэгт 2.9. Хөдөлмөрийн зах зээлийн эрэлт, салбараар, 2018-2022 он
Labour demand by classification of economic activities, 2018-2022

Үзүүлэлт	2018	2019	2020	2021	2022	Indicators
Хөдөө аж ахуй, ойн аж ахуй, загас барилт, ан агнуур	1 858	2 252	2 382	1 538	2 372	<i>Agriculture, forestry, fishing and hunting</i>
Уул уурхай, олборлолт	2 187	2 963	1 216	1 679	4 449	<i>Mining and quarrying</i>
Боловсруулах үйлдвэрлэл	10 282	7 429	6 769	10 174	9 459	<i>Manufacturing</i>
Цахилгаан, хий, уур, агааржуулалтын хангамж	529	663	305	229	293	<i>Electricity, gas, steam and air conditioning supply</i>
Усан хангамж, бохир ус, хог, хаягдлын менежмент болон цэвэрлэх үйл ажиллагаа	229	1 464	356	753	383	<i>Water supply, sewerage, waste management and remediation activities</i>
Барилга	17 712	14 534	10 836	11 472	13 300	<i>Construction</i>
Бөөний болон жижиглэн худалдаа; машин, мотоциклийн засвар үйлчилгээ	13 215	16 671	13 320	23 906	22 014	<i>Wholesale and retail trade, repair of motor vehicles and motorcycles</i>
Тээвэр ба агуулахын үйл ажиллагаа	2 805	1 999	1 693	3 725	2 058	<i>Transportation and storage</i>
Байр, сууц болон хоол хүнсээр үйлчлэх үйл ажиллагаа	3 756	3 976	2 519	4 077	3 873	<i>Accommodation and food service activities</i>
Мэдээлэл, холбоо	1 631	1 614	1 354	1 486	2 025	<i>Information and communication</i>
Санхүүгийн болон даатгалын үйл ажиллагаа	1 625	1 548	581	3 787	1 748	<i>Financial and insurance activities</i>
Үл хөдлөх хөрөнгийн үйл ажиллагаа	1 850	1 134	1 900	355	813	<i>Real estate activities</i>
Мэргэжлийн, шинжлэх ухаан болон техникийн үйл ажиллагаа	2 466	2 494	1 533	2 566	4 236	<i>Professional, scientific and technical activities</i>
Удирдлагын болон дэмжлэг үзүүлэх үйл ажиллагаа	4 079	4 443	2 742	2 404	4 976	<i>Administrative and support service activities</i>
Боловсрол	1 704	2 771	1 371	3 530	4 707	<i>Education</i>
Хүний эрүүл мэнд ба нийгмийн үйл ажиллагаа	1 525	3 609	1 745	2 759	2 635	<i>Human health and social work activities</i>
Урлаг, үзвэр, тоглоом наадам	1 179	910	181	951	752	<i>Arts, entertainment and recreation</i>
Үйлчилгээний бусад үйл ажиллагаа	773	2 258	1 804	2 566	4 462	<i>Other service activities</i>
Нийт	69 405	72 732	52 607	77 956	84 556	Total

Мэдээллийн эх үүсвэр: Хөдөлмөр, нийгмийн хамагаллын сургалт, үнэлгээ, судалгааны институт

БҮЛЭГ 2. МОНГОЛ УЛСЫН ХӨДӨЛМӨР ЭРХЛЭЛТ, АЖИЛГҮЙДЛИЙН ҮЗҮҮЛЭЛТҮҮД

Хүснэгт 2.10. Ажиллах хүчний хомсдол, эдийн засгийн үйл ажиллагааны салбараар, 2018-2022 он
Workforce shortage by classification of economic activities, 2018-2022

Үзүүлэлт	2018	2019	2020	2021	2022	Indicators
Хөдөө аж ахуй, ойн аж ахуй, загас барилт, ан агнуур	448	503	883	1 173	1 301	<i>Agriculture, forestry, fishing and hunting</i>
Уул уурхай, олборлолт	673	346	385	890	444	<i>Mining and quarrying</i>
Боловсруулах үйлдвэрлэл	3 034	2 323	2 809	5 924	6 109	<i>Manufacturing</i>
Цахилгаан, хий, уур, агааржуулалтын хангамж	10	53	114	269	117	<i>Electricity, gas, steam and air conditioning supply</i>
Усан хангамж, бохир ус, хог, хаягдлын менежмент болон цэвэрлэх үйл ажиллагаа	37	46	32	324	129	<i>Water supply, sewerage, waste management and remediation activities</i>
Барилга	4 043	2 111	5 729	5 957	5 648	<i>Construction</i>
Бөөний болон жижиглэн худалдаа; машин, мотоциклийн засвар үйлчилгээ	3 077	4 315	4 908	10 767	9 593	<i>Wholesale and retail trade, repair of motor vehicles and motorcycles</i>
Тээвэр ба агуулахын үйл ажиллагаа	368	668	620	1 381	521	<i>Transportation and storage</i>
Байр, сууц болон хоол хүнсээр үйлчлэх үйл ажиллагаа	807	1 282	1 538	1 845	1 985	<i>Accommodation and food service activities</i>
Мэдээлэл, холбоо	357	436	597	1 023	683	<i>Information and communication</i>
Санхүүгийн болон даатгалын үйл ажиллагаа	274	210	130	379	358	<i>Financial and insurance activities</i>
Үл хөдлөх хөрөнгийн үйл ажиллагаа	280	326	245	443	824	<i>Real estate activities</i>
Мэргэжлийн, шинжлэх ухаан болон техникийн үйл ажиллагаа	1 268	763	676	1 195	3 119	<i>Professional, scientific and technical activities</i>
Захиргааны болон дэмжлэг үзүүлэх үйл ажиллагаа	1 140	676	1 535	1 018	2 649	<i>Administrative and support service activities</i>
Боловсрол	757	923	362	1 201	2 709	<i>Education</i>
Хүний эрүүл мэнд ба нийгмийн үйл ажиллагаа	1 114	1 485	869	1 641	984	<i>Human health and social work activities</i>
Урлаг, үзвэр, тоглоом наадам	242	223	45	326	540	<i>Arts, entertainment and recreation</i>
Үйлчилгээний бусад үйл ажиллагаа	235	991	1 124	1 137	4 974	<i>Other service activities</i>
Нийт	18 164	17 679	22 601	36 894	42 686	Total

Мэдээллийн эх үүсвэр: Хөдөлмөр, нийгмийн хамагаллын сургалт, үнэлгээ, судалгааны институт

БҮЛЭГ 2. МОНГОЛ УЛСЫН ХӨДӨЛМӨР ЭРХЛЭЛТ, АЖИЛГҮЙДЛИЙН ҮЗҮҮЛЭЛТҮҮД

Хүснэгт 2.11. БНСУ-д хөдөлмөрийн гэрээгээр ажиллаж буй иргэд, 2018-2022 он
Citizens working in the Republic of Korea under labor contract, 2018-2022

Үзүүлэлт	2018	2019	2020	2021	2022	Indicators
Тухайн онд ажиллахаар явсан хүний тоо, насны бүлгээр						<i>Persons who worked in the Republic of Korea during that year, by age group</i>
Нийт хүний тоо	787	784	63	154	863	<i>Total</i>
18-24 нас	168	168	11	40	112	<i>18-24</i>
25-34 нас	438	536	47	103	544	<i>25-35</i>
35-44 нас	97	91	5	11	206	<i>35-44</i>
Үүнээс: эмэгтэй	84	76	12	7	138	<i>Of which: female</i>
18-24 нас	17	15	2	1	30	<i>18-24</i>
25-34 нас	56	57	6	6	74	<i>25-35</i>
35-44 нас	11	4	4	0	34	<i>35-44</i>
Тухайн онд ажиллахаар явсан хүний тоо, салбараар						<i>Persons who worked in the Republic of Korea during that year, by economic sector</i>
Загас агнуур	-	-	-	-	-	<i>Fishing</i>
Боловсруулах үйлдвэрлэл	787	784	63	154	863	<i>Manufacturing</i>
Үйлчилгээ	-	-	-	-	-	<i>Services</i>
Дундаж цалин, Воноор	1 573 770	1 745 150	1 795 310	1 822 480	1 914 440	<i>Average wage, by Korean won</i>

Мэдээллийн эх үүсвэр: Хөдөлмөр, халамжийн үйлчилгээний ерөнхий газар

БҮЛЭГ 2. МОНГОЛ УЛСЫН ХӨДӨЛМӨР ЭРХЛЭЛТ, АЖИЛГҮЙДЛИЙН ҮЗҮҮЛЭЛТҮҮД

Хүснэгт 2.12. Хөдөлмөр эрхэлж буй гадаад иргэдийн тоо, 2018-2022 он
Number of foreigners employed in Mongolia, 2018-2022

Улс	2018	2019	2020	2021	2022	Country
Бүгд	50 136	47 421	16 372	23 228	26 822	Total
ӨАБНУ	375	469	236	237	384	Republic of South Africa
Австрали	1 479	1 179	531	432	440	Australia
Англи	474	353	247	207	220	United Kingdom
АНУ	834	758	432	482	537	United States of America
БНАСАУ	875	69	-	-	1	Democratic People's Republic of Korea
БНСВУ	1 569	1 062	742	642	1 509	Socialist Republic of Vietnam
БНСУ	1 050	795	625	473	538	Republic of Korea
БНХАУ	38 317	37 268	9 591	16 097	18 182	People's Republic of China
БНЭУ	391	445	250	637	640	Republic of India
Казахстан	102	103	77	95	89	Kazakhstan
Канад	470	386	167	232	208	Canada
ОХУ	854	838	715	682	847	Russian Federation
Турк	224	241	266	267	868	Turkey
Украйн	74	58	75	47	28	Ukraine
Филиппин	632	585	336	308	559	Philippine
Франц	125	97	53	90	53	France
ХБНГУ	98	84	36	55	89	Federal Republic of Germany
Япон	322	283	161	114	140	Japan
Бусад улс орон	1 871	2 317	1 832	2 131	1 490	Other countries

Мэдээллийн эх үүсвэр: Хөдөлмөр, халамжийн үйлчилгээний ерөнхий газар

БҮЛЭГ 2. МОНГОЛ УЛСЫН ХӨДӨЛМӨР ЭРХЛЭЛТ, АЖИЛГҮЙДЛИЙН ҮЗҮҮЛЭЛТҮҮД

Хүснэгт 2.13. Хөдөлмөрийн гэрээгээр ажил эрхэлж буй гадаадын иргэд, мэргэжлийн ангиллаар, 2018-2022 он
Foreign workers with labour contract, by classification of occupation, 2018-2022

Үзүүлэлт	2018	2019	2020	2021	2022	Indicators
Бүгд	4 502	4 601	4 039	5 617	5 177	Total
Менежер	-	-	365	591	574	Manager
Мэргэжилтэн	-	-	1 655	2 517	1 978	Professionals
Техникч болон туслах/дэд мэргэжилтэн	-	-	521	1 100	965	Technicals and associate professionals
Контор үйлчилгээний ажилтан	-	-	63	53	64	Clerical support workers
Худалдаа, үйлчилгээний ажилтан	-	-	67	32	24	Service and sales workers
Үйлдвэрлэл, гар урлал, холбогдох ажилтан	-	-	731	637	586	Craft and related trades workers
Суурин төхөөрөмж, машин, механизмын операторч	-	-	418	517	645	Plant and machine operators
Энгийн ажил мэргэжил	-	-	217	168	341	Elementary occupations
Зэвсэгт хүчний ажил мэргэжил	-	-	-	-	-	Armed forces occupation

Мэдээллийн эх үүсвэр: Хөдөлмөр, халамжийн үйлчилгээний ерөнхий газар

Тайлбар: Зөвхөн тухайн онд хөдөлмөрийн гэрээгээр ажил эрхэлж буй гадаад иргэдийн тоон мэдээ

БҮЛЭГ 2. МОНГОЛ УЛСЫН ХӨДӨЛМӨР ЭРХЛЭЛТ, АЖИЛГҮЙДЛИЙН ҮЗҮҮЛЭЛТҮҮД

Хүснэгт 2.14. Хөдөлмөрийн гэрээгээр ажил эрхэлж буй гадаадын иргэд, эдийн засгийн үйл ажиллагааны салбараар, 2018-2022 он
Foreign workers with labor contract, by classification of economic activities, 2018-2022

Үзүүлэлт	2018	2019	2020	2021	2022	Indicators
Бүгд	4 502	4 601	4 039	5 617	5 177	Total
Хөдөө аж ахуй, ойн аж ахуй, загас барилт, ан агнуур	-	-	13	14	104	Agriculture, forestry, fishing and hunting
Уул уурхай, олборлолт	-	-	1 481	2 027	1 493	Mining and quarrying
Боловсруулах үйлдвэрлэл	-	-	322	377	641	Manufacturing
Цахилгаан, хий, агааржуулалт	-	-	-	27	30	Electricity, gas, steam and air conditioning supply
Ус хангамж, бохир ус зайлуулах систем, хог, хаягдлын менежмент болон цэвэрлэх үйл ажиллагаа	-	-	-	1	-	Water supply, sewerage, waste management and remediation activities
Барилга	-	-	483	1 600	1 351	Construction
Бөөний болон жижиглэн худалдаа, машин, мотоциклийн засвар, үйлчилгээ	-	-	688	344	489	Wholesale and retail trade, repair of motor vehicles and motorcycles
Тээвэр ба агуулахын үйл ажиллагаа	-	-	166	219	249	Transportation and storage
Зочид буудал, байр, сууц болон нийтийн хоолны үйлчилгээ	-	-	33	79	58	Accommodation and food service activities
Мэдээлэл, холбоо	-	-	2	15	25	Information and communication
Санхүүгийн болон даатгалын үйл ажиллагаа	-	-	16	11	11	Financial and insurance activities
Үл хөдлөх хөрөнгийн үйл ажиллагаа	-	-	1	2	-	Real estate activities
Мэргэжлийн, шинжлэх ухаан болон техникийн үйл ажиллагаа	-	-	4	7	5	Professional, scientific and technical activities
Удирдлагын болон дэмжлэг үзүүлэх үйл ажиллагаа	-	-	120	75	3	Administrative and support service activities
Төрийн удирдлага ба батлан хамгаалах үйл ажиллагаа, албан журмын нийгмийн хамгаалал	-	-	22	3	9	Public administration and defence, compulsory social security
Боловсрол	-	-	610	494	499	Education
Хүний эрүүл мэнд ба нийгмийн үйл ажиллагаа	-	-	21	42	18	Human health and social work activities
Урлаг, үзвэр, тоглоом, наадам	-	-	7	2	59	Arts, entertainment and recreation
Үйлчилгээний бусад үйл ажиллагаа	-	-	15	210	62	Other service activities
Хүн хөлслөн ажиллуулдаг өрхийн үйл ажиллагаа	-	-	-	-	-	Activities of households as employers
Олон улсын байгууллага, суурин төлөөлөгчийн үйл ажиллагаа	-	-	35	68	71	Activities of extraterritorial organizations and bodies

Мэдээллийн эх үүсвэр: Хөдөлмөр, халамжийн үйлчилгээний ерөнхий газар

БҮЛЭГ 3

МОНГОЛ УЛСЫН НИЙГМИЙН ДААТГАЛЫН ҮЗҮҮЛЭЛТҮҮД



БҮЛЭГ 3. МОНГОЛ УЛСЫН НИЙГМИЙН ДААТГАЛЫН ҮЗҮҮЛЭЛТҮҮД

Хүснэгт 3.1. Нийгмийн даатгалын үзүүлэлтүүд, 2018-2022 он
Social insurance indicators, 2018-2022

Үзүүлэлт	2018	2019	2020	2021	2022	Indicators
Нийгмийн даатгалын шимтгэл төлөгч ажил олгогчдын тоо	45 892	48 201	49 284	52 754	55 454	Number of employers contributing to the social insurance
Төрийн өмчит үйлдвэрийн газар	288	302	355	359	355	State-owned enterprise
Орон нутгийн өмчит үйлдвэрийн газар	298	284	351	372	363	Locally-owned enterprise
Төсөвт байгууллага	4 526	4 582	4 626	4 665	4 720	Budgetary organization
Хувьцаат компани	766	794	593	615	619	Joint stock company
Хязгаарлагдмал хариуцлагатай компани	34 756	36 856	37 999	41 505	44 194	Limited liability company
Нөхөрлөл	899	921	885	878	834	Partnership
Хоршоо	924	883	816	751	757	Cooperative
Төрийн бус болон олон нийтийн байгууллага	3 405	3 545	3 654	3 603	3 466	Non-governmental organization
Бусад	30	34	5	6	146	Other
Тэтгэвэр, тэтгэмж, YOMШӨ, ажилгүйдлийн даатгалд хамрагдсан даатгуулагчдын тоо /мян.хүн/	1 104.7	1 157.2	1 146.5	1 177.8	1 069.6*	Number of insured covered by pensions, benefits, IAOD and unemployment insurance /thous.person/
Албан журмын даатгуулагчдын тоо	907.7	969.5	953.4	1 014.4	913.1	Number of compulsory insured
Сайн дурын даатгуулагчдын тоо	197.0	187.7	193.1	163.4	156.5	Number of voluntary insured
Нийгмийн даатгалын сангийн нийт зарлага /сая.төг/	1 814 624.4	2 062 270.0	2 451 795.9	2 565 563.0	3 415 713.8	Total expenditure of Social insurance fund /mln.tug/
Нийгмийн даатгалын сангийн нийт орлого /сая.төг/	2 090 066.9	2 485 005.7	1 878 187.3	2 732 040.5	3 512 525.2	Total revenue of Social insurance fund /mln.tug/
Тэтгэвэр авагчдын дундаж тэтгэвэр /төгрөг/	347 690	378 860	418 710	424 780	555 610	Average pension of pensioners /mnt/

Мэдээллийн эх үүсвэр: Нийгмийн даатгалын ерөнхий газар

Тайлбар: *УСХ-д хүргүүлдэг тоон мэдээ

БҮЛЭГ 3. МОНГОЛ УЛСЫН НИЙГМИЙН ДААТГАЛЫН ҮЗҮҮЛЭЛТҮҮД

Хүснэгт 3.2. Нийгмийн даатгалын сангийн орлого, зарлага, сангийн төрлөөр, сая.төг, 2018-2022 он
Revenue and expenditure of Social insurance fund, by types of fund, mln.tug, 2018-2022

Үзүүлэлт	2018	2019	2020	2021	2022	Indicators
Тэтгэврийн даатгалын сан						Pension insurance fund
Орлого	1 734 282.7	2 071 090.2	1 595 369.8	2 360 740.4	3 013 194.3	Revenue
Зарлага	1 619 326.6	1 839 194.9	2 153 553.8	2 281 770.2	3 119 594.1	Expenditure
Тэтгэмжийн даатгалын сан						Benefit insurance fund
Орлого	128 540.7	157 542.1	111 393.9	180 122.2	236 919.2	Revenue
Зарлага	112 144.0	124 224.1	145 409.7	169 427.5	175 127.9	Expenditure
ҮОМШӨ-ний даатгалын сан						Social insurance fund against Industrial accidents and occupational diseases
Орлого	186 179.3	214 836.3	145 482.4	129 237.8	208 836.2	Revenue
Зарлага	29 936.2	30 826.9	31 649.6	30 737.4	40 656.7	Expenditure
Ажилгүйдлийн даатгалын сан						Unemployment insurance fund
Орлого	41 064.2	41 537.1	25 941.2	61 940.1*	53 575.5	Revenue
Зарлага	34 357.3	43 554.9	94 388.5	57 011.4	80 335.1	Expenditure
БҮГД						TOTAL
Орлого	2 090 066.9	2 485 005.7	1 878 187.3	2 732 040.5	3 512 525.2	Revenue
Зарлага ¹	1 795 764.0	2 037 800.8	2 425 001.6	2 538 946.5	3 415 713.8	Expenditure

Мэдээллийн эх үүсвэр: Нийгмийн даатгалын ерөнхий газар

*Тайлбар: *Улсын төсвөөс олгосон хөрөнгө нэмэгдсэн дүн*

Тайлбар: ¹2018-2021 оны зарлагын дүнд үйл ажиллагааны зардал ороогүй, 2022 оны зарлагын дүнд үйл ажиллагааны зардлыг тусгасан.

БҮЛЭГ 3. МОНГОЛ УЛСЫН НИЙГМИЙН ДААТГАЛЫН ҮЗҮҮЛЭЛТҮҮД

Хүснэгт 3.3. Нийгмийн даатгалын сангийн орлого, зарлагын үзүүлэлтүүд, 2018-2022 он
Revenues and expenditures of Social insurance fund, 2018-2022

Үзүүлэлт	2018	2019	2020	2021	2022	Indicators
Нийгмийн даатгалын сангийн нийт орлого /сая.төг/	2 090 066.9	2 485 005.7	1 878 187.3	2 732 040.5	3 512 525.2	Total revenue /mln.tug/
Ажил олгогчийн төлсөн НД-ын шимтгэл	789 233.2	996 058.9	753 717.8	1 133 778.3	1 471 586.4	<i>Social insurance contributions paid by the employers</i>
Даатгуулагчийн төлсөн НД-ын шимтгэл	614 571.6	793 871.8	665 315.9	996 523.8	1 183 743.1	<i>Social insurance contributions paid by the Insured</i>
Улсын төсвөөс олгосон хөрөнгө	609 817.7	605 492.8	399 417.6	593 852.6	842 775.7	<i>Transfers from the state budget</i>
НД-ын шимтгэл төлөх хугацаа хэтрүүлсэнд ногдуулсан алданги	1 986.8	2 066.4	757.8	1 036.2	2 573.8	<i>Fines and arrears imposed for late payment of Social insurance contributions</i>
Сангийн чөлөөт үлдэгдлийг банканд хадгалуулсан хүүгийн орлого	73 581.6	86 619.2	56 974.8	2 788.6	19.6	<i>Bank deposit returns of the uncommitted balance of social insurance fund</i>
Бусад эх үүсвэр	876.1	896.6	2 003.4	4 061.0	11 826.7	<i>Other sources</i>
Үүнээс:						Of which:
Шимтгэлийн орлого	1 403 804.8	1 789 930.7	1 419 033.7	2 130 302.1	2 655 329.5	<i>Income from social insurance contributions</i>
Улсын төсвөөс олгосон хөрөнгө	609 817.7	605 492.8	399 417.6	593 852.6	842 775.7	<i>Transfers from the state budget for Pension insurance fund</i>
Бусад орлого	76 444.5	89 582.2	59 736.0	7 885.8	14 420.1	<i>Other sources</i>
Нийгмийн даатгалын сангийн нийт зарлага /сая.төг/	1 814 624.4	2 062 270.0	2 451 795.9	2 565 563.0	3 415 713.8	Total expenditure /mln.tug/
Үүнээс:						Of which:
Тэтгэвэр, тэтгэмж, төлбөрийн зардал	1 795 764.0	2 037 800.8	2 425 001.6	2 538 946.5	3 311 850.3	<i>Pensions, benefits and payment cost</i>
Нийгмийн даатгалын байгууллагын үйл ажиллагааны зардал	18 860.4	24 469.2	26 794.3	26 616.5	31 211.2	<i>Operating expenses of social insurance authority</i>
Нийгмийн даатгалын шимтгэлийн буцаалт	-	-	-	-	72 652.3	<i>Social insurance contribution reimbursement</i>
Нийгмийн даатгалын шимтгэлийн авлага /сая.төг/	116 609.3	137 855.5	196 609.8	297 054.1	353 973.7	<i>Social insurance contribution receivable /mln.tug/</i>

Мэдээллийн эх үүсвэр: Нийгмийн даатгалын ерөнхий газар

БҮЛЭГ 3. МОНГОЛ УЛСЫН НИЙГМИЙН ДААТГАЛЫН ҮЗҮҮЛЭЛТҮҮД

Хүснэгт 3.4. Нийгмийн даатгалын сангийн тэтгэврийн үзүүлэлтүүд, 2018-2022 он
Pension indicators of Social insurance fund, 2018-2022

Үзүүлэлт	2018	2019	2020	2021	2022	Indicators
НД-ын сангаас тэтгэвэр авагчдын тоо	401 660	417 369	441 447	459 693	478 667	<i>Number of pensioners receiving pension from the Social Insurance fund</i>
Зарцуулсан хөрөнгө /сая.төг/	1 644 328.0	1 864 263.4	2 178 784.9	2 304 379.5	3 061 090.8	<i>Expenditure /mln.tug/</i>
НД-ын сангаас олгох тэтгэвэр, тэтгэмжийн тухай хуулиар тэтгэвэр авагч	379 234	394 273	418 011	435 800	453 928	<i>Pensioners under the Law on pensions and benefits provided by the Social insurance fund</i>
Өндөр насны тэтгэвэр авагчид	292 968	307 459	332 875	353 238	372 029	<i>Old age</i>
Хөдөлмөрийн чадвар алдсаны	66 135	67 011	65 904	63 049	62 223	<i>Invalidity</i>
Тэжээгчээ алдсаны	20 131	19 803	19 232	19 513	19 676	<i>Survivors</i>
Зарцуулсан хөрөнгө /сая.төг/	1 494 920.5	1 697 885.4	1 997 252.2	2 114 350.5	2 828 362.8	<i>Expenditure /mln.tug/</i>
Өндөр насны тэтгэвэр авагчид	1 222 509.0	1 396 861.9	1 663 904.2	1 789 629.8	2 408 000.9	<i>Old age</i>
Хөдөлмөрийн чадвар алдсаны	208 234.0	230 880.0	255 803.4	247 660.2	316 677.4	<i>Invalidity</i>
Тэжээгчээ алдсаны	64 177.6	70 143.5	77 544.6	77 060.5	103 684.5	<i>Survivors</i>
Цэргийн албан хаагчийн тэтгэвэр, тэтгэмжийн тухай хуулиар тэтгэвэр авагч	17 775	18 602	19 064	19 693	20 708	<i>Pensioners under the Law on pensions and benefits for military servicemen</i>
Цэргийн алба хаасны	16 403	17 220	17 738	18 369	19 359	<i>Military service pension</i>
Хөдөлмөрийн чадвар алдсаны	464	466	444	409	404	<i>Invalidity</i>
Тэжээгчээ алдсаны	908	916	882	915	945	<i>Survivors</i>
Зарцуулсан хөрөнгө /сая.төг/	122 879.8	139 403.5	153 771.6	162 738.1	201 801.0	<i>Expenditure /mln.tug/</i>
Цэргийн алба хаасны	117 693.7	133 681.2	147 355.9	156 287.3	193 387.2	<i>Military pension</i>
Хөдөлмөрийн чадвар алдсаны	1 762.6	1 939.8	2 153.1	2 063.2	2 502.9	<i>Invalidity</i>
Тэжээгчээ алдсаны	3 423.5	3 782.5	4 262.6	4 387.6	5 911.0	<i>Survivors</i>
НДС-аас олгох ҮОМШӨ-ны тэтгэвэр, тэтгэмжийн, төлбөрийн тухай хуулиар	4 651	4 494	4 372	4 200	4 031	<i>Pensioners under the Law on pensions and benefits paid by the Social insurance fund against industrial accidents and occupational diseases</i>
Хөдөлмөрийн чадвар алдсаны	4 118	3 982	3 876	3 724	3 568	<i>Disability</i>
Тэжээгчээ алдсаны	533	512	496	476	463	<i>Invalidity</i>
Зарцуулсан хөрөнгө /сая.төг/	26 527.7	26 974.5	27 761.0	27 290.9	30 926.9	<i>Expenditure /mln.tug/</i>
Хөдөлмөрийн чадвар алдсаны	23 917.5	24 246.4	24 840.0	24 429.1	27 509.2	<i>Invalidity</i>
Тэжээгчээ алдсаны	2 610.2	2 728.2	2 921.0	2 861.8	3 417.7	<i>Survivors</i>

Мэдээллийн эх үүсвэр: Нийгмийн даатгалын ерөнхий газар

**МОНГОЛ УЛСЫН НИЙГМИЙН
ХАЛАМЖИЙН ҮЗҮҮЛЭЛТҮҮД**



БҮЛЭГ 4. МОНГОЛ УЛСЫН НИЙГМИЙН ХАЛАМЖИЙН ҮЗҮҮЛЭЛТҮҮД

Хүснэгт 4.1. Нийгмийн халамжийн үзүүлэлтүүд, 2018-2022 он
Social welfare indicators, 2018-2022

Үзүүлэлт	Хэмжих нэгж	2018	2019	2020	2021	2022	Indicators
Нийгмийн халамжийн тэтгэвэр	хүн	65 108	62 640	60 359	74 571	65 615	Social welfare pensions
	сая төг	90 081.9	111 569.5	162 897.2	184 421.0	182 936.0	
Нийгмийн халамжийн асаргааны тэтгэмж	хүн	67 373	65 109	64 769	65 191	65 865	Social welfare allowances for caretakers
	сая төг	37 468.4	47 677.9	58 555.8	59 434.0	59 396.1	
Онцгой тохиолдлын болон амьжиргааг дэмжих мөнгөн тэтгэмж	хүн	57 861	53 986	58 130	58 967	59 944	Cash allowance for emergency and livelihood support
	сая төг	25 049.2	30 246.0	40 897.7	45 256.2	47 668.1	
Эхийн алдар одонтой эхчүүдэд олгох мөнгөн тусламж	хүн	220 403	222 427	231 452	239 303	246 686	Benefit to mother with "Honorary mother" medal
	сая төг	28 777.6	29 273.7	29 775.2	30 465.7	31 009.2	
Олон нийтийн оролцоонд түшиглэсэн халамжийн үйлчилгээ	хүн	19 258	15 294	10 906	9 118	10 177	Community based welfare services
	сая төг	3 584.0	1 696.6	1 746.5	2 074.4	2 590.2	
Төрөлжсөн асрамжийн үйлчилгээ	хүн	370	434	446	446	471	Specialized care services
	сая төг	180.7	180.7	278.0	225.0	856.6	
Ахмад настанд үзүүлсэн тусламж, хөнгөлөлт	хүн	237 164	294 110	261 340	211 644	279 493	Allowance to the elderly
	сая төг	25 858.2	30 206.3	28 510.1	16 936.5	25 984.1	
Насны хишиг	хүн	131 313	138 383	146 327	157 697	168 201	Old-age benefit
	сая төг	20 526.9	21 754.3	22 754.0	24 028.6	25 062.8	
Эх, олон хүүхэдтэй ерх толгойлсон эх, эцэгт олгох тэтгэмж	хүн	318 363	294 087	292 349	298 922	283 220	Allowance for mother, single mother/father headed family with many children
	сая төг	110 989.1	115 468.3	116 281.9	114 674.8	108 786.1	
Хөгжлийн бэрхшээлтэй иргэнд үзүүлсэн тусламж, хөнгөлөлт	хүн	54 067	60 773	53 931	46 083	50 789	Social welfare services to the disabled
	сая төг	11 064.3	11 496.2	10 836.1	9 296.9	10 150.2	
Алдар цолтон ахмад настанд үзүүлсэн нэмэгдэл, хөнгөлөлт	хүн	5 691	5 557	2 781	2 479	3 245	Allowance to veterans, the elderly awarded with state medal
	сая төг	5 131.5	5 164.0	5 141.9	442.3	686.4	
Хүнс тэжээлийн дэмжлэг үзүүлэх үйлчилгээ	хүн	253 468	242 349	264 422	167 280	121 959	Food stamp
	сая төг	26 268.7	35 810.1	55 451.6	30 966.0	19 957.7	
Хүүхдийн мөнгөн тэтгэмж	хүн	950 000	1 000 557	1 186 289	1 220 158	-	Child allowance
	сая төг	209 022.2	229 592.0	1 053 045.8	1 454 704.4	-	
Цаатан иргэний тэтгэмж	хүн	392	368	397	395	384	Allowance for Tsaatan Reindeer herding family
	сая төг	565.3	655.8	745.8	804.7	857.6	
НИЙТ	хүн	2 380 831	2 456 074	2 633 898	2 552 254	1 356 049	TOTAL
	сая төг	594 568	670 791	1 586 918	1 973 730	515 941	

Мэдээллийн эх үүсвэр: Хөдөлмөр, халамжийн үйлчилгээний ерөнхий газар

БҮЛЭГ 4. МОНГОЛ УЛСЫН НИЙГМИЙН ХАЛАМЖИЙН ҮЗҮҮЛЭЛТҮҮД

Хүснэгт 4.2. Нийгмийн халамжийн тэтгэвэрт хамрагдсан хүний тоо, зарцуулсан хөрөнгө, төрлөөр, 2018-2022 он
Number of people receiving social welfare pensions, expenditure, by type of pension, 2018-2022

Тэтгэврийн төрөл	Хэмжих нэгж	2018	2019	2020	2021	2022	Type of pension
Ахмад настны тэтгэвэр	хүн	2 715	3 595	3 855	4 607	5 765	<i>Men aged 60 or more, women aged 55 or more</i>
	мян.төг	4 573 305.1	5 646 940.4	9 663 040.0	12 892 891.1	16 292 128.1	
16 насанд хүрсэн одой иргэний тэтгэвэр	хүн	123	116	109	132	137	<i>Persons with dwarfism aged 16 or more</i>
	мян.төг	209 996.1	217 838.6	314 072.8	356 837.3	373 184.4	
Хөгжлийн бэрхшээлтэй иргэний тэтгэвэр	хүн	46 234	42 468	40 569	53 515	43 392	<i>Persons with disabilities who have lost 50 percent or more of their labor capacity</i>
	мян.төг	66 833 923.8	74 248 634.8	107 794 339.6	122 023 406.0	114 348 929.9	
Тэжээгч нь нас барсан 18 хүртэлх насны хүүхэд	хүн	15 821	16 442	15 807	16 305	16 307	<i>Orphaned children under 18</i>
	мян.төг	18 431 190.9	31 422 820.6	45 085 463.0	49 115 730.1	51 890 881.1	
Өрх толгойлсон эх, эцгийн тэтгэвэр	хүн	215	19	19	12	14	<i>Single parents, such as mothers aged 45+ and fathers aged 50+ with four or more children aged under 18</i>
	мян.төг	33 529.3	33 301.6	40 330.1	32 175.5	30 905.8	
Нийт дүн	хүн	65 108	62 640	60 359	74 571	65 615	TOTAL
	мян.төг	90 081 945.3	111 569 536.0	162 897 245.6	184 421 039.9	182 936 029.3	

Мэдээллийн эх үүсвэр: Хөдөлмөр, халамжийн үйлчилгээний ерөнхий газар

БҮЛЭГ 4. МОНГОЛ УЛСЫН НИЙГМИЙН ХАЛАМЖИЙН ҮЗҮҮЛЭЛТҮҮД

Хүснэгт 4.3. Нийгмийн халамжийн асаргааны тэтгэмжид хамрагдсан хүний тоо, зарцуулсан хөрөнгө, төрлөөр, 2018-2022 он
Number of people receiving allowance for caretakers, expenditure, by type of allowances, 2018-2022

Тэтгэмжийн төрөл	Хэмжих нэгж	2018	2019	2020	2021	2022	Type of Allowance
Бүтэн өнчин хүүхдийг хууль ёсоор үрчлэн авсан болон хууль ёсоор асран хамгаалж харгалзан дэмжиж байгаа иргэн	хүн	2 206	2 308	2 037	1 955	2 014	Allowance for a citizen who adopted or took legal guardianship of double orphan child
	мян.төг	1 953 373.5	2 076 887.5	2 232 262.3	2 399 955.0	2 089 901.1	
Гэр бүлийн тухай хуулийн 25.5-д заасан болон хүчирхийллийн улмаас сэтгэл санааны болон бие махбодын хамгаалалт шаардлагатай болсон хүүхдийг Гэр бүлийн тухай хуулийн 74 дүгээр зүйлд заасны дагуу гэр бүлдээ авч асрамжилж байгаа иргэн	хүн	413	302	346	316	269	A citizen providing foster care, specified in Article 25.5 of the Law on Family, to a child victim of physiological and physical violence, who is in need for protection according to Article 74 of the Law on Family
	мян.төг	289 542.5	263 802.9	290 661.3	383 537.0	283 923.6	
Тэжээн тэтгэх үр хүүхэд, төрөл садангийн хүнгүй ганц бие ахмад настан болон ХБИ иргэнийг гэр бүлдээ авч асрамжилж байгаа иргэн	хүн	286	235	235	218	185	A citizen taking care of single elders and disabled person in their family, who has no children or relatives to take care of him/her
	мян.төг	165 576.8	176 447.7	192 870.1	173 168.8	160 183.3	
Эмнэлгийн хяналтад байдаг, байнгын асаргаа шаардлагатай ахмад настан болон хөгжлийн бэрхшээлтэй хүүхэд ба иргэнийг асарч байгаа иргэн	хүн	64 468	62 264	62 151	62 702	63 397	A citizen taking care of elders and disabled person under medical control, requiring permanent care
	мян.төг	35 059 928.2	45 160 781.7	55 840 015.4	56 477 323.3	56 862 133.7	
Нийт дүн	хүн	67 373	65 109	64 769	65 191	65 865	TOTAL
	мян.төг	37 468 421.0	47 677 919.9	58 555 809.0	59 433 984.1	59 396 141.8	

Мэдээллийн эх үүсвэр: Хөдөлмөр, халамжийн үйлчилгээний ерөнхий газар

БҮЛЭГ 4. МОНГОЛ УЛСЫН НИЙГМИЙН ХАЛАМЖИЙН ҮЗҮҮЛЭЛТҮҮД

Хүснэгт 4.4. Онцгой тохиолдлын болон амьжиргааг дэмжих мөнгөн тэтгэмжид хамрагдсан хүний тоо, зарцуулсан хөрөнгө, төрлөөр, 2018-2022 он
Number of people receiving allowance for emergency and livelihood support, expenditure, by type of allowances, 2018-2022

Тэтгэмжийн төрөл	Хэмжих нэгж	2018	2019	2020	2021	2022	Type of Allowance
Гэнэтийн аюул, осол, урьдчилан төсөөлөх боломжгүй бусад шалтгаанаар гэр оронгүй, гэр орон нь цаашид амьдрах боломжгүй болсон болон амьжиргааны эх үүсвэрээ алдсан өрх	хүн	891	932	812	698	778	<i>Homeless or whose home became unsuitable for living or lost livelihood due to sudden accident, disaster or unforeseen other reason</i>
	мян.төг	1 069 200.0	1 116 384.0	1 029 600.0	837 600.0	933 600.0	
18 нас хүрээгүй байхдаа бүтэн өнчин болсон 18-24 насны иргэн	хүн	567	508	397	303	349	<i>A citizen of 18-24 years old who became a double orphan before he/she turned 18</i>
	мян.төг	679 320.0	595 200.0	532 800.0	367 200.0	418 800.0	
Хорих ангиас суллагдсан өөрийн гэсэн гэр оронгүй, нийгмийн халамжийн дэмжлэг, туслалцаа зайлшгүй шаардлагатай өрхийн гишүүн-иргэн	хүн	741	416	275	207	220	<i>A citizen who was released from prison and homeless requiring social welfare assistance or care</i>
	мян.төг	889 200.0	492 000.0	331 200.0	248 400.0	264 000.0	
Нийгмийн халамжийн дэмжлэг, туслалцаа зайлшгүй шаардлагатай, дөрөв ба түүнээс дээш 18 хүртэлх насны хүүхэдтэй, гэр оронгүй, өрх толгойлсон эцэг, эх	хүн	169	37	39	17	14	<i>A homeless and single male or female head of household requiring permanent care with four or more children aged up to 18 years.</i>
	мян.төг	202 440.0	44 400.0	46 800.0	20 400.0	16 800.0	
Байнгын асаргаа шаардлагатай 16 хүртэлх насны хүүхэд	хүн	11 346	11 691	11 195	11 443	12 882	<i>Allowance for a child up to 16 years old in need of permanent care</i>
	мян.төг	13 821 596.6	19 113 153.5	29 563 784.0	34 669 951.9	37 139 409.8	
Байнгын асаргаа шаардлагатай 16 ба түүнээс дээш насны иргэн	хүн	44 147	40 402	45 412	46 299	45 701	<i>Allowance for a citizen aged 16 or above in need of permanent care</i>
	мян.төг	8 387 400.0	8 884 910.4	9 393 467.4	9 112 609.3	8 895 505.4	
Нийт дүн	хүн	57 861	53 986	58 130	58 967	59 944	Total
	мян.төг	25 049 156.6	30 246 048.0	40 897 651.4	45 256 161.2	47 668 115.2	

Мэдээллийн эх үүсвэр: Хөдөлмөр, халамжийн үйлчилгээний ерөнхий газар

БҮЛЭГ 4. МОНГОЛ УЛСЫН НИЙГМИЙН ХАЛАМЖИЙН ҮЗҮҮЛЭЛТҮҮД

Хүснэгт 4.5. Олон нийтийн оролцоонд түшиглэсэн халамжийн үйлчилгээнд хамрагдсан хүний тоо, зарцуулсан хөрөнгө, үйлчилгээний төрлөөр, 2018-2022 он
Number of people receiving community-based welfare services, expenditure, by type of services 2018-2022

Үйлчилгээний төрөл	Хэмжих нэгж	2018	2019	2020	2021	2022	Type of Service
Сургалт зохион байгуулах	хүн	3 285	3 923	1 961	1 732	1 738	Training
	мян.төг	151 692.5	90 142.3	80 112.0	124 607.5	79 334.4	
Зөвлөгөө өгөх	хүн	515	889	930	1 008	460	Counselling
	мян.төг	25 763.3	37 581.3	66 639.5	38 041.0	22 460.0	
Сэргээн засах үйлчилгээнд хамруулах	хүн	5 659	3 249	2 910	2 433	2 990	Rehabilitation
	мян.төг	854 218.6	446 339.4	428 853.1	464 898.5	674 772.3	
Түр байрлуулан асрамжлах	хүн	125	95	197	107	139	Temporary accomodation and care
	мян.төг	27 395.6	31 762.1	51 141.2	29 496.4	23 472.6	
Өдрийн үйлчилгээнд хамруулах	хүн	5 310	4 520	2 188	2 072	2 517	Day care
	мян.төг	235 389.4	134 938.6	120 096.0	162 669.5	148 948.0	
Гэрийн асрамж, халамжийн үйлчилгээнд хамруулах	хүн	259	252	220	251	233	Home based care and services
	мян.төг	40 922.8	38 869.9	40 362.0	53 720.4	57 002.5	
Иргэн, түүний гэр бүлийн хэрэгцээнд тулгуурласан нийгмийн халамжийн бусад үйлчилгээ	хүн	1 164	172	882	182	9	Providing other social welfare service relying on needs of citizen and her /his family
	мян.төг	693 355.8	3 605.7	66 801.5	197 611.5	8 942.9	
Гэр оронгүй иргэн, түүний гэр бүлийн гишүүдийн амьдрах итгэлийг нэмэгдүүлэх, нийгэмшүүлэх, бичиг баримтжуулах, түр хоноглох байранд байрлуулах	хүн	580	955	577	259	1 007	Increasing of living expectations of homeless citizen and her /or his family member, socializing, documenting and allocating them in an apartment for temporary housing
	мян.төг	125 598.4	226 251.6	186 859.4	198 273.5	541 570.5	
Төсөл хэрэгжүүлэх үйлчилгээ	хүн	2 361	1 239	1 041	1 074	1 084	Project implementation services
	мян.төг	1 429 630.9	687 143.0	705 665.5	805 042.0	1 033 721.5	
Нийт дүн	хүн	19 258	15 294	10 906	9 118	10 177	Total
	мян.төг	3 583 967.2	1 696 633.9	1 746 530.2	2 074 360.3	2 590 224.6	

Мэдээллийн эх үүсвэр: Хөдөлмөр, халамжийн үйлчилгээний ерөнхий газар

БҮЛЭГ 4. МОНГОЛ УЛСЫН НИЙГМИЙН ХАЛАМЖИЙН ҮЗҮҮЛЭЛТҮҮД

Хүснэгт 4.6. Ахмад настанд үзүүлсэн тусламж, хөнгөлөлтөд хамрагдсан хүний тоо, зарцуулсан хөрөнгө, төрлөөр, 2018-2022 он
Social welfare services to the elderly, number of beneficiaries, expenditure, by type of service, 2018-2022

Үйлчилгээний төрөл	Хэмжих нэгж	2018	2019	2020	2021	2022	Type of Service
Протез, ортопед, тусгай хэрэгслийн үнийн хөнгөлөлт	хүн	53 220	64 239	70 322	40 422	50 291	<i>Reimbursement for prosthesis, orthopedics and assistive devices</i>
	мян.төг	7 081 126.2	10 825 407.9	11 186 910.9	6 837 945.2	7 750 956.6	
Амралт, сувиллын газарт амрах эрхийн бичгийн үнийн хөнгөлөлт	хүн	38 312	53 875	46 948	25 515	49 913	<i>Reimbursement for voucher for nursing homes and sanatoriums</i>
	мян.төг	5 904 394.6	8 634 305.1	8 167 167.0	4 287 411.0	8 195 686.5	
Магадлан итгэмжлэгдсэн дотоодын рашаан сувиллын замын зардал, эрхийн бичгийн үнийн хөнгөлөлт	хүн	44 826	36 436	30 735	14 992	40 402	<i>Reimbursement for transportation for use of health facilities sanatorium and nursing homes in the country</i>
	мян.төг	8 871 859.6	7 138 687.1	5 905 808.8	2 518 270.9	6 153 933.0	
Нийгмийн даатгалын хууль тогтоомжид заасан оршуулгын тэтгэмж авах эрх үүсээгүй ахмад настанд олгох оршуулгын тэтгэмж	хүн	73	177	164	358	327	<i>Funeral benefit for the elderly not eligible for funeral benefit provided by the Law on Social Insurance</i>
	мян.төг	67 500.0	177 000.0	164 000.0	358 000.0	327 000.0	
Орон сууцны хөлс, түлш худалдан авахад зориулан жилд нэг удаа үзүүлэх хөнгөлөлт	хүн	6 742	7 572	7 612	6 234	5 229	<i>One-time subsidy for apartment utility fees and for purchase of fuels</i>
	мян.төг	1 306 200.0	1 129 760.4	1 061 418.0	918 284.0	733 040.0	
Бусад	хүн	93 991	131 811	105 559	124 123	133 331	<i>Other</i>
	мян.төг	2 627 138.6	2 301 136.8	2 024 795.2	2 016 631.0	2 823 510.7	
Нийт дүн	хүн	237 164	294 110	261 340	211 644	279 493	<i>Total</i>
	мян.төг	25 858 219.0	30 206 297.4	28 510 099.9	16 936 542.1	25 984 126.9	

Мэдээллийн эх үүсвэр: Хөдөлмөр, халамжийн үйлчилгээний ерөнхий газар

БҮЛЭГ 4. МОНГОЛ УЛСЫН НИЙГМИЙН ХАЛАМЖИЙН ҮЗҮҮЛЭЛТҮҮД

Хүснэгт 4.7. Эх хүүхэд, нийгмийн эмзэг бүлгийг дэмжих чиглэлээр үзүүлсэн үйлчилгээ, хамрагдсан хүн, зарцуулсан хөрөнгө, төрлөөр, 2018-2022 он
Number of people receiving services for mothers, children and social vulnerable groups, number of beneficiaries, expenditure, by type of service, 2018-2022

Үйлчилгээний төрөл	Хэмжих нэгж	2018	2019	2020	2021	2022	Type of service
0-3 хүртэлх насны хүүхэд асарсны тэтгэмж	хүн	204 207	204 493	199 139	206 208	196 559	Allowance for children under aged 3
	мян.төг	91 543 232.0	92 254 869.8	90 494 992.3	89 659 633.5	84 513 173.4	
3 болон түүнээс дээш хүүхэдтэй өрх толгойлсон эх, эцгийн тэтгэмж	хүн	6 416	6 998	7 543	8 027	8 343	Allowance for single father/mother with 3 or more children
	мян.төг	4 996 028.7	7 905 900.0	11 007 583.9	11 874 319.4	11 927 476.8	
Жирэмсэн эхийн тэтгэмж	хүн	106 931	81 625	84 752	83 819	77 575	Allowances for pregnant women and mother with infants
	мян.төг	12 864 836.8	13 315 586.5	12 706 324.3	11 330 804.6	10 792 489.7	
Ихэр хүүхдийн тэтгэмж	хүн	809	971	915	868	743	Twins child support
	мян.төг	1 585 000.0	1 992 000.0	2 073 000.0	1 810 000.0	1 553 000.0	
Нийт дүн	хүн	318 363	294 087	292 349	298 922	283 220	Total
	мян.төг	110 989 097.6	115 468 356.3	116 281 900.5	114 674 757.5	108 786 139.9	

Мэдээллийн эх үүсвэр: Хөдөлмөр, халамжийн үйлчилгээний ерөнхий газар

БҮЛЭГ 4. МОНГОЛ УЛСЫН НИЙГМИЙН ХАЛАМЖИЙН ҮЗҮҮЛЭЛТҮҮД

Хүснэгт 4.8. Хөгжлийн бэрхшээлтэй иргэнд үзүүлсэн тусламж, хөнгөлөлтөд хамрагдсан хүний тоо, зарцуулсан хөрөнгө, төрлөөр, 2018-2022 он
Social welfare services to the disabled, number of beneficiaries, expenditure, by type of service, 2018-2022

Үйлчилгээний төрөл	Хэмжих нэгж	2018	2019	2020	2021	2022	Type of service
Орон сууцны хөлс, түлш худалдан авахад нь жилд нэг удаа олгох мөнгөн тусламж	хүн	21 949	25 629	23 798	24 200	25 162	Annual assistance for apartment and fuel costs
	мян.төг	3 637 195.6	3 683 203.6	3 426 458.2	3 596 799.0	3 699 145.2	
Протез, ортопед, тусгай хэрэгслийн үнийн хөнгөлөлт	хүн	15 106	16 661	16 518	10 221	9 257	Reimbursement for prosthesis, orthopedics and assistive devices
	мян.төг	3 737 664.9	2 935 421.4	3 599 369.6	2 408 801.0	2 737 279.5	
Хөгжлийн бэрхшээлтэй хүүхэд болон түүний асран хамгаалагч, харгалзан дэмжигчийн цэцэрлэг, сургуульд ирж, очих унааны зардалд үзүүлэх хөнгөлөлт	хүн	3 546	3 762	3 510	3 531	4 758	Reimbursement for transport to and from school (or provision of a bus) for minors with disabilities and their guardian or caregiver
	мян.төг	685 042.4	795 085.5	718 760.0	747 420.0	990 600.1	
Насанд хүрсэн бүрэн хараагүй, сонсголгүй, хэл ярианы бэрхшээлтэй хүний харилцаа холбооны зардлын хөнгөлөлт	хүн	3 215	6 114	4 807	4 824	7 205	Communication allowance for the fully blind, fully-deaf and fully-dumb persons
		736 140.5	815 639.5	943 440.0	922 005.0	912 960.3	
Дотоодын рашаан сувилалд сувилуулах шаардлагатай хүнд үзүүлэх ирж, очих унааны, ор хоногийн зардлын хөнгөлөлт	хүн	3 577	6 492	2 443	1 371	2 379	Reimbursement for two-way transportation and sta fee for persons required to receive treatment at domestic sanatoriums and nursing homes
	мян.төг	966 547.0	1 628 420.8	661 712.9	296 527.7	605 268.3	
Бүрэн хараагүй хүн эмнэлгийн байгууллагын дүгнэлтээр эмчлүүлэх, рашаан сувилалд сувилуулахаар аймгаас нийслэлд, нийслэлээс аймагт зорчиход үзүүлэх хөнгөлөлт	хүн	21	241	79	19	1	Reimbursement of a two-way transportation fee if a blind person needs to travel from aimag to the capital city and from the capital city to the aimag to receive medical treatment or care at a domestic nursing home and sanatorium based on the conclusion of a medical institution
	мян.төг	2 666.9	47 791.4	16 554.7	3 368.2	262.1	
Нийслэлээс 1000 ба түүнээс дээш километр алслагдсан газарт байнга оршин суудаг хөгжлийн бэрхшээлтэй хүн аймгийн нэгдсэн эмнэлгийн нарийн мэргэжлийн эмч нарын хяналтын комиссын шийдвэрээр нийслэлд ирж эмчлүүлэх, шинжилгээ хийлгэх тохиолдолд ирж, очих унааны зардлын хөнгөлөлт	хүн	2 111	3 144	1 777	927	1 218	Annual reimbursement of a two-way transportation fee if the senior citizen resides in the countryside 1,000 kilometers or more from the capital city and is hospitalized or has medical examinations in the capital city according to a decision by the physicians' commission of the local medical center
	мян.төг	472 798.7	664 170.8	625 560.0	351 294.7	341 808.2	

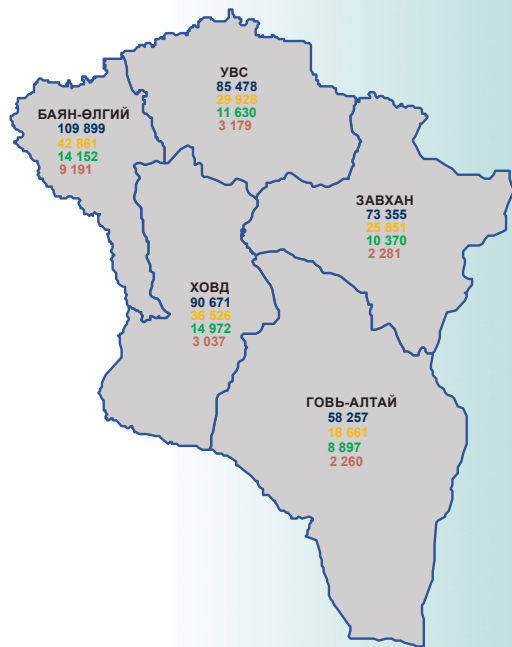
Мэдээллийн эх үүсвэр: Хөдөлмөр, халамжийн үйлчилгээний ерөнхий газар

БҮЛЭГ 4. МОНГОЛ УЛСЫН НИЙГМИЙН ХАЛАМЖИЙН ҮЗҮҮЛЭЛТҮҮД

үргэлжлэл...
continued...

Үйлчилгээний төрөл	Хэмжих нэгж	2018	2019	2020	2021	2022	Type of service
Хөгжлийн бэрхшээлтэй хүүхдэд үзүүлэх хүүхдийн зуслангийн эрхийн бичгийн үнийн хөнгөлөлт	хүн	155	175	99	2	2	<i>Reimbursement of a summer camp fee if a minor with disability stays in a summer camp</i>
	мян.төг	31 929.1	40 649.0	15 820.0	273.0	185.5	
Хараагүй хүний брайлын үсгээр бичсэн захидал, ил захидал, брайл хэвлэл, 10 кг хүртэлх илгээмжийг дотоодод үнэ төлбөргүй явуулж, хараагүй хүний зориулалттай техник, тоног төхөөрөмж, материал хэрэгслийг дотоодод үнэ төлбөргүй хүргүүлэх	хүн	11	8	83	51	7	<i>Letters printed in braille letter, publications and up to 10 kg parcels of blind persons shall be dispatched locally free of charge and equipment and materials for blind persons shall be delivered locally for free</i>
	мян.төг	2 190.0	955.0	11 420.0	16 735.0	1 395.0	
Нийгмийн даатгалын тухай хууль тогтоомжид заасан оршуулгын тэтгэмж авах эрх үүсээгүй, хөгжлийн бэрхшээлтэй хүн болон хөгжлийн бэрхшээлтэй хүүхэд нас барвал түүний оршуулгын зардалд үзүүлэх тусламж	хүн	657	870	817	921	797	<i>Financial assistance of funeral expenditure from the social insurance fund for disabled persons or minors with disability who are not entitled to receive a funeral pension under social insurance legislation, if such disabled persons or minors die</i>
	мян.төг	605 038.0	869 652.0	817 000.0	921 000.0	847 620.0	
Олимп, паралимп, дифлимп, тусгай олимп, тивийн наадам, дэлхийн зэрэглэлийн тэмцээнд оролцож алт, мөнгө, хүрэл медаль хүртсэн тохиолдолд түүний оролцсон тэмцээний давтамжийн хугацаанд ногдох тэтгэвэртэй нь тэнцэх хэмжээний нэг удаагийн мөнгөн урамшуулал	хүн	14	3	-	-	2	<i>One-time financial assistance equal to the pension during the period a person with disability competes at the Olympics, paralympics, deaflympic or a continental or world-class competition and wins a gold, silver, or bronze medal</i>
	мян.төг	88 145.6	6 328.0	-	-	13 644.0	
Бусад	хүн	247	34	-	16	1	<i>Other</i>
	мян.төг	98 949.5	8 853.5	-	32 656.0	65.0	
Нийт дүн	хүн	54 067	60 773	53 931	46 083	50 789	Total
	мян.төг	11 064 308.2	11 496 170.5	10 836 095.4	9 296 879.6	10 150 233.2	

Мэдээллийн эх үүсвэр: Хөдөлмөр, халамжийн үйлчилгээний ерөнхий газар



БАРУУН БҮСИЙН ҮЗҮҮЛЭЛТҮҮД

ТАНИХ ТЭМДЭГ

- Хүн амын тоо
- Ажиллагчдын тоо
- Албан журмын даатгуулагчдын тоо
- Хүнс тэжээлийн дэмжлэг үзүүлэх үйлчилгээнд хамрагдсан иргэд

БҮЛЭГ 5. БАРУУН БҮСИЙН ҮЗҮҮЛЭЛТҮҮД

Хүснэгт 5.1.1 Баруун бүсийн хүн ам, нийгмийн үзүүлэлтүүд, 2018-2022 он
Population and social indicators of Western region, 2018-2022

Үзүүлэлт	2018	2019	2020	2021	2022	Indicators
Хүн амын тоо	407 197	404 713	410 695	416 560	417 660	Resident population
Эрэгтэй	203 497	202 178	205 455	208 565	209 080	Male
Эмэгтэй	203 700	202 535	205 240	207 995	208 580	Female
Хот, хөдөөгийн хүн амын эзлэх хувь						Share of urban and rural population
Хот	33.2	33.4	33.5	33.7	34.0	Urban
Хөдөө	66.8	66.6	66.5	66.3	66.0	Rural
Төрсөн хүүхдийн тоо	10 623	10 879	10 770	10 037	9 266	Births
Нас барсан хүний тоо	2 121	2 283	2 142	2 349	2 229	Deaths
Гэрлэлтийн тоо	2 694	2 685	2 683	2 838	2 052	Number of marriages
Шилжиж ирсэн хүний тоо	2 635	2 036	3 824	2 059	1 589	Number of immigrant
Хүн ам зүйн ачаалал, нийт	57.0	58.7	59.7	60.2	59.2	Dependency ratio
Хагас өнчин хүүхдийн тоо	6 999	6 912	6 876	6 903	6 830	Single orphan children
Бүтэн өнчин хүүхдийн тоо	496	456	433	409	356	Double orphan children
Хөгжлийн бэрхшээлтэй хүний тоо	17 848	18 746	18 577	17 744	18 841	Number of persons with disability
Өрхийн тоо	107 712	105 274	106 848	109 411	110 046	Households
Хот	35 772	35 089	35 493	36 595	37 085	Urban
Хөдөө	71 940	70 185	71 355	72 816	72 961	Rural
Өрх толгойлсон хүн	16 281	15 701	15 728	15 702	16 070	Number of persons who head the family
Өрх толгойлсон эмэгтэйчүүдийн тоо	12 391	11 796	12 167	12 225	12 535	Number of mothers who head the family
18 хүртэлх насны 4, түүнээс дээш хүүхэдтэй өрх	11 779	11 953	12 275	11 932	11 311	Households with 4 and more children under age of 18
18 хүртэлх насны хүүхэдтэй өрх толгойлсон эх	4 759	4 858	5 030	4 600	4 532	Mothers who head family with children under age of 18
Өрх үүсгэн ганц биеэр амьдардаг өндөр настай хүний тоо	7 050	7 224	7 553	7 842	8 131	Number of older people living alone as a household

Мэдээллийн эх үүсвэр: Үндэсний статистикийн хороо

БҮЛЭГ 5. БАРУУН БҮСИЙН ҮЗҮҮЛЭЛТҮҮД

Хүснэгт 5.1.2 Баруун бүсийн хөдөлмөр эрхлэлт, ажилгүйдлийн үзүүлэлтүүд, 2018-2022 он
Employment and unemployment indicators of Western region, 2018-2022

Үзүүлэлт	2018	2019	2020	2021	2022	Indicators
15 ба түүнээс дээш насны хүн амын тоо	267 820	261 928	260 444	294 325	283 768	Population aged 15 years and over
Эмэгтэй	135 572	134 181	135 781	150 420	145 554	Female
Ажиллах хүч	193 762	167 166	153 787	182 770	172 129	Labor force
Эмэгтэй	90 989	80 767	74 875	85 486	80 183	Female
Ажиллах хүчнээс гадуурх хүн ам	74 058	94 762	106 657	111 555	111 639	Population outside the labor force
Эмэгтэй	44 583	53 414	60 906	64 934	65 371	Female
Ажиллагчдын тоо	176 523	147 619	138 257	166 890	153 827	Employed
Эмэгтэй	81 713	70 726	67 742	76 298	70 867	Female
Ажилгүй иргэдийн тоо	17 237	19 542	15 532	15 880	18 302	Unemployed
Эмэгтэй	9 282	10 038	7 135	9 189	9 316	Female
Бүртгэлтэй ажилгүй иргэдийн тоо	4 279	4 037	4 017	3 537	2 953	Registered unemployed
Эмэгтэй	2 033	2 061	2 012	1 770	1 484	Female
Хөдөлмөрийн гэрээгээр ажиллаж буй гадаадын иргэд	68	90	85	262	77	Foreign workers with labour contract
Үйлдвэрлэлийн осол, хурц хордлого	31	29	34	21	33	Occupational accident, acute poisonings
Ажиллах хүчний оролцооны түвшин	72.3	63.8	59.0	62.1	60.7	Labor force participation rate
Ажилгүйдлийн түвшин	8.9	11.7	10.1	8.7	10.6	Unemployed rate
Хөдөлмөр эрхлэлтийн түвшин	65.9	56.4	53.1	56.7	54.2	Employed rate
Төрийн албан хаагчдын тоо	25 338	26 089	27 751	27 568	29 665	Civil servants
Хүн амын амьжиргааны доод түвшин	178 000	190 700	203 400	212 600	238 800	Minimum subsistence level of population

Мэдээллийн эх үүсвэр: Үндэсний статистикийн хороо

БҮЛЭГ 5. БАРУУН БҮСИЙН ҮЗҮҮЛЭЛТҮҮД

Хүснэгт 5.1.3 Баруун бүсийн нийгмийн даатгалын үзүүлэлтүүд, 2018-2022 он
Social insurance indicators of Western region, 2018-2022

Үзүүлэлт	2018	2019	2020	2021	2022	Indicators
Нийгмийн даатгалын шимтгэл төлөгч ажил олгогчдын тоо	3 696	3 820	3 803	3 961	3 969	Number of employers contributing to the social insurance
Нийгмийн даатгалд хамрагдсан албан журмын даатгуулагчдын тоо	58 672	61 711	61 839	62 841	60 021	Number of compulsory insured
Нийгмийн даатгалд хамрагдсан сайн дурын даатгуулагчдын тоо	20 819	19 184	22 947	18 327	19 406	Number of voluntary insured
НД-ын сангаас тэтгэвэр авагчдын тоо	55 269	56 007	57 696	60 087	62 373	Number of pensioners receiving pension from the Social Insurance fund
Тэтгэврийн даатгалын сангаас тэтгэвэр авагчдын тоо	53 900	54 538	56 149	58 466	60 648	Number of pensioners receiving pension from the Pension insurance fund
Өндөр насны	36 748	38 543	41 310	45 525	47 976	Old age
Хөдөлмөрийн чадвар алдсаны	13 284	12 249	11 217	9 394	9 105	Invalidity
Тэжээгчээ алдсаны	3 868	3 746	3 622	3 547	3 567	Survivors
Цэргийн алба хаагчийн тэтгэвэр	1 181	1 276	1 348	1 434	1 553	Military service pension
ҮОМШӨ-ний даатгалын сангаас тэтгэвэр авагчдын тоо	188	193	199	187	172	Pensioners under the Law on pensions and benefits paid by the Social insurance fund against industrial accidents and occupational diseases
Хөдөлмөрийн чадвар алдсаны	135	141	142	135	122	Invalidity
Тэжээгчээ алдсаны	53	52	57	52	50	Survivors
НД-ын шимтгэлийн орлогын гүйцэтгэл, /сая төг/	68 345.9	89 156.8	102 694.6	122 182.5	180 871.9	Revenue performance of Social insurance fund /mln.tug/
НД-ын сангийн зарлагын гүйцэтгэл, /сая төг/	204 946.0	231 207.1	273 671.3	286 566.1	386 177.9	Expenditure performance of Social insurance fund /mln.tug/
Тэтгэврийн даатгалын сангийн зарлага, /сая төг/	194 599.1	219 494.5	257 613.5	269 336.0	368 886.2	Expenditure performance of Pension insurance fund /mln.tug/
Тэтгэмжийн даатгалын сангийн зарлагын гүйцэтгэл, /сая төг/	8 224.6	9 311.7	11 255.4	13 215.0	12 708.5	Expenditure performance of Benefit Insurance fund /mln.tug/
ҮОМШӨ-ний даатгалын сангийн зарлагын гүйцэтгэл, /сая төг/	905.1	992.5	1 116.4	1 079.6	1 610.4	Expenditure performance of Social insurance fund against industrial accidents and occupational diseases /mln.tug/
Ажилгүйдлийн даатгалын сангийн зарлагын гүйцэтгэл, /сая төг/	1 217.2	1 408.4	3 686.0	2 935.5	2 972.8	Expenditure performance of Unemployment Insurance fund /mln.tug/

Мэдээллийн эх үүсвэр: Нийгмийн даатгалын ерөнхий газар

БҮЛЭГ 5. БАРУУН БҮСИЙН ҮЗҮҮЛЭЛТҮҮД

Хүснэгт 5.1.4 Баруун бүсийн халамжийн үзүүлэлтүүд, 2018-2022 он
Welfare indicators of Western region, 2018-2022

Үзүүлэлт	Хэмжих нэгж	2018	2019	2020	2021	2022	Indicators
Нийгмийн халамжийн тэтгэвэр	хүн	11 341	12 183	10 471	12 814	10 525	Social welfare pensions
	мян.төг	15 806 246	20 226 411	27 960 173	30 344 022	29 190 725	
Нийгмийн халамжийн асаргааны тэтгэмж	хүн	10 693	11 073	9 280	8 872	8 773	Social welfare allowances for caretakers
	мян.төг	5 584 854	7 010 300	7 926 097	7 597 232	7 567 234	
Онцгой тохиолдлын болон амьжиргааг дэмжих мөнгөн тэтгэмж	хүн	7 628	6 215	6 872	6 456	6 453	Cash allowance for emergency and livelihood support
	мян.төг	3 459 797	4 415 808	5 584 103	5 770 357	5 809 076	
Эхийн алдар одонтой эхчүүдэд олгох мөнгөн тусламж	хүн	39 997	40 295	41 633	41 863	42 602	Benefit to mother with "Honorary mother" medal
	мян.төг	5 429 200	5 465 569	5 515 700	5 511 100	5 563 800	
Олон нийтийн оролцоонд түшиглэсэн халамжийн үйлчилгээ	хүн	4 204	1 419	1 220	1 605	1 468	Community based welfare services
	мян.төг	1 594 707	152 413	171 147	248 042	387 231	
Ахмад настанд үзүүлсэн дэмжлэг, хөнгөлөлт	хүн	37 944	46 728	37 489	36 502	43 528	Assistance and allowances for the elderly
	мян.төг	3 073 246	3 848 552	3 553 702	2 392 952	3 462 039	
Насны хишиг	хүн	15 121	15 698	17 085	17 557	18 500	Old-age benefit
	мян.төг	2 457 588	2 552 112	2 623 690	2 750 960	2 846 660	
Эх, олон хүүхэдтэй өрх толгойлсон эх, эцэгт олгох тэтгэмж	хүн	41 335	34 603	41 373	43 077	38 703	Allowance for mother, single mother/father headed family with many children
	мян.төг	14 555 142	16 084 102	15 199 948	16 608 950	14 725 345	
Хөгжлийн бэрхшээлтэй иргэнд үзүүлсэн тусламж, хөнгөлөлт	хүн	9 704	10 545	10 817	7 655	6 546	Social welfare services to the disabled
	мян.төг	1 812 624	2 559 514	2 282 397	1 499 125	1 447 122	
Алдар цолтон ахмад настанд үзүүлсэн нэмэгдэл, хөнгөлөлт	хүн	468	468	195	197	284	Allowance to veterans, the elderly awarded with state medal
	мян.төг	427 173	406 726	398 419	43 811	87 831	
Хүнс тэжээлийн дэмжлэг үзүүлэх үйлчилгээ	хүн	44 269	41 794	45 571	32 604	19 948	Food stamp
	мян.төг	4 587 154	6 577 519	9 784 376	5 392 807	3 482 920	
Хүүхдийн мөнгөн тэтгэмж	хүн	144 997	148 401	159 753	158 389	-	Child allowance
	мян.төг	31 902 240	28 668 460	140 576 150	189 343 175	-	
НИЙТ	хүн	367 701	369 422	381 759	367 591	197 330	TOTAL
	мян.төг	90 689 970.3	97 967 484.4	221 575 902.0	267 502 531.7	74 569 982.9	

Мэдээллийн эх үүсвэр: Хөдөлмөр, халамжийн үйлчилгээний ерөнхий газар

БҮЛЭГ 5.2 БАЯН-ӨЛГИЙ АЙМГИЙН ҮЗҮҮЛЭЛТҮҮД

Хүснэгт 5.2.1 Баян-Өлгий аймгийн хүн ам, нийгмийн үзүүлэлтүүд, 2018-2022 он
Population and social indicators of Bayan-Ulgii province, 2018-2022

Үзүүлэлт	2018	2019	2020	2012	2022	Indicators
Хүн амын тоо	103 765	103 908	105 853	108 376	109 899	Resident population
Эрэгтэй	51 781	51 855	52 877	54 186	54 813	Male
Эмэгтэй	51 984	52 053	52 976	54 190	55 086	Female
Хот, хөдөөгийн хүн амын эзлэх хувь						Share of urban and rural population
Хот	37.2	37.5	37.8	38.2	38.4	Urban
Хөдөө	62.8	62.5	62.2	61.8	61.6	Rural
Төрсөн хүүхдийн тоо	3 024	3 141	3 047	3 005	2 961	Births
Нас барсан хүний тоо	493	579	509	515	525	Deaths
Гэрлэлтийн тоо	836	772	874	870	685	Number of marriages
Шилжиж ирсэн хүний тоо	214	154	163	206	179	Number of immigrant
Дундаж наслалт	73.1	73.3	73.6	74.1	75.7	Average life expectancy
Хүн ам зүйн ачаалал, нийт	61.2	63.2	63.8	64.4	63.9	Dependency ratio
Хагас өнчин хүүхдийн тоо	2 039	2 022	1 949	1 961	1 967	Single orphan children
Бүтэн өнчин хүүхдийн тоо	200	191	198	178	145	Double orphan children
Хөгжлийн бэрхшээлтэй хүний тоо	4 168	4 345	4 245	3 851	4 288	Number of persons with disability
Өрхийн тоо	24 306	24 327	24 639	25 630	25 952	Households
Хот	8 834	8 906	9 100	9 696	9 815	Urban
Хөдөө	15 472	15 421	15 539	15 934	16 137	Rural
Өрх толгойлсон хүн	2 606	2 739	3 357	3 380	3 318	Number of persons who head the family
Өрх толгойлсон эмэгтэйчүүдийн тоо	1 743	1 785	2 426	2 539	2 454	Number of mothers who head the family
18 хүртэлх насны 4, түүнээс дээш хүүхэдтэй өрх	4 591	4 360	4 351	4 209	3 763	Households with 4 and more children under age of 18
18 хүртэлх насны хүүхэдтэй өрх толгойлсон эх	1 208	1 383	1 503	1 217	1 164	Mothers who head family with children under age of 18
Өрх үүсгэн ганц биеэр амьдардаг өндөр настай хүний тоо	573	455	532	532	531	Number of older people living alone as a household

Мэдээллийн эх үүсвэр: Үндэсний статистикийн хороо

БҮЛЭГ 5.2 БАЯН-ӨЛГИЙ АЙМГИЙН ҮЗҮҮЛЭЛТҮҮД

Хүснэгт 5.2.2 Баян-Өлгий аймгийн хөдөлмөр эрхлэлт, ажилгүйдлийн үзүүлэлтүүд, 2018-2022 он
Employment and unemployment indicators of Bayan-Ulgii province, 2018-2022

Үзүүлэлт	2018	2019	2020	2021	2022	Indicators
15 ба түүнээс дээш насны хүн амын тоо	79 559	77 731	81 540	84 532	84 730	Population aged 15 years and over
Эмэгтэй	40 378	38 674	40 441	41 746	41 658	Female
Ажиллах хүч	55 771	34 006	31 402	39 833	47 927	Labor force
Эмэгтэй	26 824	16 252	13 748	16 740	21 675	Female
Ажиллах хүчнээс гадуурх хүн ам	23 788	43 725	50 138	44 699	36 803	Population outside the labor force
Эмэгтэй	13 554	22 422	26 693	25 006	19 983	Female
Ажиллагчдын тоо	48 758	25 779	24 854	34 275	42 861	Employed
Эмэгтэй	22 032	11 790	10 810	13 549	18 677	Female
Ажилгүй иргэдийн тоо	7 015	8 228	6 548	5 559	5 066	Unemployed
Эмэгтэй	4 795	4 462	2 939	3 191	2 998	Female
Бүртгэлтэй ажилгүй иргэдийн тоо	1 050	1 221	851	709	898	Registered unemployed
Эмэгтэй	523	564	396	372	455	Female
Хөдөлмөрийн гэрээгээр ажиллаж буй гадаадын иргэд	10	13	31	98	22	Foreign workers with labour contract
Үйлдвэрлэлийн осол, хурц хордлого	4	4	5	3	-	Occupational accident, acute poisonings
Ажиллах хүчний оролцооны түвшин	70.0	43.7	38.5	47.1	56.6	Labor force participation rate
Ажилгүйдлийн түвшин	12.6	24.2	20.9	14.0	10.6	Unemployed rate
Хөдөлмөр эрхлэлтийн түвшин	61.2	33.2	30.5	40.5	50.6	Employed rate
Төрийн албан хаагчдын тоо	5 973	6 157	7 068	7 018	7 605	Civil servants
ААНБ-ын сарын дундаж цалин /мян.төг/	593.5	718.8	825.0	851.9	1 066.9	Monthly average wage and salaries /thous.tug/
Хүн амын амьжиргааны доод түвшин	178 000	190 700	203 400	212 600	238 800	Minimum subsistence level of population

Мэдээллийн эх үүсвэр: Үндэсний статистикийн хороо

БҮЛЭГ 5.2 БАЯН-ӨЛГИЙ АЙМГИЙН ҮЗҮҮЛЭЛТҮҮД

Хүснэгт 5.2.3 Баян-Өлгий аймгийн нийгмийн даатгалын үзүүлэлтүүд, 2018-2022 он
Social insurance indicators of Bayan-Ulgii province, 2018-2022

Үзүүлэлт	2018	2019	2020	2021	2022	Indicators
Нийгмийн даатгалын шимтгэл төлөгч ажил олгогчдын тоо	651	654	632	688	667	Number of employers contributing to the social insurance
Нийгмийн даатгалд хамрагдсан албан журмын даатгуулагчдын тоо	13 315	14 486	14 019	14 246	14 152	Number of compulsory insured
Нийгмийн даатгалд хамрагдсан сайн дурын даатгуулагчдын тоо	2 446	2 273	2 626	2 080	2 855	Number of voluntary insured
НД-ын сангаас тэтгэвэр авагчдын тоо	14 510	13 792	14 070	13 939	14 302	Number of pensioners receiving pension from the Social Insurance fund
Тэтгэврийн даатгалын сангаас тэтгэвэр авагчдын тоо	14 026	13 298	13 555	13 416	13 772	Number of pensioners receiving pension from the Pension insurance fund
Өндөр насны	7 765	7 941	9 056	9 744	10 188	Old age
Хөдөлмөрийн чадвар алдсаны	4 813	3 929	3 098	2 288	2 152	Invalidity
Тэжээгчээ алдсаны	1 448	1 428	1 401	1 384	1 432	Survivors
Цэргийн алба хаагчийн тэтгэвэр	373	385	404	420	443	Military service pension
ҮОМШӨ-ний даатгалын сангаас тэтгэвэр авагчдын тоо	111	109	111	103	87	Pensioners under the Law on pensions and benefits paid by the Social insurance fund against industrial accidents and occupational diseases
Хөдөлмөрийн чадвар алдсаны	77	75	75	70	54	Invalidity
Тэжээгчээ алдсаны	34	34	36	33	33	Survivors
НД-ын шимтгэлийн орлогын гүйцэтгэл, /сая төг/	13 768.8	18 161.5	21 493.6	25 382.3	40 269.8	Revenue performance of Social insurance fund /mln.tug/
НД-ын сангийн зарлагын гүйцэтгэл, /сая төг/	52 770.1	56 694.0	64 049.5	65 317.3	86 927.4	Expenditure performance of Social insurance fund /mln.tug/
Тэтгэврийн даатгалын сангийн зарлага, /сая төг/	50 369.4	53 784.8	60 426.8	61 531.9	82 665.1	Expenditure performance of Pension insurance fund /mln.tug/
Тэтгэмжийн даатгалын сангийн зарлагын гүйцэтгэл, /сая төг/	1 747.1	2 146.8	2 363.0	2 895.2	3 052.4	Expenditure performance of Benefit Insurance fund /mln.tug/
ҮОМШӨ-ний даатгалын сангийн зарлагын гүйцэтгэл, /сая төг/	518.6	542.2	606.4	602.7	702.8	Expenditure performance of Social insurance fund against industrial accidents and occupational diseases /mln.tug/
Ажилгүйдлийн даатгалын сангийн зарлагын гүйцэтгэл, /сая төг/	135.0	220.3	653.3	287.5	507.0	Expenditure performance of Unemployment Insurance fund /mln.tug/

Мэдээллийн эх үүсвэр: Нийгмийн даатгалын ерөнхий газар

БҮЛЭГ 5.2 БАЯН-ӨЛГИЙ АЙМГИЙН ҮЗҮҮЛЭЛТҮҮД

Хүснэгт 5.2.4 Баян-Өлгий аймгийн халамжийн үзүүлэлтүүд, 2018-2022 он
Welfare indicators of Bayan-Ulgii province, 2018-2022

Үзүүлэлт	Хэмжих нэгж	2018	2019	2020	2021	2022	Indicators
Нийгмийн халамжийн тэтгэвэр	хүн	3 823	5 611	3 421	4 129	3 362	Social welfare pensions
	мян.төг	5 267 854.1	7 174 964.0	9 051 759.9	9 591 572.2	9 187 963.4	
Нийгмийн халамжийн асаргааны тэтгэмж	хүн	2 508	4 333	2 047	1 933	2 024	Social welfare allowances for caretakers
	мян.төг	1 244 756.1	1 730 777.8	1 771 901.2	1 695 097.5	1 761 426.9	
Онцгой тохиолдлын болон амьжиргааг дэмжих мөнгөн тэтгэмж	хүн	2 175	2 554	1 832	1 743	1 851	Cash allowance for emergency and livelihood support
	мян.төг	943 616.6	1 332 164.2	1 614 935.5	1 698 964.5	1 817 302.1	
Эхийн алдар одонтой эхчүүдэд олгох мөнгөн тусламж	хүн	10 653	10 949	11 105	11 335	11 604	Benefit to mother with "Honorary mother" medal
	мян.төг	1 490 900.0	1 496 159.4	1 505 500.0	1 527 100.0	1 551 300.0	
Олон нийтийн оролцоонд түшиглэсэн халамжийн үйлчилгээ	хүн	53	138	211	558	166	Community based welfare services
	мян.төг	49 120.5	24 388.0	24 388.0	66 410.0	31 023.0	
Ахмад настанд үзүүлсэн дэмжлэг, хөнгөлөлт	хүн	3 006	7 184	8 395	8 757	8 288	Assistance and allowances for the elderly
	мян.төг	478 424.8	939 335.4	857 823.8	865 670.0	728 218.2	
Насны хишиг	хүн	3 461	3 387	3 816	3 934	4 180	Old-age benefit
	мян.төг	584 320.0	577 896.3	596 260.0	632 580.0	660 950.0	
Эх, олон хүүхэдтэй ерх толгойлсон эх, эцэгт олгох тэтгэмж	хүн	11 307	7 564	9 964	11 321	11 571	Allowance for mother, single mother/father headed family with many children
	мян.төг	3 971 306.1	4 609 673.2	4 136 863.5	4 134 853.3	4 377 158.5	
Хөгжлийн бэрхшээлтэй иргэнд үзүүлсэн тусламж, хөнгөлөлт	хүн	2 394	2 643	3 185	3 316	1 253	Social welfare services to the disabled
	мян.төг	493 959.5	1 034 649.3	864 953.3	596 074.0	297 030.9	
Алдар цолтон ахмад настанд үзүүлсэн нэмэгдэл, хөнгөлөлт	хүн	141	147	56	64	91	Allowance to veterans, the elderly awarded with state medal
	мян.төг	129 411.6	126 775.5	119 117.0	15 244.6	34 164.5	
Хүнс тэжээлийн дэмжлэг үзүүлэх үйлчилгээ	хүн	14 923	14 251	15 996	12 495	9 191	Food stamp
	мян.төг	1 546 321.3	2 205 123.8	3 433 921.0	1 978 528.0	1 449 920.0	
Хүүхдийн мөнгөн тэтгэмж	хүн	40 439	41 099	43 882	44 143	-	Child allowance
	мян.төг	8 897 389.0	7 960 860.0	38 611 200.0	52 752 792.3	-	
НИЙТ	хүн	94 883	99 860	103 910	103 728	53 581	TOTAL
	мян.төг	25 097 379.6	29 212 766.9	62 588 623.1	75 554 886.3	21 896 457.4	

Мэдээллийн эх үүсвэр: Хөдөлмөр, халамжийн үйлчилгээний ерөнхий газар

БҮЛЭГ 5.3 ГОВЬ-АЛТАЙ АЙМГИЙН ҮЗҮҮЛЭЛТҮҮД

Хүснэгт 5.3.1 Говь-Алтай аймгийн хүн ам, нийгмийн үзүүлэлтүүд, 2018-2022 он
Population and social indicators of Govi-Altai province, 2018-2022

Үзүүлэлт	2018	2019	2020	2021	2022	Indicators
Хүн амын тоо	58 280	57 479	58 343	58 735	58 257	Resident population
Эрэгтэй	29 030	28 649	29 134	29 372	29 227	Male
Эмэгтэй	29 250	28 830	29 209	29 363	29 030	Female
Хот, хөдөөгийн хүн амын эзлэх хувь						Share of urban and rural population
Хот	33.1	32.5	32.5	32.4	32.7	Urban
Хөдөө	66.9	67.5	67.5	67.6	67.3	Rural
Төрсөн хүүхдийн тоо	1 366	1 457	1 482	1 361	1 120	Births
Нас барсан хүний тоо	335	338	322	359	347	Deaths
Гэрлэлтийн тоо	302	336	333	342	203	Number of marriages
Шилжиж ирсэн хүний тоо	485	390	365	316	191	Number of immigrant
Дундаж наслалт	70.0	70.4	70.7	71.1	72.0	Average life expectancy
Хүн ам зүйн ачаалал, нийт	51.3	53.0	54.0	54.7	53.3	Dependency ratio
Хагас өнчин хүүхдийн тоо	995	956	1 048	1 028	984	Single orphan children
Бүтэн өнчин хүүхдийн тоо	54	54	55	54	48	Double orphan children
Хөгжлийн бэрхшээлтэй хүний тоо	2 789	3 056	3 116	2 970	2 881	Number of persons with disability
Өрхийн тоо	16 711	16 075	16 345	16 521	16 520	Households
Хот	5 583	5 325	5 367	5 366	5 419	Urban
Хөдөө	11 128	10 750	10 978	11 155	11 101	Rural
Өрх толгойлсон хүн	2 944	2 150	2 009	1 875	1 911	Number of persons who head the family
Өрх толгойлсон эмэгтэйчүүдийн тоо	2 401	1 835	1 703	1 593	1 619	Number of mothers who head the family
18 хүртэлх насны 4, түүнээс дээш хүүхэдтэй өрх	994	824	1 049	1 003	1 022	Households with 4 and more children under age of 18
18 хүртэлх насны хүүхэдтэй өрх толгойлсон эх	855	821	876	819	795	Mothers who head family with children under age of 18
Өрх үүсгэн ганц биеэр амьдардаг өндөр настай хүний тоо	1 261	1 399	1 463	1 528	1 592	Number of older people living alone as a household

Мэдээллийн эх үүсвэр: Үндэсний статистикийн хороо

БҮЛЭГ 5.3 ГОВЬ-АЛТАЙ АЙМГИЙН ҮЗҮҮЛЭЛТҮҮД

Хүснэгт 5.3.2 Говь-Алтай аймгийн хөдөлмөр эрхлэлт, ажилгүйдлийн үзүүлэлтүүд, 2018-2022 он
Employment and unemployment indicators of Govi-Altai province, 2018-2022

Үзүүлэлт	2018	2019	2020	2021	2022	Indicators
15 ба түүнээс дээш насны хүн амын тоо	39 088	36 606	38 805	36 168	36 074	Population aged 15 years and over
Эмэгтэй	19 857	20 422	21 557	20 303	19 046	Female
Ажиллах хүч	28 628	27 153	23 426	23 946	21 911	Labor force
Эмэгтэй	13 254	13 541	12 852	11 928	10 307	Female
Ажиллах хүчнээс гадуурх хүн ам	10 460	9 453	15 379	12 222	14 163	Population outside the labor force
Эмэгтэй	6 603	6 881	8 705	8 375	8 739	Female
Ажиллагчдын тоо	26 896	24 249	21 271	21 260	18 661	Employed
Эмэгтэй	12 442	11 946	11 739	10 034	8 970	Female
Ажилгүй иргэдийн тоо	1 731	2 902	2 152	2 686	3 250	Unemployed
Эмэгтэй	813	1 594	1 112	1 894	1 337	Female
Бүртгэлтэй ажилгүй иргэдийн тоо	709	653	662	668	502	Registered unemployed
Эмэгтэй	353	368	333	320	222	Female
Хөдөлмөрийн гэрээгээр ажиллаж буй гадаадын иргэд	9	27	12	10	3	Foreign workers with labour contract
Үйлдвэрлэлийн осол, хурц хордлого	7	13	5	5	3	Occupational accident, acute poisonings
Ажиллах хүчний оролцооны түвшин	73.3	74.2	60.4	66.2	60.7	Labor force participation rate
Ажилгүйдлийн түвшин	6.0	10.7	9.2	11.2	14.8	Unemployed rate
Хөдөлмөр эрхлэлтийн түвшин	68.9	66.2	54.8	58.8	51.7	Employed rate
Төрийн албан хаагчдын тоо	4 279	4 143	4 561	4 652	4 873	Civil servants
ААНБ-ын сарын дундаж цалин /мян.төг/	675.0	789.7	901.1	935.5	1 165.6	Monthly average wage and salaries /thous.tug/
Хүн амын амьжиргааны доод түвшин	178 000	190 700	203 400	212 600	238 800	Minimum subsistence level of population

Мэдээллийн эх үүсвэр: Үндэсний статистикийн хороо

БҮЛЭГ 5.3 ГОВЬ-АЛТАЙ АЙМГИЙН ҮЗҮҮЛЭЛТҮҮД

Хүснэгт 5.3.3 Говь-Алтай аймгийн нийгмийн даатгалын үзүүлэлтүүд, 2018-2022 он
Social insurance indicators of Govi-Altai province, 2018-2022

Үзүүлэлт	2018	2019	2020	2021	2022	Indicators
Нийгмийн даатгалын шимтгэл төлөгч ажил олгогчдын тоо	668	701	720	713	743	Number of employers contributing to the social insurance
Нийгмийн даатгалд хамрагдсан албан журмын даатгуулагчдын тоо	9 110	9 393	9 531	9 624	8 897	Number of compulsory insured
Нийгмийн даатгалд хамрагдсан сайн дурын даатгуулагчдын тоо	3 594	3 758	3 772	3 102	3 230	Number of voluntary insured
НД-ын сангаас тэтгэвэр авагчдын тоо	7 415	7 894	8 544	8 842	9 196	Number of pensioners receiving pension from the Social Insurance fund
Тэтгэврийн даатгалын сангаас тэтгэвэр авагчдын тоо	7 284	7 710	8 355	8 643	8 995	Number of pensioners receiving pension from the Pension insurance fund
Өндөр насны	5 149	5 748	6 440	6 932	7 321	Old age
Хөдөлмөрийн чадвар алдсаны	1 771	1 629	1 607	1 409	1 367	Invalidity
Тэжээгчээ алдсаны	364	333	308	302	307	Survivors
Цэргийн алба хаагчийн тэтгэвэр	120	169	174	186	190	Military service pension
ҮОМШӨ-ний даатгалын сангаас тэтгэвэр авагчдын тоо	11	15	15	13	11	Pensioners under the Law on pensions and benefits paid by the Social insurance fund against industrial accidents and occupational diseases
Хөдөлмөрийн чадвар алдсаны	8	12	11	10	9	Invalidity
Тэжээгчээ алдсаны	3	3	4	3	2	Survivors
НД-ын шимтгэлийн орлогын гүйцэтгэл, /сая төг/	11 769.2	14 960.8	17 122.4	19 423.6	27 343.9	Revenue performance of Social insurance fund /mln.tug/
НД-ын сангийн зарлагын гүйцэтгэл, /сая төг/	28 722.7	32 582.2	39 408.6	41 994.8	56 896.1	Expenditure performance of Social insurance fund /mln.tug/
Тэтгэврийн даатгалын сангийн зарлага, /сая төг/	27 127.2	30 721.8	37 095.3	39 421.9	54 554.9	Expenditure performance of Pension insurance fund /mln.tug/
Тэтгэмжийн даатгалын сангийн зарлагын гүйцэтгэл, /сая төг/	1 282.6	1 469.4	1 597.6	1 862.2	1 702.1	Expenditure performance of Benefit Insurance fund /mln.tug/
ҮОМШӨ-ний даатгалын сангийн зарлагын гүйцэтгэл, /сая төг/	84.1	94.9	108.9	90.7	156.6	Expenditure performance of Social insurance fund against industrial accidents and occupational diseases /mln.tug/
Ажилгүйдлийн даатгалын сангийн зарлагын гүйцэтгэл, /сая төг/	228.8	296.1	606.7	620.1	482.4	Expenditure performance of Unemployment Insurance fund /mln.tug/

Мэдээллийн эх үүсвэр: Нийгмийн даатгалын ерөнхий газар

БҮЛЭГ 5.3 ГОВЬ-АЛТАЙ АЙМГИЙН ҮЗҮҮЛЭЛТҮҮД

Хүснэгт 5.3.4 Говь-Алтай аймгийн халамжийн үзүүлэлтүүд, 2018-2022 он
Welfare indicators of Govi-Altai province, 2018-2022

Үзүүлэлт	Хэмжих нэгж	2018	2019	2020	2021	2022	Indicators
Нийгмийн халамжийн тэтгэвэр	хүн	1 588	1 474	1 504	1 826	1 567	Social welfare pensions
	мян.төг	2 208 967.4	2 698 617.7	4 072 390.1	4 477 327.4	4 344 686.9	
Нийгмийн халамжийн асаргааны тэтгэмж	хүн	1 420	1 262	1 273	1 263	1 275	Social welfare allowances for caretakers
	мян.төг	690 128.6	854 386.6	1 080 503.2	1 112 266.8	1 103 434.5	
Онцгой тохиолдлын болон амьжиргааг дэмжих мөнгөн тэтгэмж	хүн	1 171	1 205	1 188	1 222	1 222	Cash allowance for emergency and livelihood support
	мян.төг	525 724.2	537 021.8	725 618.4	852 956.6	809 517.6	
Эхийн алдар одонтой эхчүүдэд олгох мөнгөн тусламж	хүн	5 023	5 033	5 149	5 136	5 194	Benefit to mother with "Honorary mother" medal
	мян.төг	671 400.0	670 100.0	673 900.0	666 000.0	667 500.0	
Олон нийтийн оролцоонд түшиглэсэн халамжийн үйлчилгээ	хүн	318	204	219	50	149	Community based welfare services
	мян.төг	59 610.0	49 980.0	49 997.5	36 000.0	58 430.5	
Ахмад настанд үзүүлсэн дэмжлэг, хөнгөлөлт	хүн	7 038	9 574	6 037	9 694	6 478	Assistance and allowances for the elderly
	мян.төг	403 687.4	343 515.4	382 344.0	271 570.1	462 883.3	
Насны хишиг	хүн	2 400	2 499	2 600	2 726	2 841	Old-age benefit
	мян.төг	373 110.0	382 860.0	399 560.0	415 530.0	429 700.0	
Эх, олон хүүхэдтэй өрх толгойлсон эх, эцэгт олгох тэтгэмж	хүн	5 348	5 581	5 576	5 398	5 042	Allowance for mother, single mother/father headed family with many children
	мян.төг	1 943 403.6	2 022 559.7	2 061 431.1	2 050 348.5	1 955 496.6	
Хөгжлийн бэрхшээлтэй иргэнд үзүүлсэн тусламж, хөнгөлөлт	хүн	1 064	1 061	1 206	753	838	Social welfare services to the disabled
	мян.төг	204 555.5	192 678.9	185 293.2	151 195.2	170 362.0	
Алдар цолтон ахмад настанд үзүүлсэн нэмэгдэл, хөнгөлөлт	хүн	73	72	33	30	43	Allowance to veterans, the elderly awarded with state medal
	мян.төг	67 793.8	64 248.4	66 969.0	4 969.0	8 241.7	
Хүнс тэжээлийн дэмжлэг үзүүлэх үйлчилгээ	хүн	3 984	3 532	3 849	2 921	2 260	Food stamp
	мян.төг	412 822.1	526 341.5	815 918.0	484 984.0	367 344.0	
Хүүхдийн мөнгөн тэтгэмж	хүн	18 719	19 281	21 021	20 725	-	Child allowance
	мян.төг	4 118 554.0	3 731 320.0	18 484 160.0	24 766 396.8	-	
НИЙТ	хүн	48 146	50 778	49 655	51 744	26 909	TOTAL
	мян.төг	11 679 756.6	12 073 630.0	28 998 084.5	35 289 544.2	10 377 597.0	

Мэдээллийн эх үүсвэр: Хөдөлмөр, халамжийн үйлчилгээний ерөнхий газар

БҮЛЭГ 5.4 ЗАВХАН АЙМГИЙН ҮЗҮҮЛЭЛТҮҮД

Хүснэгт 5.4.1 Завхан аймгийн хүн ам, нийгмийн үзүүлэлтүүд, 2018-2022 он
Population and social indicators of Zavkhan province, 2018-2022

Үзүүлэлт	2018	2019	2020	2021	2022	Indicators
Хүн амын тоо	73 088	72 307	73 231	73 802	73 355	Resident population
Эрэгтэй	36 463	36 032	36 545	36 821	36 554	Male
Эмэгтэй	36 625	36 275	36 686	36 981	36 801	Female
Хот, хөдөөгийн хүн амын эзлэх хувь						Share of urban and rural population
Хот	22.8	22.4	22.4	22.5	22.5	Urban
Хөдөө	77.2	77.6	77.6	77.5	77.5	Rural
Төрсөн хүүхдийн тоо	1 698	1 699	1 635	1 479	1 369	Births
Нас барсан хүний тоо	394	439	394	475	420	Deaths
Гэрлэлтийн тоо	396	362	315	438	252	Number of marriages
Шилжиж ирсэн хүний тоо	697	431	1 081	560	342	Number of immigrant
Дундаж наслалт	70.5	70.8	71.1	71.5	72.8	Average life expectancy
Хүн ам зүйн ачаалал, нийт	53.2	54.8	55.6	55.9	54.5	Dependency ratio
Хагас өнчин хүүхдийн тоо	879	956	959	962	1 056	Single orphan children
Бүтэн өнчин хүүхдийн тоо	78	70	58	55	54	Double orphan children
Хөгжлийн бэрхшээлтэй хүний тоо	3 696	3 772	3 721	3 509	3 501	Number of persons with disability
Өрхийн тоо	21 785	20 713	21 174	21 616	21 668	Households
Хот	4 955	4 568	4 677	4 744	4 770	Urban
Хөдөө	16 830	16 145	16 497	16 872	16 898	Rural
Өрх толгойлсон хүн	4 574	4 654	4 396	4 274	4 287	Number of persons who head the family
Өрх толгойлсон эмэгтэйчүүдийн тоо	3 484	3 344	3 273	3 207	3 275	Number of mothers who head the family
18 хүртэлх насны 4, түүнээс дээш хүүхэдтэй өрх	1 192	1 313	1 426	1 483	1 471	Households with 4 and more children under age of 18
18 хүртэлх насны хүүхэдтэй өрх толгойлсон эх	844	909	835	872	799	Mothers who head family with children under age of 18
Өрх үүсгэн ганц биеэр амьдардаг өндөр настай хүний тоо	1 966	1 994	2 102	2 267	2 295	Number of older people living alone as a household

Мэдээллийн эх үүсвэр: Үндэсний статистикийн хороо

БҮЛЭГ 5.4 ЗАВХАН АЙМГИЙН ҮЗҮҮЛЭЛТҮҮД

Хүснэгт 5.4.2 Завхан аймгийн хөдөлмөр эрхлэлт, ажилгүйдлийн үзүүлэлтүүд, 2018-2022 он
Employment and unemployment indicators of Zavkhan province, 2018-2022

Үзүүлэлт	2018	2019	2020	2021	2022	Indicators
15 ба түүнээс дээш насны хүн амын тоо	45 359	44 132	41 870	45 330	44 280	Population aged 15 years and over
Эмэгтэй	23 752	23 033	20 863	22 255	21 495	Female
Ажиллах хүч	33 301	30 779	31 032	29 837	29 493	Labor force
Эмэгтэй	16 242	15 230	14 992	13 741	14 413	Female
Ажиллах хүчнээс гадуурх хүн ам	12 058	13 353	10 838	15 493	14 787	Population outside the labor force
Эмэгтэй	7 510	7 803	5 871	8 514	7 082	Female
Ажиллагчдын тоо	31 868	29 239	30 535	27 824	25 851	Employed
Эмэгтэй	15 550	14 288	14 885	12 716	12 577	Female
Ажилгүй иргэдийн тоо	1 428	1 535	498	2 013	3 641	Unemployed
Эмэгтэй	691	939	107	1 025	1 837	Female
Бүртгэлтэй ажилгүй иргэдийн тоо	897	419	811	771	383	Registered unemployed
Эмэгтэй	407	229	399	375	195	Female
Хөдөлмөрийн гэрээгээр ажиллаж буй гадаадын иргэд	5	10	8	12	12	Foreign workers with labour contract
Үйлдвэрлэлийн осол, хурц хордлого	4	6	12	2	17	Occupational accident, acute poisonings
Ажиллах хүчний оролцооны түвшин	73.4	69.7	74.1	65.8	66.6	Labor force participation rate
Ажилгүйдлийн түвшин	4.3	5.0	1.6	6.7	12.3	Unemployed rate
Хөдөлмөр эрхлэлтийн түвшин	70.3	66.3	72.9	61.4	58.4	Employed rate
Төрийн албан хаагчдын тоо	5 192	5 299	5 331	5 164	5 571	Civil servants
ААНБ-ын сарын дундаж цалин /мян.төг/	665.8	789.2	916.6	932.8	1 214.6	Monthly average wage and salaries /thous.tug/
Хүн амын амьжиргааны доод түвшин	178 000	190 700	203 400	212 600	238 800	Minimum subsistence level of population

Мэдээллийн эх үүсвэр: Үндэсний статистикийн хороо

БҮЛЭГ 5.4 ЗАВХАН АЙМГИЙН ҮЗҮҮЛЭЛТҮҮД

Хүснэгт 5.4.3 Завхан аймгийн нийгмийн даатгалын үзүүлэлтүүд, 2018-2022 он
Social insurance indicators of Zavkhan province, 2018-2022

Үзүүлэлт	2018	2019	2020	2021	2022	Indicators
Нийгмийн даатгалын шимтгэл төлөгч ажил олгогчдын тоо	724	730	710	744	716	Number of employers contributing to the social insurance
Нийгмийн даатгалд хамрагдсан албан журмын даатгуулагчдын тоо	10 771	10 965	11 085	11 157	10 370	Number of compulsory insured
Нийгмийн даатгалд хамрагдсан сайн дурын даатгуулагчдын тоо	4 146	4 376	5 945	4 454	4 496	Number of voluntary insured
НД-ын сангаас тэтгэвэр авагчдын тоо	11 000	11 212	11 440	11 916	12 444	Number of pensioners receiving pension from the Social Insurance fund
Тэтгэврийн даатгалын сангаас тэтгэвэр авагчдын тоо	10 785	10 985	11 194	11 641	12 130	Number of pensioners receiving pension from the Pension Insurance fund
Өндөр насны	7 760	8 151	8 390	9 415	9 977	Old age
Хөдөлмөрийн чадвар алдсаны	2 476	2 300	2 293	1 756	1 698	Invalidity
Тэжээгчээ алдсаны	549	534	511	470	455	Survivors
Цэргийн алба хаагчийн тэтгэвэр	204	216	233	261	299	Military service pension
YOMШӨ-ний даатгалын сангаас тэтгэвэр авагчдын тоо	11	11	13	14	15	Pensioners under the Law on pensions and benefits paid by the Social insurance fund against industrial accidents and occupational diseases
Хөдөлмөрийн чадвар алдсаны	10	10	11	12	12	Invalidity
Тэжээгчээ алдсаны	1	1	2	2	3	Survivors
НД-ын шимтгэлийн орлогын гүйцэтгэл, /сая төг/	13 392.9	17 464.6	20 278.7	23 797.0	37 102.8	Revenue performance of Social insurance fund /mln.tug/
НД-ын сангийн зарлагын гүйцэтгэл, /сая төг/	39 849.6	45 766.4	54 174.4	57 032.0	77 230.2	Expenditure performance of Social insurance fund /mln.tug/
Тэтгэврийн даатгалын сангийн зарлага, /сая төг/	37 960.9	43 861.2	51 528.1	53 710.1	74 043.2	Expenditure performance of Pension insurance fund /mln.tug/
Тэтгэмжийн даатгалын сангийн зарлагын гүйцэтгэл, /сая төг/	1 537.9	1 510.1	2 025.3	2 412.8	2 160.8	Expenditure performance of Benefit Insurance fund /mln.tug/
YOMШӨ-ний даатгалын сангийн зарлагын гүйцэтгэл, /сая төг/	54.4	65.4	83.0	78.7	205.9	Expenditure performance of Social insurance fund against industrial accidents and occupational diseases /mln.tug/
Ажилгүйдлийн даатгалын сангийн зарлагын гүйцэтгэл, /сая төг/	296.4	329.8	538.0	830.3	820.3	Expenditure performance of Unemployment Insurance fund /mln.tug/

Мэдээллийн эх үүсвэр: Нийгмийн даатгалын ерөнхий газар

БҮЛЭГ 5.4 ЗАВХАН АЙМГИЙН ҮЗҮҮЛЭЛТҮҮД

Хүснэгт 5.4.4 Завхан аймгийн халамжийн үзүүлэлтүүд, 2018-2022 он
Welfare indicators of Zavkhan province, 2018-2022

Үзүүлэлт	Хэмжих нэгж	2018	2019	2020	2021	2022	Indicators
Нийгмийн халамжийн тэтгэвэр	хүн	2 005	1 633	1 798	2 253	1 798	<i>Social welfare pensions</i>
	мян.төг	2 899 803.4	3 556 418.9	4 963 980.7	5 308 353.0	5 122 310.8	
Нийгмийн халамжийн асаргааны тэтгэмж	хүн	1 849	1 407	1 385	1 314	1 328	<i>Social welfare allowances for caretakers</i>
	мян.төг	956 226.9	1 145 882.8	1 179 292.4	1 168 553.9	1 160 746.7	
Онцгой тохиолдлын болон амьжиргааг дэмжих мөнгөн тэтгэмж	хүн	1 455	558	1 296	1 255	1 266	<i>Cash allowance for emergency and livelihood support</i>
	мян.төг	629 947.7	713 252.5	858 272.4	777 670.7	778 202.4	
Эхийн алдар одонтой эхчүүдэд олгох мөнгөн тусламж	хүн	6 431	6 550	6 687	6 619	6 702	<i>Benefit to mother with "Honorary mother" medal</i>
	мян.төг	858 400.0	867 221.0	873 700.0	859 600.0	862 000.0	
Олон нийтийн оролцоонд түшиглэсэн халамжийн үйлчилгээ	хүн	307	362	254	185	97	<i>Community based welfare services</i>
	мян.төг	80 050.0	36 370.0	36 500.0	60 300.0	87 099.9	
Ахмад настанд үзүүлсэн дэмжлэг, хөнгөлөлт	хүн	6 840	7 988	8 276	5 059	8 191	<i>Assistance and allowances for the elderly</i>
	мян.төг	649 056.9	591 331.5	565 931.2	328 538.9	572 653.2	
Насны хишиг	хүн	3 148	3 461	3 727	3 820	3 987	<i>Old-age benefit</i>
	мян.төг	533 550.0	574 030.0	582 100.3	614 110.0	628 080.0	
Эх, олон хүүхэдтэй өрх толгойлсон эх, эцэгт олгох тэтгэмж	хүн	6 590	5 554	6 771	6 275	5 974	<i>Allowance for mother, single mother/father headed family with many children</i>
	мян.төг	2 311 970.5	2 616 946.5	2 462 738.5	2 319 712.9	2 263 162.0	
Хөгжлийн бэрхшээлтэй иргэнд үзүүлсэн тусламж, хөнгөлөлт	хүн	1 786	928	1 667	724	865	<i>Social welfare services to the disabled</i>
	мян.төг	259 610.2	269 525.0	268 109.5	139 162.7	173 508.5	
Алдар цолтон ахмад настанд үзүүлсэн нэмэгдэл, хөнгөлөлт	хүн	59	53	23	1	25	<i>Allowance to veterans, the elderly awarded with state medal</i>
	мян.төг	62 197.7	51 290.5	46 417.9	140.0	4 795.0	
Хүнс тэжээлийн дэмжлэг үзүүлэх үйлчилгээ	хүн	7 171	6 216	6 281	5 062	2 281	<i>Food stamp</i>
	мян.төг	743 059.0	1 001 288.0	1 370 063.6	781 815.0	401 328.0	
Хүүхдийн мөнгөн тэтгэмж	хүн	23 899	24 481	26 312	25 577	-	<i>Child allowance</i>
	мян.төг	5 258 258.0	4 738 920.0	23 155 960.0	30 678 054.8	-	
НИЙТ	хүн	61 540	59 191	64 477	58 144	32 514	TOTAL
	мян.төг	15 242 130.3	16 162 476.7	36 363 066.6	43 036 012.0	12 053 886.3	

Мэдээллийн эх үүсвэр: Хөдөлмөр, халамжийн үйлчилгээний ерөнхий газар

БҮЛЭГ 5.5 УВС АЙМГИЙН ҮЗҮҮЛЭЛТҮҮД

Хүснэгт 5.5.1 Увс аймгийн хүн ам, нийгмийн үзүүлэлтүүд, 2018-2022 он
Population and social indicators of Uvs province, 2018-2022

Үзүүлэлт	2018	2019	2020	2021	2022	Indicators
Хүн амын тоо	83 617	82 941	84 294	85 314	85 478	Resident population
Эрэгтэй	42 024	41 625	42 334	42 901	43 022	Male
Эмэгтэй	41 593	41 316	41 960	42 413	42 456	Female
Хот, хөдөөгийн хүн амын эзлэх хувь						Share of urban and rural population
Хот	36.2	37.0	36.7	36.8	37.0	Urban
Хөдөө	63.8	63.0	63.3	63.2	63.0	Rural
Төрсөн хүүхдийн тоо	2 128	2 187	2 202	2 039	1 883	Births
Нас барсан хүний тоо	456	468	456	527	445	Deaths
Гэрлэлтийн тоо	573	600	594	561	505	Number of marriages
Шилжиж ирсэн хүний тоо	544	457	761	423	394	Number of immigrant
Дундаж наслалт	69.3	69.8	70.3	70.7	70.8	Average life expectancy
Хүн ам зүйн ачаалал, нийт	58.0	59.5	60.5	60.9	60.2	Dependency ratio
Хагас өнчин хүүхдийн тоо	1 439	1 462	1 436	1 490	1 476	Single orphan children
Бүтэн өнчин хүүхдийн тоо	78	73	61	62	57	Double orphan children
Хөгжлийн бэрхшээлтэй хүний тоо	4 556	4 682	4 629	4 715	4 583	Number of persons with disability
Өрхийн тоо	22 047	21 646	21 874	22 315	22 369	Households
Хот	8 200	8 330	8 299	8 455	8 521	Urban
Хөдөө	13 847	13 316	13 575	13 860	13 848	Rural
Өрх толгойлсон хүн	2 322	2 437	2 390	2 527	2 833	Number of persons who head the family
Өрх толгойлсон эмэгтэйчүүдийн тоо	1 849	1 975	1 963	2 042	2 301	Number of mothers who head the family
18 хүртэлх насны 4, түүнээс дээш хүүхэдтэй өрх	2 325	2 600	2 602	2 545	2 643	Households with 4 and more children under age of 18
18 хүртэлх насны хүүхэдтэй өрх толгойлсон эх	777	754	739	766	820	Mothers who head family with children under age of 18
Өрх үүсгэн ганц биеэр амьдардаг өндөр настай хүний тоо	1 704	1 706	1 694	1 789	1 907	Number of older people living alone as a household

Мэдээллийн эх үүсвэр: Үндэсний статистикийн хороо

БҮЛЭГ 5.5 УВС АЙМГИЙН ҮЗҮҮЛЭЛТҮҮД

Хүснэгт 5.5.2 Увс аймгийн хөдөлмөр эрхлэлт, ажилгүйдлийн үзүүлэлтүүд, 2018-2022 он
Employment and unemployment indicators of Uvs province, 2018-2022

Үзүүлэлт	2018	2019	2020	2021	2022	Indicators
15 ба түүнээс дээш насны хүн амын тоо	50 169	51 096	48 936	68 858	55 716	Population aged 15 years and over
Эмэгтэй	24 761	23 372	26 271	35 398	29 319	Female
Ажиллах хүч	36 436	34 872	34 667	49 533	32 870	Labor force
Эмэгтэй	16 527	15 505	17 595	24 407	15 605	Female
Ажиллах хүчнээс гадуурх хүн ам	13 733	16 224	14 269	19 325	22 846	Population outside the labor force
Эмэгтэй	8 234	7 867	8 676	10 991	13 714	Female
Ажиллагчдын тоо	32 712	32 568	30 788	47 480	29 928	Employed
Эмэгтэй	15 007	14 184	15 101	23 500	14 087	Female
Ажилгүй иргэдийн тоо	3 722	2 304	3 879	2 053	2 942	Unemployed
Эмэгтэй	1 524	1 321	2 495	907	1 518	Female
Бүртгэлтэй ажилгүй иргэдийн тоо	632	739	872	840	750	Registered unemployed
Эмэгтэй	301	378	452	414	388	Female
Хөдөлмөрийн гэрээгээр ажиллаж буй гадаадын иргэд	1	1	3	3	3	Foreign workers with labour contract
Үйлдвэрлэлийн осол, хурц хордлого	-	3	3	2	2	Occupational accident, acute poisonings
Ажиллах хүчний оролцооны түвшин	72.6	68.2	70.8	71.9	59.0	Labor force participation rate
Ажилгүйдлийн түвшин	10.2	6.6	11.2	4.1	9.0	Unemployed rate
Хөдөлмөр эрхлэлтийн түвшин	65.2	63.7	62.9	69.0	53.7	Employed rate
Төрийн албан хаагчдын тоо	4 658	4 958	5 173	5 170	5 690	Civil servants
ААНБ-ын сарын дундаж цалин /мян.төг/	640.9	763.1	870.9	905.4	1 183.6	Monthly average wage and salaries /thous.tug/
Хүн амын амьжиргааны доод түвшин	178 000	190 700	203 400	212 600	238 800	Minimum subsistence level of population

Мэдээллийн эх үүсвэр: Үндэсний статистикийн хороо

БҮЛЭГ 5.5 УВС АЙМГИЙН ҮЗҮҮЛЭЛТҮҮД

Хүснэгт 5.5.3 Увс аймгийн нийгмийн даатгалын үзүүлэлтүүд, 2018-2022 он
Social insurance indicators of Uvs province, 2018-2022

Үзүүлэлт	2018	2019	2020	2021	2022	Indicators
Нийгмийн даатгалын шимтгэл төлөгч ажил олгогчдын тоо	901	944	963	986	1 006	<i>Number of employers contributing to the social insurance</i>
Нийгмийн даатгалд хамрагдсан албан журмын даатгуулагчдын тоо	11 635	12 181	12 433	12 451	11 630	<i>Number of compulsory insured</i>
Нийгмийн даатгалд хамрагдсан сайн дурын даатгуулагчдын тоо	4 561	4 569	5 234	4 754	4 867	<i>Number of voluntary insured</i>
НД-ын сангаас тэтгэвэр авагчдын тоо	11 548	11 853	12 651	12 824	13 325	<i>Number of pensioners receiving pension from the Social Insurance fund</i>
Тэтгэврийн даатгалын сангаас тэтгэвэр авагчдын тоо	11 314	11 614	12 399	12 565	13 041	<i>Number of pensioners receiving pension from the Pension insurance fund</i>
Өндөр насны	7 897	8 152	9 038	9 470	10 000	<i>Old age</i>
Хөдөлмөрийн чадвар алдсаны	2 610	2 680	2 613	2 343	2 306	<i>Invalidity</i>
Тэжээгчээ алдсаны	807	782	748	752	735	<i>Survivors</i>
Цэргийн алба хаагчийн тэтгэвэр	214	218	230	241	266	<i>Military service pension</i>
ҮОМШӨ-ний даатгалын сангаас тэтгэвэр авагчдын тоо	20	21	22	18	18	<i>Pensioners under the Law on pensions and benefits paid by the Social insurance fund against industrial accidents and occupational diseases</i>
Хөдөлмөрийн чадвар алдсаны	12	15	15	14	14	<i>Invalidity</i>
Тэжээгчээ алдсаны	8	6	7	4	4	<i>Survivors</i>
НД-ын шимтгэлийн орлогын гүйцэтгэл, /сая төг/	13 408.1	17 706.1	21 034.8	24 752.1	34 011.3	<i>Revenue performance of Social insurance fund /mln.tug/</i>
НД-ын сангийн зарлагын гүйцэтгэл, /сая төг/	43 068.3	49 185.2	58 841.2	61 916.3	82 747.9	<i>Expenditure performance of Social insurance fund /mln.tug/</i>
Тэтгэврийн даатгалын сангийн зарлага, /сая төг/	40 866.2	46 679.3	55 379.7	58 009.5	78 857.8	<i>Expenditure performance of Pension insurance fund /mln.tug/</i>
Тэтгэмжийн даатгалын сангийн зарлагын гүйцэтгэл, /сая төг/	1 807.4	2 118.9	2 740.6	3 130.1	3 087.9	<i>Expenditure performance of Benefit Insurance fund /mln.tug/</i>
ҮОМШӨ-ний даатгалын сангийн зарлагын гүйцэтгэл, /сая төг/	94.3	96.1	109.0	97.8	187.0	<i>Expenditure performance of Social insurance fund against industrial accidents and occupational diseases /mln.tug/</i>
Ажилгүйдлийн даатгалын сангийн зарлагын гүйцэтгэл, /сая төг/	300.4	290.9	612.0	678.9	615.2	<i>Expenditure performance of Unemployment Insurance fund /mln.tug/</i>

Мэдээллийн эх үүсвэр: Нийгмийн даатгалын ерөнхий газар

БҮЛЭГ 5.5 УВС АЙМГИЙН ҮЗҮҮЛЭЛТҮҮД

Хүснэгт 5.5.4 Увс аймгийн халамжийн үзүүлэлтүүд, 2018-2022 он
Welfare indicators of Uvs province, 2018-2022

Үзүүлэлт	Хэмжих нэгж	2018	2019	2020	2021	2022	Indicators
Нийгмийн халамжийн тэтгэвэр	хүн	2 028	1 702	1 952	2 315	1 930	Social welfare pensions
	мян.төг	2 781 918.1	3 492 936.0	5 072 097.9	5 582 004.5	5 255 922.1	
Нийгмийн халамжийн асаргааны тэтгэмж	хүн	2 509	1 938	2 373	2 129	2 021	Social welfare allowances for caretakers
	мян.төг	1 433 669.6	1 778 702.1	2 072 381.0	1 820 723.1	1 753 983.5	
Онцгой тохиолдлын болон амьжиргааг дэмжих мөнгөн тэтгэмж	хүн	1 885	1 016	1 794	1 580	1 575	Cash allowance for emergency and livelihood support
	мян.төг	832 511.5	1 077 338.7	1 387 876.9	1 364 342.6	1 385 197.5	
Эхийн алдар одонтой эхчүүдэд олгох мөнгөн тусламж	хүн	8 910	8 650	9 234	9 290	9 424	Benefit to mother with "Honorary mother" medal
	мян.төг	1 189 900.0	1 198 608.6	1 211 400.0	1 212 400.0	1 221 000.0	
Олон нийтийн оролцоонд түшиглэсэн халамжийн үйлчилгээ	хүн	3 422	543	245	301	944	Community based welfare services
	мян.төг	1 385 937.0	20 000.0	20 000.0	20 348.5	130 978.0	
Ахмад настанд үзүүлсэн дэмжлэг, хөнгөлөлт	хүн	8 134	9 263	5 244	5 088	9 567	Assistance and allowances for the elderly
	мян.төг	624 601.6	856 812.9	749 804.7	365 202.0	718 527.6	
Насны хишиг	хүн	2 910	2 861	3 221	3 282	3 482	Old-age benefit
	мян.төг	450 907.8	468 185.7	480 210.0	499 860.0	517 950.0	
Эх, олон хүүхэдтэй өрх толгойлсон эх, эцэгт олгох тэтгэмж	хүн	8 652	5 916	9 528	7 098	7 979	Allowance for mother, single mother/father headed family with many children
	мян.төг	3 039 756.1	3 453 897.6	3 188 993.0	2 807 713.3	3 060 571.2	
Хөгжлийн бэрхшээлтэй иргэнд үзүүлсэн тусламж, хөнгөлөлт	хүн	2 904	2 935	2 679	1 405	1 964	Social welfare services to the disabled
	мян.төг	581 631.4	696 750.5	613 183.3	337 278.7	468 020.9	
Алдар цолтон ахмад настанд үзүүлсэн нэмэгдэл, хөнгөлөлт	хүн	56	53	24	31	39	Allowance to veterans, the elderly awarded with state medal
	мян.төг	47 888.1	49 258.7	51 670.7	6 108.1	10 900.9	
Хүнс тэжээлийн дэмжлэг үзүүлэх үйлчилгээ	хүн	9 021	8 711	9 722	5 882	3 179	Food stamp
	мян.төг	934 756.0	1 363 046.8	2 042 585.4	1 002 279.7	584 784.0	
Хүүхдийн мөнгөн тэтгэмж	хүн	30 899	31 532	33 484	33 043	-	Child allowance
	мян.төг	6 798 398.0	6 119 700.0	29 487 240.0	39 487 405.2	-	
НИЙТ	хүн	81 330	75 120	79 500	71 444	42 104	TOTAL
	мян.төг	20 101 875.2	20 575 237.6	46 377 442.9	54 505 665.7	15 107 835.6	

Мэдээллийн эх үүсвэр: Хөдөлмөр, халамжийн үйлчилгээний ерөнхий газар

БҮЛЭГ 5.6 ХОВД АЙМГИЙН ҮЗҮҮЛЭЛТҮҮД

Хүснэгт 5.6.1 Ховд аймгийн хүн ам, нийгмийн үзүүлэлтүүд, 2018-2022 он
Population and social indicators of Khovd province, 2018-2022

Үзүүлэлт	2018	2019	2020	2021	2022	Indicators
Хүн амын тоо	88 447	88 078	88 974	90 333	90 671	Resident population
Эрэгтэй	44 199	44 017	44 565	45 285	45 464	Male
Эмэгтэй	44 248	44 061	44 409	45 048	45 207	Female
Хот, хөдөөгийн хүн амын эзлэх хувь						Share of urban and rural population
Хот	34.3	34.9	34.9	35.4	36.0	Urban
Хөдөө	65.7	65.1	65.1	64.6	64.0	Rural
Төрсөн хүүхдийн тоо	2 407	2 395	2 404	2 153	1 933	Births
Нас барсан хүний тоо	443	459	461	473	492	Deaths
Гэрлэлтийн тоо	587	615	567	627	407	Number of marriages
Шилжиж ирсэн хүний тоо	695	604	1 454	554	483	Number of immigrant
Дундаж наслалт	72.7	72.8	73.1	73.5	74.0	Average life expectancy
Хүн ам зүйн ачаалал, нийт	58.2	59.9	61.3	62.0	60.7	Dependency ratio
Хагас өнчин хүүхдийн тоо	1 647	1 516	1 484	1 462	1 347	Single orphan children
Бүтэн өнчин хүүхдийн тоо	86	68	61	60	52	Double orphan children
Хөгжлийн бэрхшээлтэй хүний тоо	2 639	2 891	2 866	2 699	3 588	Number of persons with disability
Өрхийн тоо	22 863	22 513	22 816	23 329	23 537	Households
Хот	8 200	7 960	8 050	8 334	8 560	Urban
Хөдөө	14 663	14 553	14 766	14 995	14 977	Rural
Өрх толгойлсон хүн	3 835	3 721	3 576	3 646	3 721	Number of persons who head the family
Өрх толгойлсон эмэгтэйчүүдийн тоо	2 914	2 857	2 802	2 844	2 886	Number of mothers who head the family
18 хүртэлх насны 4, түүнээс дээш хүүхэдтэй өрх	2 677	2 856	2 847	2 692	2 412	Households with 4 and more children under age of 18
18 хүртэлх насны хүүхэдтэй өрх толгойлсон эх	1 075	991	1 077	926	954	Mothers who head family with children under age of 18
Өрх үүсгэн ганц биеэр амьдардаг өндөр настай хүний тоо	1 546	1 670	1 762	1 726	1 806	Number of older people living alone as a household

Мэдээллийн эх үүсвэр: Үндэсний статистикийн хороо

БҮЛЭГ 5.6 ХОВД АЙМГИЙН ҮЗҮҮЛЭЛТҮҮД

Хүснэгт 5.6.2 Ховд аймгийн хөдөлмөр эрхлэлт, ажилгүйдлийн үзүүлэлтүүд, 2018-2022 он
Employment and unemployment indicators of Khovd province, 2018-2022

Үзүүлэлт	2018	2019	2020	2021	2022	Indicators
15 ба түүнээс дээш насны хүн амын тоо	53 645	52 363	49 293	59 437	62 969	Population aged 15 years and over
Эмэгтэй	26 824	28 681	26 649	30 718	34 035	Female
Ажиллах хүч	39 626	40 356	33 260	39 620	39 929	Labor force
Эмэгтэй	18 142	20 239	15 688	18 671	18 182	Female
Ажиллах хүчнээс гадуурх хүн ам	14 019	12 007	16 033	19 817	23 040	Population outside the labor force
Эмэгтэй	8 682	8 442	10 961	12 047	15 853	Female
Ажиллагчдын тоо	36 289	35 783	30 809	36 051	36 526	Employed
Эмэгтэй	16 682	18 517	15 207	16 498	16 556	Female
Ажилгүй иргэдийн тоо	3 341	4 573	2 455	3 569	3 403	Unemployed
Эмэгтэй	1 459	1 722	482	2 173	1 626	Female
Бүртгэлтэй ажилгүй иргэдийн тоо	991	1 005	821	549	420	Registered unemployed
Эмэгтэй	449	522	432	289	224	Female
Хөдөлмөрийн гэрээгээр ажиллаж буй гадаадын иргэд	43	39	31	139	37	Foreign workers with labour contract
Үйлдвэрлэлийн осол, хурц хордлого	16	3	9	9	11	Occupational accident, acute poisonings
Ажиллах хүчний оролцооны түвшин	73.9	77.1	67.5	66.7	63.4	Labor force participation rate
Ажилгүйдлийн түвшин	8.4	11.3	7.4	9.0	8.5	Unemployed rate
Хөдөлмөр эрхлэлтийн түвшин	67.6	68.3	62.5	60.7	58.0	Employed rate
Төрийн албан хаагчдын тоо	5 236	5 532	5 618	5 564	5 926	Civil servants
ААНБ-ын сарын дундаж цалин /мян.төг/	675.8	772.9	892.8	942.9	1 237.3	Monthly average wage and salaries /thous.tug/
Хүн амын амьжиргааны доод түвшин	178 000	190 700	203 400	212 600	238 800	Minimum subsistence level of population

Мэдээллийн эх үүсвэр: Үндэсний статистикийн хороо

БҮЛЭГ 5.6 ХОВД АЙМГИЙН ҮЗҮҮЛЭЛТҮҮД

Хүснэгт 5.6.3 Ховд аймгийн нийгмийн даатгалын үзүүлэлтүүд, 2018-2022 он
Social insurance indicators of Khovd province, 2018-2022

Үзүүлэлт	2018	2019	2020	2021	2022	Indicators
Нийгмийн даатгалын шимтгэл төлөгч ажил олгогчдын тоо	752	791	778	830	837	Number of employers contributing to the social insurance
Нийгмийн даатгалд хамрагдсан албан журмын даатгуулагчдын тоо	13 841	14 686	14 771	15 363	14 972	Number of compulsory insured
Нийгмийн даатгалд хамрагдсан сайн дурын даатгуулагчдын тоо	6 072	4 208	5 370	3 937	3 958	Number of voluntary insured
НД-ын сангаас тэтгэвэр авагчдын тоо	10 796	11 256	10 991	12 566	13 106	Number of pensioners receiving pension from the Social Insurance fund
Тэтгэврийн даатгалын сангаас тэтгэвэр авагчдын тоо	10 491	10 931	10 646	12 201	12 710	Number of pensioners receiving pension from the Pension insurance fund
Өндөр насны	8 177	8 551	8 386	9 964	10 490	Old age
Хөдөлмөрийн чадвар алдсаны	1 614	1 711	1 606	1 598	1 582	Invalidity
Тэжээгчээ алдсаны	700	669	654	639	638	Survivors
Цэргийн алба хаагчийн тэтгэвэр	270	288	307	326	355	Military service pension
ҮОМШӨ-ний даатгалын сангаас тэтгэвэр авагчдын тоо	35	37	38	39	41	Pensioners under the Law on pensions and benefits paid by the Social insurance fund against industrial accidents and occupational diseases
Хөдөлмөрийн чадвар алдсаны	28	29	30	29	33	Invalidity
Тэжээгчээ алдсаны	7	8	8	10	8	Survivors
НД-ын шимтгэлийн орлогын гүйцэтгэл, /сая төг/	16 006.9	20 863.8	22 765.2	28 827.5	42 144.0	Revenue performance of Social insurance fund /mln.tug/
НД-ын сангийн зарлагын гүйцэтгэл, /сая төг/	40 535.3	46 979.3	57 197.5	60 305.7	82 376.4	Expenditure performance of Social insurance fund /mln.tug/
Тэтгэврийн даатгалын сангийн зарлага, /сая төг/	38 275.5	44 447.5	53 183.6	56 662.6	78 765.2	Expenditure performance of Pension insurance fund /mln.tug/
Тэтгэмжийн даатгалын сангийн зарлагын гүйцэтгэл, /сая төг/	1 849.6	2 066.6	2 528.9	2 914.8	2 705.3	Expenditure performance of Benefit Insurance fund /mln.tug/
ҮОМШӨ-ний даатгалын сангийн зарлагын гүйцэтгэл, /сая төг/	153.6	193.9	209.0	209.7	358.0	Expenditure performance of Social insurance fund against industrial accidents and occupational diseases /mln.tug/
Ажилгүйдлийн даатгалын сангийн зарлагын гүйцэтгэл, /сая төг/	256.6	271.3	1 276.1	518.6	547.8	Expenditure performance of Unemployment Insurance fund /mln.tug/

Мэдээллийн эх үүсвэр: Нийгмийн даатгалын ерөнхий газар

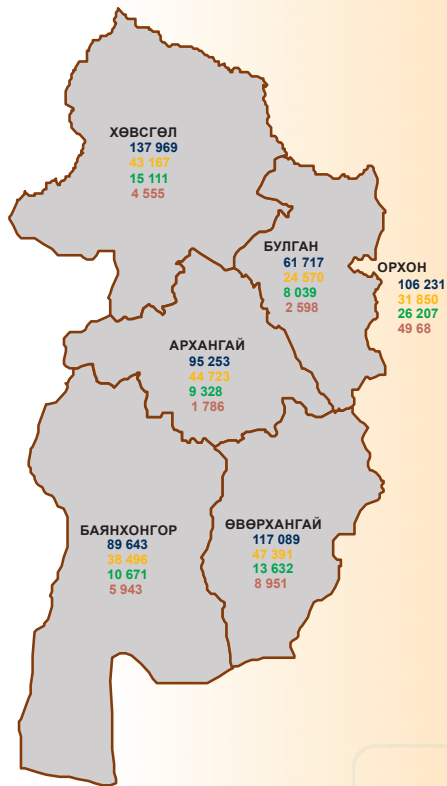
БҮЛЭГ 5.6 ХОВД АЙМГИЙН ҮЗҮҮЛЭЛТҮҮД

Хүснэгт 5.6.4 Ховд аймгийн халамжийн үзүүлэлтүүд, 2018-2022 он
Welfare indicators of Khovd province, 2018-2022

Үзүүлэлт	Хэмжих нэгж	2018	2019	2020	2021	2022	Indicators
Нийгмийн халамжийн тэтгэвэр	хүн	1 897	1 763	1 796	2 291	1 868	Social welfare pensions
	мян.төг	2 647 703.2	3 303 474.8	4 799 944.3	5 384 764.8	5 279 842.0	
Нийгмийн халамжийн асаргааны тэтгэмж	хүн	2 407	2 133	2 202	2 233	2 125	Social welfare allowances for caretakers
	мян.төг	1 260 072.7	1 500 550.2	1 822 019.0	1 800 590.3	1 787 642.5	
Онцгой тохиолдлын болон амьжиргааг дэмжих мөнгөн тэтгэмж	хүн	942	882	762	656	539	Cash allowance for emergency and livelihood support
	мян.төг	527 997.3	756 030.7	997 400.0	1 076 422.4	1 018 856.1	
Эхийн алдар одонтой эхчүүдэд олгох мөнгөн тусламж	хүн	8 980	9 113	9 458	9 483	9 678	Benefit to mother with "Honorary mother" medal
	мян.төг	1 218 600.0	1 233 480.0	1 251 200.0	1 246 000.0	1 262 000.0	
Олон нийтийн оролцоонд түшиглэсэн халамжийн үйлчилгээ	хүн	104	172	291	511	112	Community based welfare services
	мян.төг	19 990.0	21 675.0	40 261.2	64 983.0	79 700.0	
Ахмад настанд үзүүлсэн дэмжлэг, хөнгөлөлт	хүн	12 926	12 719	9 537	7 904	11 004	Assistance and allowances for the elderly
	мян.төг	917 475.0	1 117 556.6	997 798.1	561 971.0	979 756.8	
Насны хишиг	хүн	3 202	3 490	3 721	3 795	4 010	Old-age benefit
	мян.төг	515 700.0	549 140.0	565 560.0	588 880.0	609 980.0	
Эх, олон хүүхэдтэй ерх толгойлсон эх, эцэгт олгох тэтгэмж	хүн	9 438	9 988	9 534	12 985	8 137	Allowance for mother, single mother/father headed family with many children
	мян.төг	3 288 705.8	3 381 024.5	3 349 922.2	5 296 322.1	3 068 956.9	
Хөгжлийн бэрхшээлтэй иргэнд үзүүлсэн тусламж, хөнгөлөлт	хүн	1 556	2 978	2 080	1 457	1 626	Social welfare services to the disabled
	мян.төг	272 867.0	365 910.3	350 858.0	275 414.7	338 199.5	
Алдар цолтон ахмад настанд үзүүлсэн нэмэгдэл, хөнгөлөлт	хүн	139	143	59	71	86	Allowance to veterans, the elderly awarded with state medal
	мян.төг	119 881.4	115 152.7	114 244.0	17 349.4	29 728.8	
Хүнс тэжээлийн дэмжлэг үзүүлэх үйлчилгээ	хүн	9 170	9 084	9 723	6 244	3 037	Food stamp
	мян.төг	950 195.4	1 481 718.4	2 121 888.2	1 145 200.0	679 544.0	
Хүүхдийн мөнгөн тэтгэмж	хүн	31 041	32 008	35 054	34 901	-	Child allowance
	мян.төг	6 829 641.0	6 117 660.0	30 837 590.0	41 658 525.8	-	
НИЙТ	хүн	81 802	84 473	84 217	82 531	42 222	TOTAL
	мян.төг	18 568 828.7	19 943 373.2	47 248 684.9	59 116 423.5	15 134 206.7	

Мэдээллийн эх үүсвэр: Хөдөлмөр, халамжийн үйлчлэгээний ерөнхий газар

БҮЛЭГ 6



ХАНГАЙН БҮСИЙН ҮЗҮҮЛЭЛТҮҮД

ТАНИХ ТЭМДЭГ

- Хүн амын тоо
- Ажиллагчдын тоо
- Албан журмын даатгуулагчдын тоо
- Хүнс тэжээлийн дэмжлэг үзүүлэх үйлчилгээнд хамрагдсан иргэд

БҮЛЭГ 6. ХАНГАЙН БҮСИЙН ҮЗҮҮЛЭЛТҮҮД

Хүснэгт 6.1.1 Хангайн бүсийн хүн ам, нийгмийн үзүүлэлтүүд, 2018-2022 он
Population and social indicators of Khangai region, 2018-2022

Үзүүлэлт	2018	2019	2020	2021	2022	Indicators
Хүн амын тоо	600 380	597 763	604 116	608 814	607 902	Resident population
Эрэгтэй	298 450	297 012	300 242	302 644	302 313	Male
Эмэгтэй	301 930	300 751	303 874	306 170	305 589	Female
Хот, хөдөөгийн хүн амын эзлэх хувь						Share of urban and rural population
Хот	40.3	41.0	41.1	41.4	41.7	Urban
Хөдөө	59.7	59.0	58.9	58.6	58.3	Rural
Төрсөн хүүхдийн тоо	14 434	14 820	14 039	12 999	12 024	Births
Нас барсан хүний тоо	3 641	3 688	3 406	3 894	3 764	Deaths
Гэрлэлтийн тоо	3 344	3 141	2 515	3 362	2 252	Number of marriages
Шилжиж ирсэн хүний тоо	7 025	5 438	5 766	5 516	5 121	Number of immigrant
Хүн ам зүйн ачаалал, нийт	53.3	55.1	56.4	57.3	56.3	Dependency ratio
Хагас өнчин хүүхдийн тоо	7 427	7 282	7 567	7 745	7 846	Single orphan children
Бүтэн өнчин хүүхдийн тоо	584	565	534	549	560	Double orphan children
Хөгжлийн бэрхшээлтэй хүний тоо	22 935	23 557	24 003	23 493	25 177	Number of persons with disability
Өрхийн тоо	176 687	170 468	172 943	177 129	177 586	Households
Хот	70 090	68 852	69 580	71 524	72 372	Urban
Хөдөө	106 597	101 616	103 363	105 605	105 214	Rural
Өрх толгойлсон хүн	25 298	23 981	23 025	23 389	21 597	Number of persons who head the family
Өрх толгойлсон эмэгтэйчүүдийн тоо	19 419	18 855	18 594	18 822	17 515	Number of mothers who head the family
18 хүртэлх насны 4, түүнээс дээш хүүхэдтэй өрх	9 076	9 460	10 118	10 720	10 792	Households with 4 and more children under age of 18
18 хүртэлх насны хүүхэдтэй өрх толгойлсон эх	10 064	8 613	8 508	8 759	8 045	Mothers who head family with children under age of 18
Өрх үүсгэн ганц биеэр амьдардаг өндөр настай хүний тоо	12 006	12 288	12 900	13 426	14 037	Number of older people living alone as a household

Мэдээллийн эх үүсвэр: Үндэсний статистикийн хороо

БҮЛЭГ 6. ХАНГАЙН БҮСИЙН ҮЗҮҮЛЭЛТҮҮД

Хүснэгт 6.1.2 Хангайн бүсийн хөдөлмөр эрхлэлт, ажилгүйдлийн үзүүлэлтүүд, 2018-2022 он
Employment and unemployment indicators of Khangai region, 2018-2022

Үзүүлэлт	2018	2019	2020	2021	2022	Indicators
15 ба түүнээс дээш насны хүн амын тоо	407 289	387 526	376 634	373 397	377 771	Population aged 15 years and over
Эмэгтэй	208 978	197 781	197 033	203 795	202 022	Female
Ажиллах хүч	280 693	260 745	248 491	240 366	249 618	Labor force
Эмэгтэй	131 415	122 506	121 275	116 980	118 660	Female
Ажиллах хүчнээс гадуурх хүн ам	126 596	126 781	128 143	133 031	128 153	Population outside the labor force
Эмэгтэй	77 563	75 275	75 758	86 815	83 362	Female
Ажиллагчдын тоо	260 671	239 418	232 225	220 248	230 197	Employed
Эмэгтэй	121 497	113 444	112 903	107 036	109 554	Female
Ажилгүй иргэдийн тоо	20 021	21 327	16 266	20 118	19 421	Unemployed
Эмэгтэй	9 921	9 063	8 373	9 944	9 106	Female
Бүртгэлтэй ажилгүй иргэдийн тоо	5 635	4 584	5 188	4 655	3 673	Registered unemployed
Эмэгтэй	2 561	2 497	2 809	2 508	1 946	Female
Хөдөлмөрийн гэрээгээр ажиллаж буй гадаадын иргэд	257	303	354	194	214	Foreign workers with labour contract
Үйлдвэрлэлийн осол, хурц хордлого	30	39	44	14	40	Occupational accident, acute poisonings
Ажиллах хүчний оролцооны түвшин	68.9	67.3	66.0	64.4	66.1	Labor force participation rate
Ажилгүйдлийн түвшин	7.1	8.2	6.5	8.4	7.8	Unemployed rate
Хөдөлмөр эрхлэлтийн түвшин	64.0	61.8	61.7	59.0	60.9	Employed rate
Төрийн албан хаагчдын тоо	28 995	29 837	31 633	31 865	34 439	Civil servants
Хүн амын амьжиргааны доод түвшин	182 600	194 300	206 000	213 800	240 400	Minimum subsistence level of population

Мэдээллийн эх үүсвэр: Үндэсний статистикийн хороо

БҮЛЭГ 6. ХАНГАЙН БҮСИЙН ҮЗҮҮЛЭЛТҮҮД

Хүснэгт 6.1.3 Хангайн бүсийн нийгмийн даатгалын үзүүлэлтүүд, 2018-2022 он
Social insurance indicators of Khangai region, 2018-2022

Үзүүлэлт	2018	2019	2020	2021	2022	Indicators
Нийгмийн даатгалын шимтгэл төлөгч ажил олгогчдын тоо	5 392	5 423	5 475	5 559	5 634	Number of employers contributing to the social insurance
Нийгмийн даатгалд хамрагдсан албан журмын даатгуулагчдын тоо	85 328	85 795	85 728	87 392	82 988	Number of compulsory insured
Нийгмийн даатгалд хамрагдсан сайн дурын даатгуулагчдын тоо	39 486	39 328	46 441	35 389	34 171	Number of voluntary insured
НД-ын сангаас тэтгэвэр авагчдын тоо	82 752	85 309	92 099	94 711	98 109	Number of pensioners receiving pension from the Social Insurance fund
Тэтгэврийн даатгалын сангаас тэтгэвэр авагчдын тоо	80 272	82 797	89 607	92 198	95 497	Number of pensioners receiving pension from the Pension insurance fund
Өндөр насны	60 995	63 602	71 052	74 668	78 844	Old age
Хөдөлмөрийн чадвар алдсаны	14 730	14 853	14 438	13 507	12 722	Invalidity
Тэжээгчээ алдсаны	4 547	4 342	4 117	4 023	3 931	Survivors
Цэргийн алба хаагчийн тэтгэвэр	1 729	1 789	1 822	1 847	1 969	Military service pension
ҮОМШӨ-ний даатгалын сангаас тэтгэвэр авагчдын тоо	751	723	670	666	643	Pensioners under the Law on pensions and benefits paid by the Social insurance fund against industrial accidents and occupational diseases
Хөдөлмөрийн чадвар алдсаны	671	642	623	592	571	Invalidity
Тэжээгчээ алдсаны	80	81	79	74	72	Survivors
НД-ын шимтгэлийн орлогын гүйцэтгэл, /сая төг/	139 042.9	173 006.5	200 837.2	235 728.0	322 409.7	Revenue performance of Social insurance fund /mln.tug/
НД-ын сангийн зарлагын гүйцэтгэл, /сая төг/	328 190.1	373 824.5	446 804.3	474 923.5	635 766.6	Expenditure performance of Social insurance fund /mln.tug/
Тэтгэврийн даатгалын сангийн зарлага, /сая төг/	306 926.2	350 257.6	417 972.8	444 137.6	602 527.9	Expenditure performance of Pension insurance fund /mln.tug/
Тэтгэмжийн даатгалын сангийн зарлагын гүйцэтгэл, /сая төг/	13 769.0	15 222.7	17 757.3	20 852.4	20 950.2	Expenditure performance of Benefit Insurance fund /mln.tug/
ҮОМШӨ-ний даатгалын сангийн зарлагын гүйцэтгэл, /сая төг/	4 918.7	5 037.6	5 179.4	5 081.7	6 233.5	Expenditure performance of Social insurance fund against industrial accidents and occupational diseases /mln.tug/
Ажилгүйдлийн даатгалын сангийн зарлагын гүйцэтгэл, /сая төг/	2 576.3	3 306.6	5 894.9	4 851.9	6 055.0	Expenditure performance of Unemployment Insurance fund /mln.tug/

Мэдээллийн эх үүсвэр: Нийгмийн даатгалын ерөнхий газар

БҮЛЭГ 6. ХАНГАЙН БҮСИЙН ҮЗҮҮЛЭЛТҮҮД

Хүснэгт 6.1.4 Хангайн бүсийн халамжийн үзүүлэлтүүд, 2018-2022 он
Welfare indicators of Khangai region, 2018-2022

Үзүүлэлт	Хэмжих нэгж	2018	2019	2020	2021	2022	Indicators
Нийгмийн халамжийн тэтгэвэр	хүн	13 266	12 412	12 444	15 387	13 039	Social welfare pensions
	мян.төг	17 948 926	22 340 441	32 969 849	36 787 350	35 438 527	
Нийгмийн халамжийн асаргааны тэтгэмж	хүн	15 341	14 663	15 240	15 219	15 174	Social welfare allowances for caretakers
	мян.төг	8 728 300	11 150 880	13 777 933	13 786 487	13 523 285	
Онцгой тохиолдлын болон амьжиргааг дэмжих мөнгөн тэтгэмж	хүн	12 774	12 600	13 139	13 106	13 237	Cash allowance for emergency and livelihood support
	мян.төг	5 443 450	6 332 399	8 594 856	9 250 788	9 415 631	
Эхийн алдар одонтой эхчүүдэд олгох мөнгөн тусламж	хүн	49 070	49 756	50 822	51 294	52 342	Benefit to mother with "Honorary mother" medal
	мян.төг	6 461 000	6 537 707	6 533 200	6 550 200	6 612 700	
Олон нийтийн оролцоонд түшиглэсэн халамжийн үйлчилгээ	хүн	950	3 872	2 924	1 617	2 427	Community based welfare services
	мян.төг	127 778	275 900	274 306	336 274	315 084	
Ахмад настанд үзүүлсэн дэмжлэг, хөнгөлөлт	хүн	38 297	51 788	55 188	39 218	53 763	Assistance and allowances for the elderly
	мян.төг	4 782 679	5 110 681	4 808 502	2 428 609	4 118 179	
Насны хишиг	хүн	25 434	27 169	28 968	29 818	31 461	Old-age benefit
	мян.төг	4 041 160	4 238 900	4 402 610	4 606 790	4 724 470	
Эх, олон хүүхэдтэй өрх толгойлсон эх, эцэгт олгох тэтгэмж	хүн	60 973	60 456	55 995	51 823	52 705	Allowance for mother, single mother/father headed family with many children
	мян.төг	22 328 110	22 605 199	22 233 497	20 008 385	20 544 188	
Хөгжлийн бэрхшээлтэй иргэнд үзүүлсэн тусламж, хөнгөлөлт	хүн	8 573	9 187	7 889	6 647	7 871	Social welfare services to the disabled
	мян.төг	1 693 218	1 834 210	1 543 398	1 365 662	1 607 429	
Алдар цолтон ахмад настанд үзүүлсэн нэмэгдэл, хөнгөлөлт	хүн	498	509	224	230	316	Allowance to veterans, the elderly awarded with state medal
	мян.төг	445 905	455 196	472 842	39 757	68 987	
Хүнс тэжээлийн дэмжлэг үзүүлэх үйлчилгээ	хүн	64 199	55 629	67 526	39 359	28 801	Food stamp
	мян.төг	6 652 300	8 353 653	14 265 526	7 846 336	4 751 152	
Хүүхдийн мөнгөн тэтгэмж	хүн	197 365	200 556	217 136	216 092	-	Child allowance
	мян.төг	43 424 248	38 541 080	191 096 050	257 674 247	-	
НИЙТ	хүн	486 740	498 597	527 495	479 810	271 136	TOTAL
	мян.төг	122 077 074.3	127 776 244.7	300 972 568.3	360 680 885.3	101 119 630.5	

Мэдээллийн эх үүсвэр: Хөдөлмөр, халамжийн үйлчилгээний ерөнхий газар

БҮЛЭГ 6.2 АРХАНГАЙ АЙМГИЙН ҮЗҮҮЛЭЛТҮҮД

Хүснэгт 6.2.1 Архангай аймгийн хүн ам, нийгмийн үзүүлэлтүүд, 2018-2022 он
Population and social indicators of Arkhangai province, 2018-2022

Үзүүлэлт	2018	2019	2020	2021	2022	Indicators
Хүн амын тоо	95 994	94 324	95 067	95 867	95 253	Resident population
Эрэгтэй	48 097	47 272	47 676	48 078	47 781	Male
Эмэгтэй	47 897	47 052	47 391	47 789	47 472	Female
Хот, хөдөөгийн хүн амын эзлэх хувь						Share of urban and rural population
Хот	22.1	21.9	21.7	21.8	21.7	Urban
Хөдөө	77.9	78.1	78.3	78.2	78.3	Rural
Төрсөн хүүхдийн тоо	2 275	2 307	2 240	2 091	1 893	Births
Нас барсан хүний тоо	609	611	579	611	556	Deaths
Гэрлэлтийн тоо	469	462	359	554	269	Number of marriages
Шилжиж ирсэн хүний тоо	846	629	482	627	466	Number of immigrant
Дундаж наслалт	71.4	71.8	72.1	72.3	73.3	Average life expectancy
Хүн ам зүйн ачаалал, нийт	53.2	55.3	56.6	57.6	56.4	Dependency ratio
Хагас өнчин хүүхдийн тоо	1 401	1 346	1 386	1 375	1 426	Single orphan children
Бүтэн өнчин хүүхдийн тоо	101	106	88	93	97	Double orphan children
Хөгжлийн бэрхшээлтэй хүний тоо	3 523	3 539	3 669	3 597	3 652	Number of persons with disability
Өрхийн тоо	27 912	27 055	27 373	28 285	28 219	Households
Хот	5 846	5 792	5 792	6 087	6 075	Urban
Хөдөө	22 066	21 263	21 581	22 198	22 144	Rural
Өрх толгойлсон хүн	3 343	3 338	3 560	3 469	3 248	Number of persons who head the family
Өрх толгойлсон эмэгтэйчүүдийн тоо	2 484	2 417	2 625	2 582	2 401	Number of mothers who head the family
18 хүртэлх насны 4, түүнээс дээш хүүхэдтэй өрх	1 590	1 778	1 903	1 918	1 935	Households with 4 and more children under age of 18
18 хүртэлх насны хүүхэдтэй өрх толгойлсон эх	1 139	1 083	1 162	1 112	1 011	Mothers who head family with children under age of 18
Өрх үүсгэн ганц биеэр амьдардаг өндөр настай хүний тоо	2 096	2 195	2 259	2 370	2 428	Number of older people living alone as a household

Мэдээллийн эх үүсвэр: Үндэсний статистикийн хороо

БҮЛЭГ 6.2 АРХАНГАЙ АЙМГИЙН ҮЗҮҮЛЭЛТҮҮД

Хүснэгт 6.2.2 Архангай аймгийн хөдөлмөр эрхлэлт, ажилгүйдлийн үзүүлэлтүүд, 2018-2022 он
Employment and unemployment indicators of Arkhangai province, 2018-2022

Үзүүлэлт	2018	2019	2020	2021	2022	Indicators
15 ба түүнээс дээш насны хүн амын тоо	59 461	65 054	60 279	59 174	60 830	Population aged 15 years and over
Эмэгтэй	29 083	31 106	31 847	32 522	31 501	Female
Ажиллах хүч	46 266	49 902	41 916	39 429	45 190	Labor force
Эмэгтэй	21 639	21 298	21 139	19 804	21 696	Female
Ажиллах хүчнээс гадуурх хүн ам	13 195	15 152	18 363	19 745	15 640	Population outside the labor force
Эмэгтэй	7 444	9 808	10 708	12 718	9 805	Female
Ажиллагчдын тоо	43 859	47 532	40 545	38 313	44 723	Employed
Эмэгтэй	20 603	20 215	20 813	19 435	21 522	Female
Ажилгүй иргэдийн тоо	2 408	2 372	1 371	1 116	467	Unemployed
Эмэгтэй	1 038	1 084	327	368	173	Female
Бүртгэлтэй ажилгүй иргэдийн тоо	913	740	612	639	639	Registered unemployed
Эмэгтэй	453	402	301	309	309	Female
Хөдөлмөрийн гэрээгээр ажиллаж буй гадаадын иргэд	-	1	-	-	-	Foreign workers with labour contract
Үйлдвэрлэлийн осол, хурц хордлого	6	3	1	1	1	Occupational accident, acute poisonings
Ажиллах хүчний оролцооны түвшин	77.8	76.7	69.5	66.6	74.3	Labor force participation rate
Ажилгүйдлийн түвшин	5.2	4.8	3.3	2.8	1.0	Unemployed rate
Хөдөлмөр эрхлэлтийн түвшин	73.8	73.1	67.3	64.7	73.5	Employed rate
Төрийн албан хаагчдын тоо	4 800	4 999	5 497	5 474	5 705	Civil servants
ААНБ-ын сарын дундаж цалин /мян.төг/	620.7	741.8	859.9	890.9	1 155.1	Monthly average wage and salaries /thous.tug/
Хүн амын амьжиргааны доод түвшин	182 600	194 300	206 000	213 800	240 400	Minimum subsistence level of population

Мэдээллийн эх үүсвэр: Үндэсний статистикийн хороо

БҮЛЭГ 6.2 АРХАНГАЙ АЙМГИЙН ҮЗҮҮЛЭЛТҮҮД

Хүснэгт 6.2.3 Архангай аймгийн нийгмийн даатгалын үзүүлэлтүүд, 2018-2022 он
Social insurance indicators of Arkhangai province, 2018-2022

Үзүүлэлт	2018	2019	2020	2021	2022	Indicators
Нийгмийн даатгалын шимтгэл төлөгч ажил олгогчдын тоо	652	675	674	658	678	Number of employers contributing to the social insurance
Нийгмийн даатгалд хамрагдсан албан журмын даатгуулагчдын тоо	9 540	9 569	9 520	9 562	9 328	Number of compulsory insured
Нийгмийн даатгалд хамрагдсан сайн дурын даатгуулагчдын тоо	5 110	5 234	5 648	4 961	5 505	Number of voluntary insured
НД-ын сангаас тэтгэвэр авагчдын тоо	13 067	13 045	14 812	15 240	15 533	Number of pensioners receiving pension from the Social Insurance fund
Тэтгэврийн даатгалын сангаас тэтгэвэр авагчдын тоо	12 894	12 873	14 637	15 063	15 353	Number of pensioners receiving pension from the Pension insurance fund
Өндөр насны	9 961	9 956	11 718	12 315	12 949	Old age
Хөдөлмөрийн чадвар алдсаны	2 177	2 162	2 199	2 046	1 766	Invalidity
Тэжээгчээ алдсаны	756	755	720	702	638	Survivors
Цэргийн алба хаагчийн тэтгэвэр	152	151	155	154	159	Military service pension
ҮОМШӨ-ний даатгалын сангаас тэтгэвэр авагчдын тоо	21	21	20	23	21	Pensioners under the Law on pensions and benefits paid by the Social insurance fund against industrial accidents and occupational diseases
Хөдөлмөрийн чадвар алдсаны	17	17	15	19	18	Invalidity
Тэжээгчээ алдсаны	4	4	5	4	3	Survivors
НД-ын шимтгэлийн орлогын гүйцэтгэл, /сая төг/	12 245.9	15 939.1	21 013.1	24 424.8	32 037.7	Revenue performance of Social insurance fund /mln.tug/
НД-ын сангийн зарлагын гүйцэтгэл, /сая төг/	47 418.0	53 887.8	65 429.1	69 510.3	94 764.0	Expenditure performance of Social insurance fund /mln.tug/
Тэтгэврийн даатгалын сангийн зарлага, /сая төг/	45 513.8	51 789.9	62 714.7	66 573.7	91 646.5	Expenditure performance of Pension insurance fund /mln.tug/
Тэтгэмжийн даатгалын сангийн зарлагын гүйцэтгэл, /сая төг/	1 587.7	1 708.6	2 104.7	2 255.0	2 319.7	Expenditure performance of Benefit Insurance fund /mln.tug/
ҮОМШӨ-ний даатгалын сангийн зарлагын гүйцэтгэл, /сая төг/	100.2	117.5	143.4	148.1	223.9	Expenditure performance of Social insurance fund against industrial accidents and occupational diseases /mln.tug/
Ажилгүйдлийн даатгалын сангийн зарлагын гүйцэтгэл, /сая төг/	216.3	271.9	466.3	533.5	573.8	Expenditure performance of Unemployment Insurance fund /mln.tug/

Мэдээллийн эх үүсвэр: Нийгмийн даатгалын ерөнхий газар

БҮЛЭГ 6.1 АРХАНГАЙ АЙМГИЙН ҮЗҮҮЛЭЛТҮҮД

Хүснэгт 6.1.4 Архангай аймгийн халамжийн үзүүлэлтүүд, 2018-2022 он
Welfare indicators of Arkhangai province, 2018-2022

Үзүүлэлт	Хэмжих нэгж	2018	2019	2020	2021	2022	Indicators
Нийгмийн халамжийн тэтгэвэр	хүн	2 490	2 387	2 417	3 251	2 550	Social welfare pensions
	мян.төг	3 518 339.0	4 414 594.2	6 472 354.1	7 287 067.0	7 064 087.6	
Нийгмийн халамжийн асаргааны тэтгэмж	хүн	2 607	2 479	2 476	2 462	2 402	Social welfare allowances for caretakers
	мян.төг	1 487 149.9	1 825 180.2	2 165 757.0	2 161 908.2	2 086 709.0	
Онцгой тохиолдлын болон амьжиргааг дэмжих мөнгөн тэтгэмж	хүн	2 265	2 260	2 292	2 309	2 292	Cash allowance for emergency and livelihood support
	мян.төг	929 291.3	955 253.7	1 253 593.6	1 342 385.9	1 360 284.1	
Эхийн алдар одонтой эхчүүдэд олгох мөнгөн тусламж	хүн	8 581	8 793	8 910	8 908	9 160	Benefit to mother with "Honorary mother" medal
	мян.төг	1 144 600.0	1 155 600.0	1 157 800.0	1 144 800.0	1 163 300.0	
Олон нийтийн оролцоонд түшиглэсэн халамжийн үйлчилгээ	хүн	144	266	171	85	104	Community based welfare services
	мян.төг	19 186.4	30 000.0	30 000.0	30 000.0	27 595.0	
Ахмад настанд үзүүлсэн дэмжлэг, хөнгөлөлт	хүн	7 677	7 223	8 464	2 536	4 686	Assistance and allowances for the elderly
	мян.төг	756 430.1	788 263.2	775 665.0	215 446.0	487 075.9	
Насны хишиг	хүн	4 198	4506	4 758	4 883	5 163	Old-age benefit
	мян.төг	657 060.0	691 840.0	711 750.0	746 830.0	771 020.0	
Эх, олон хүүхэдтэй өрх толгойлсон эх, эцэгт олгох тэтгэмж	хүн	9 644	9 627	9 160	8 748	8 206	Allowance for mother, single mother/father headed family with many children
	мян.төг	3 455 300.0	3 647 095.8	3 397 845.1	3 210 087.1	3 080 558.8	
Хөгжлийн бэрхшээлтэй иргэнд үзүүлсэн тусламж, хөнгөлөлт	хүн	1 230	1 710	1 095	671	838	Social welfare services to the disabled
	мян.төг	247 695.3	308 081.7	232 851.3	142 027.4	158 066.7	
Алдар цолтон ахмад настанд үзүүлсэн нэмэгдэл, хөнгөлөлт	хүн	64	65	32	22	35	Allowance to veterans, the elderly awarded with state medal
	мян.төг	61 509.0	57 802.1	52 038.2	3 626.4	6 306.4	
Хүнс тэжээлийн дэмжлэг үзүүлэх үйлчилгээ	хүн	8 853	8 699	9 324	5 265	1 786	Food stamp
	мян.төг	917 347.9	1 329 343.2	2 059 914.8	1 151 192.0	521 536.0	
Хүүхдийн мөнгөн тэтгэмж	хүн	32 425	32 651	34 824	33 945	-	Child allowance
	мян.төг	7 134 149.0	6 347 480.0	30 720 440.0	40 615 922.5	-	
НИЙТ	хүн	80 178	80 666	83 923	73 085	37 222	TOTAL
	мян.төг	20 328 057.8	21 550 534.1	49 030 009.1	58 051 292.6	16 726 539.5	

Мэдээллийн эх үүсвэр: Хөдөлмөр, халамжийн үйлчилгээний ерөнхий газар

БҮЛЭГ 6.3 БАЯНХОНГОР АЙМГИЙН ҮЗҮҮЛЭЛТҮҮД

Хүснэгт 6.3.1 Баянхонгор аймгийн хүн ам, нийгмийн үзүүлэлтүүд, 2018-2022 он
Population and social indicators of Bayankhongor province, 2018-2022

Үзүүлэлт	2018	2019	2020	2021	2022	Indicators
Хүн амын тоо	88 359	88 008	89 329	89 975	89 643	Resident population
Эрэгтэй	43 530	43 215	43 910	44 298	44 190	Male
Эмэгтэй	44 829	44 793	45 419	45 677	45 453	Female
Хот, хөдөөгийн хүн амын эзлэх хувь						Share of urban and rural population
Хот	34.6	36.1	35.8	36.1	36.4	Urban
Хөдөө	65.4	63.9	64.2	63.9	63.6	Rural
Төрсөн хүүхдийн тоо	2 283	2 409	2 255	2 064	1 927	Births
Нас барсан хүний тоо	521	537	452	561	508	Deaths
Гэрлэлтийн тоо	571	457	352	501	341	Number of marriages
Шилжиж ирсэн хүний тоо	606	483	873	423	410	Number of immigrant
Дундаж наслалт	70.0	70.4	70.9	71.3	71.7	Average life expectancy
Хүн ам зүйн ачаалал, нийт	55.0	56.7	58.2	59.0	58.1	Dependency ratio
Хагас өнчин хүүхдийн тоо	1 055	1 066	1 145	1 208	1 060	Single orphan children
Бүтэн өнчин хүүхдийн тоо	81	79	81	75	67	Double orphan children
Хөгжлийн бэрхшээлтэй хүний тоо	3 322	3 522	3 432	3 279	3 988	Number of persons with disability
Өрхийн тоо	26 643	25 570	25 999	26 625	26 737	Households
Хот	9 356	9 284	9 343	9 590	9 746	Urban
Хөдөө	17 287	16 286	16 656	17 035	16 991	Rural
Өрх толгойлсон хүн	5 576	4 997	4 406	4 939	4 628	Number of persons who head the family
Өрх толгойлсон эмэгтэйчүүдийн тоо	3 947	3 675	3 558	3 955	3 737	Number of mothers who head the family
18 хүртэлх насны 4, түүнээс дээш хүүхэдтэй өрх	1 428	1 308	1 493	1 559	1 714	Households with 4 and more children under age of 18
18 хүртэлх насны хүүхэдтэй өрх толгойлсон эх	2 290	1 804	1 770	1 780	1 465	Mothers who head family with children under age of 18
Өрх үүсгэн ганц биеэр амьдардаг өндөр настай хүний тоо	2 021	1 707	2 118	2 287	2 309	Number of older people living alone as a household

Мэдээллийн эх үүсвэр: Үндэсний статистикийн хороо

БҮЛЭГ 6.3 БАЯНХОНГОР АЙМГИЙН ҮЗҮҮЛЭЛТҮҮД

Хүснэгт 6.3.2 Баянхонгор аймгийн хөдөлмөр эрхлэлт, ажилгүйдлийн үзүүлэлтүүд, 2018-2022 он
Employment and unemployment indicators of Bayankhongor province, 2018-2022

Үзүүлэлт	2018	2019	2020	2021	2022	Indicators
15 ба түүнээс дээш насны хүн амын тоо	73 959	60 360	65 628	52 451	63 914	Population aged 15 years and over
Эмэгтэй	38 748	32 394	34 164	30 808	32 192	Female
Ажиллах хүч	44 734	35 999	43 895	34 389	44 083	Labor force
Эмэгтэй	20 897	17 571	21 639	19 827	20 504	Female
Ажиллах хүчнээс гадуурх хүн ам	29 225	24 361	21 733	18 062	19 831	Population outside the labor force
Эмэгтэй	17 851	14 823	12 525	10 981	11 688	Female
Ажиллагчдын тоо	41 457	33 384	41 244	29 066	38 496	Employed
Эмэгтэй	19 135	16 036	20 173	15 679	17 139	Female
Ажилгүй иргэдийн тоо	3 277	2 615	2 650	5 323	5 587	Unemployed
Эмэгтэй	1 760	1 535	1 465	4 149	3 365	Female
Бүртгэлтэй ажилгүй иргэдийн тоо	1 144	328	1 187	1 332	985	Registered unemployed
Эмэгтэй	486	163	651	720	543	Female
Хөдөлмөрийн гэрээгээр ажиллаж буй гадаадын иргэд	4	6	16	5	20	Foreign workers with labour contract
Үйлдвэрлэлийн осол, хурц хордлого	4	11	9	5	11	Occupational accident, acute poisonings
Ажиллах хүчний оролцооны түвшин	60.5	59.6	66.9	65.6	69.0	Labor force participation rate
Ажилгүйдлийн түвшин	7.3	7.3	6.0	15.5	12.7	Unemployed rate
Хөдөлмөр эрхлэлтийн түвшин	56.1	55.3	62.8	55.4	60.2	Employed rate
Төрийн албан хаагчдын тоо	4 577	4 780	5 067	5 079	5 490	Civil servants
ААНБ-ын сарын дундаж цалин /мян.төг/	656.5	776.2	863.3	912.0	1 188.9	Monthly average wage and salaries /thous.tug/
Хүн амын амьжиргааны доод түвшин	182 600	194 300	206 000	213 800	240 400	Minimum subsistence level of population

Мэдээллийн эх үүсвэр: Үндэсний статистикийн хороо

БҮЛЭГ 6.3 БАЯНХОНГОР АЙМГИЙН ҮЗҮҮЛЭЛТҮҮД

Хүснэгт 6.3.3 Баянхонгор аймгийн нийгмийн даатгалын үзүүлэлтүүд, 2018-2022 он
Social insurance indicators of Bayankhongor province, 2018-2022

Үзүүлэлт	2018	2019	2020	2021	2022	Indicators
Нийгмийн даатгалын шимтгэл төлөгч ажил олгогчдын тоо	618	622	676	702	724	Number of employers contributing to the social insurance
Нийгмийн даатгалд хамрагдсан албан журмын даатгуулагчдын тоо	10 144	10 451	10 725	11 226	10 671	Number of compulsory insured
Нийгмийн даатгалд хамрагдсан сайн дурын даатгуулагчдын тоо	6 360	6 674	7 551	6 160	5 651	Number of voluntary insured
НД-ын сангаас тэтгэвэр авагчдын тоо	11 023	11 643	12 738	12 739	12 836	Number of pensioners receiving pension from the Social Insurance fund
Тэтгэврийн даатгалын сангаас тэтгэвэр авагчдын тоо	10 869	11 478	12 568	12 579	12 663	Number of pensioners receiving pension from the Pension Insurance fund
Өндөр насны	8 089	8 471	9 514	9 975	10 492	Old age
Хөдөлмөрийн чадвар алдсаны	2 162	2 431	2 514	2 076	1 668	Invalidity
Тэжээгчээ алдсаны	618	576	540	528	503	Survivors
Цэргийн алба хаагчийн тэтгэвэр	130	139	142	136	146	Military service pension
YOMШӨ-ний даатгалын сангаас тэтгэвэр авагчдын тоо	24	26	28	24	27	Pensioners under the Law on pensions and benefits paid by the Social insurance fund against industrial accidents and occupational diseases
Хөдөлмөрийн чадвар алдсаны	18	19	21	15	18	Invalidity
Тэжээгчээ алдсаны	6	7	7	9	9	Survivors
НД-ын шимтгэлийн орлогын гүйцэтгэл, /сая төг/	13 348.2	17 569.4	20 886.0	23 545.2	32 829.7	Revenue performance of Social insurance fund /mln.tug/
НД-ын сангийн зарлагын гүйцэтгэл, /сая төг/	40 109.5	46 456.3	56 840.1	60 226.2	78 880.8	Expenditure performance of Social insurance fund /mln.tug/
Тэтгэврийн даатгалын сангийн зарлага, /сая төг/	38 163.1	44 120.9	53 534.2	56 814.9	75 273.8	Expenditure performance of Pension insurance fund /mln.tug/
Тэтгэмжийн даатгалын сангийн зарлагын гүйцэтгэл, /сая төг/	1 550.9	1 745.3	2 293.0	2 610.8	2 570.5	Expenditure performance of Benefit Insurance fund /mln.tug/
YOMШӨ-ний даатгалын сангийн зарлагын гүйцэтгэл, /сая төг/	94.0	125.9	158.6	161.4	270.0	Expenditure performance of Social insurance fund against industrial accidents and occupational diseases /mln.tug/
Ажилгүйдлийн даатгалын сангийн зарлагын гүйцэтгэл, /сая төг/	301.6	464.2	854.3	639.1	766.5	Expenditure performance of Unemployment Insurance fund /mln.tug/

Мэдээллийн эх үүсвэр: Нийгмийн даатгалын ерөнхий газар

БҮЛЭГ 6.3 БАЯНХОНГОР АЙМГИЙН ҮЗҮҮЛЭЛТҮҮД

Хүснэгт 6.3.4 Баянхонгор аймгийн халамжийн үзүүлэлтүүд, 2018-2022 он
Welfare indicators of Bayankhongor province, 2018-2022

Үзүүлэлт	Хэмжих нэгж	2018	2019	2020	2021	2022	Indicators
Нийгмийн халамжийн тэтгэвэр	хүн	2 253	2 123	2 225	2 759	2 301	<i>Social welfare pensions</i>
	мян.төг	3 119 347.6	3 894 771.1	5 968 955.6	6 709 196.0	5 931 789.9	
Нийгмийн халамжийн асаргааны тэтгэмж	хүн	2 068	1 949	2 026	2 072	2 120	<i>Social welfare allowances for caretakers</i>
	мян.төг	1 120 555.9	1 468 302.1	1 846 145.8	1 909 656.7	1 852 909.4	
Онцгой тохиолдлын болон амьжиргааг дэмжих мөнгөн тэтгэмж	хүн	1 944	1 845	1 954	1 990	2 033	<i>Cash allowance for emergency and livelihood support</i>
	мян.төг	847 885.6	929 599.2	1 247 573.6	1 362 966.4	1 327 517.3	
Эхийн алдар одонтой эхчүүдэд олгох мөнгөн тусламж	хүн	7 603	7 712	7 881	7 975	8 124	<i>Benefit to mother with "Honorary mother" medal</i>
	мян.төг	1 011 800.0	1 017 300.0	1 029 600.0	1 028 900.0	1 036 900.0	
Олон нийтийн оролцоонд түшиглэсэн халамжийн үйлчилгээ	хүн	214	769	488	430	461	<i>Community based welfare services</i>
	мян.төг	35 639.9	65 985.0	65 572.5	68 576.0	56 976.0	
Ахмад настанд үзүүлсэн дэмжлэг, хөнгөлөлт	хүн	2 985	5 855	5 717	2 826	4 313	<i>Assistance and allowances for the elderly</i>
	мян.төг	443 974.9	686 231.2	609 209.0	258 793.0	446 390.6	
Насны хишиг	хүн	3 461	3 560	3 900	3 995	4 144	<i>Old-age benefit</i>
	мян.төг	562 110.0	574 090.0	598 480.0	630 560.0	635 370.0	
Эх, олон хүүхэдтэй өрх толгойлсон эх, эцэгт олгох тэтгэмж	хүн	9 220	9 599	9 349	8 950	8 632	<i>Allowance for mother, single mother/father headed family with many children</i>
	мян.төг	3 539 101.9	3 666 707.9	3 715 187.1	3 656 161.1	3 417 000.4	
Хөгжлийн бэрхшээлтэй иргэнд үзүүлсэн тусламж, хөнгөлөлт	хүн	1 166	1 239	1 096	1 287	979	<i>Social welfare services to the disabled</i>
	мян.төг	222 831.1	224 355.3	220 696.7	173 858.5	192 310.6	
Алдар цолтон ахмад настанд үзүүлсэн нэмэгдэл, хөнгөлөлт	хүн	52	53	23	29	30	<i>Allowance to veterans, the elderly awarded with state medal</i>
	мян.төг	50 782.6	52 348.6	54 939.0	5 072.2	5 128.5	
Хүнс гэжээлийн дэмжлэг үзүүлэх үйлчилгээ	хүн	8 134	7 969	9 992	6 960	5 943	<i>Food stamp</i>
	мян.төг	842 845.1	1 212 479.2	1 931 451.8	1 180 472.0	924 000.0	
Хүүхдийн мөнгөн тэтгэмж	хүн	29 537	30 361	33 095	33 091	-	<i>Child allowance</i>
	мян.төг	6 498 731.0	5 695 700.0	29 014 480.0	39 367 102.2	-	
НИЙТ	хүн	68 637	73 034	77 746	72 364	39 080	TOTAL
	мян.төг	18 295 605.5	19 487 869.5	46 302 291.0	56 351 314.1	15 826 292.7	

Мэдээллийн эх үүсвэр: Хөдөлмөр, халамжийн үйлчилгээний ерөнхий газар

БҮЛЭГ 6.4 БУЛГАН АЙМГИЙН ҮЗҮҮЛЭЛТҮҮД

Хүснэгт 6.4.1 Булган аймгийн хүн ам, нийгмийн үзүүлэлтүүд, 2018-2022 он
Population and social indicators of Bulgan province, 2018-2022

Үзүүлэлт	2018	2019	2020	2021	2022	Indicators
Хүн амын тоо	61 794	61 344	61 516	61 938	61 717	Resident population
Эрэгтэй	31 385	31 146	31 270	31 487	31 413	Male
Эмэгтэй	30 409	30 198	30 246	30 451	30 304	Female
Хот, хөдөөгийн хүн амын эзлэх хувь						Share of urban and rural population
Хот	25.4	25.3	25.3	25.5	25.6	Urban
Хөдөө	74.6	74.7	74.7	74.5	74.4	Rural
Төрсөн хүүхдийн тоо	1 364	1 345	1 281	1 287	1 128	Births
Нас барсан хүний тоо	400	395	382	435	415	Deaths
Гэрлэлтийн тоо	339	280	275	276	206	Number of marriages
Шилжиж ирсэн хүний тоо	1 100	953	1 468	804	739	Number of immigrant
Дундаж наслалт	73.4	73.6	73.6	73.7	74.4	Average life expectancy
Хүн ам зүйн ачаалал, нийт	50.7	53.0	54.1	55.5	54.0	Dependency ratio
Хагас өнчин хүүхдийн тоо	649	683	715	728	801	Single orphan children
Бүтэн өнчин хүүхдийн тоо	49	34	30	35	36	Double orphan children
Хөгжлийн бэрхшээлтэй хүний тоо	2 056	2 185	2 356	2 398	2 437	Number of persons with disability
Өрхийн тоо	19 072	18 481	18 698	19 069	19 098	Households
Хот	4 572	4 516	4 579	4 744	4 769	Urban
Хөдөө	14 500	13 965	14 119	14 325	14 329	Rural
Өрх толгойлсон хүн	2 178	2 033	2 068	2 120	1 946	Number of persons who head the family
Өрх толгойлсон эмэгтэйчүүдийн тоо	1 445	1 522	1 570	1 614	1 514	Number of mothers who head the family
18 хүртэлх насны 4, түүнээс дээш хүүхэдтэй өрх	954	998	1 131	1 249	1 319	Households with 4 and more children under age of 18
18 хүртэлх насны хүүхэдтэй өрх толгойлсон эх	586	565	555	565	572	Mothers who head family with children under age of 18
Өрх үүсгэн ганц биеэр амьдардаг өндөр настай хүний тоо	1 370	1 392	1 384	1 328	1 361	Number of older people living alone as a household

Мэдээллийн эх үүсвэр: Үндэсний статистикийн хороо

БҮЛЭГ 6.4 БУЛГАН АЙМГИЙН ҮЗҮҮЛЭЛТҮҮД

Хүснэгт 6.4.2 Булган аймгийн хөдөлмөр эрхлэлт, ажилгүйдлийн үзүүлэлтүүд, 2018-2022 он
Employment and unemployment indicators of Bulgan province, 2018-2022

Үзүүлэлт	2018	2019	2020	2021	2022	Indicators
15 ба түүнээс дээш насны хүн амын тоо	39 622	40 898	37 006	41 139	38 777	Population aged 15 years and over
Эмэгтэй	20 216	20 721	18 484	21 828	20 628	Female
Ажиллах хүч	29 481	29 951	24 614	24 777	26 145	Labor force
Эмэгтэй	14 159	15 323	12 409	11 361	13 001	Female
Ажиллах хүчнээс гадуурх хүн ам	10 141	10 947	12 392	16 362	12 632	Population outside the labor force
Эмэгтэй	6 057	5 398	6 075	10 467	7 627	Female
Ажиллагчдын тоо	27 304	28 235	22 943	23 950	24 570	Employed
Эмэгтэй	13 156	14 538	11 562	11 059	12 514	Female
Ажилгүй иргэдийн тоо	2 177	1 713	1 671	827	1 574	Unemployed
Эмэгтэй	1 003	784	847	303	487	Female
Бүртгэлтэй ажилгүй иргэдийн тоо	1 081	701	814	429	190	Registered unemployed
Эмэгтэй	554	371	413	215	94	Female
Хөдөлмөрийн гэрээгээр ажиллаж буй гадаадын иргэд	2	12	9	11	2	Foreign workers with labour contract
Үйлдвэрлэлийн осол, хурц хордлого	4	2	3	-	3	Occupational accident, acute poisonings
Ажиллах хүчний оролцооны түвшин	74.4	73.2	66.5	60.2	67.4	Labor force participation rate
Ажилгүйдлийн түвшин	7.4	5.7	6.8	3.3	6.0	Unemployed rate
Хөдөлмөр эрхлэлтийн түвшин	68.9	69.0	62.0	58.2	63.4	Employed rate
Төрийн албан хаагчдын тоо	3 665	3 792	3 923	3 783	4 137	Civil servants
ААНБ-ын сарын дундаж цалин /мян.төг/	652.1	767.8	857.4	902.2	1 165.1	Monthly average wage and salaries /thous.tug/
Хүн амын амьжиргааны доод түвшин	182 600	194 300	206 000	213 800	240 400	Minimum subsistence level of population

Мэдээллийн эх үүсвэр: Үндэсний статистикийн хороо

БҮЛЭГ 6.4 БУЛГАН АЙМГИЙН ҮЗҮҮЛЭЛТҮҮД

Хүснэгт 6.4.3 Булган аймгийн нийгмийн даатгалын үзүүлэлтүүд, 2018-2022 он
Social insurance indicators of Bulgan province, 2018-2022

Үзүүлэлт	2018	2019	2020	2021	2022	Indicators
Нийгмийн даатгалын шимтгэл төлөгч ажил олгогчдын тоо	716	695	691	712	678	Number of employers contributing to the social insurance
Нийгмийн даатгалд хамрагдсан албан журмын даатгуулагчдын тоо	8 582	8 646	8 584	8 783	8 039	Number of compulsory insured
Нийгмийн даатгалд хамрагдсан сайн дурын даатгуулагчдын тоо	4 442	4 207	6 768	4 059	3 572	Number of voluntary insured
НД-ын сангаас тэтгэвэр авагчдын тоо	9 650	9 666	10 680	11 083	11 686	Number of pensioners receiving pension from the Social Insurance fund
Тэтгэврийн даатгалын сангаас тэтгэвэр авагчдын тоо	9 357	9 373	10 385	10 792	11 383	Number of pensioners receiving pension from the Pension insurance fund
Өндөр насны	7 331	7 556	8 627	9 091	9 664	Old age
Хөдөлмөрийн чадвар алдсаны	1 543	1 410	1 358	1 302	1 291	Invalidity
Тэжээгчээ алдсаны	483	407	400	399	428	Survivors
Цэргийн алба хаагчийн тэтгэвэр	242	243	247	246	260	Military service pension
ҮОМШӨ-ний даатгалын сангаас тэтгэвэр авагчдын тоо	51	50	48	45	43	Pensioners under the Law on pensions and benefits paid by the Social insurance fund against industrial accidents and occupational diseases
Хөдөлмөрийн чадвар алдсаны	44	43	42	40	39	Invalidity
Тэжээгчээ алдсаны	7	7	6	5	4	Survivors
НД-ын шимтгэлийн орлогын гүйцэтгэл, /сая төг/	10 388.6	13 098.0	17 734.2	18 835.0	26 562.2	Revenue performance of Social insurance fund /mln.tug/
НД-ын сангийн зарлагын гүйцэтгэл, /сая төг/	35 811.2	40 347.4	48 551.4	52 716.2	72 371.0	Expenditure performance of Social insurance fund /mln.tug/
Тэтгэврийн даатгалын сангийн зарлага, /сая төг/	33 937.7	38 412.7	46 197.9	49 935.8	69 392.3	Expenditure performance of Pension insurance fund /mln.tug/
Тэтгэмжийн даатгалын сангийн зарлагын гүйцэтгэл, /сая төг/	1 317.4	1 354.7	1 583.0	1 923.6	1 921.6	Expenditure performance of Benefit Insurance fund /mln.tug/
ҮОМШӨ-ний даатгалын сангийн зарлагын гүйцэтгэл, /сая төг/	276.2	315.4	302.3	261.3	383.1	Expenditure performance of Social insurance fund against industrial accidents and occupational diseases /mln.tug/
Ажилгүйдлийн даатгалын сангийн зарлагын гүйцэтгэл, /сая төг/	280.0	264.6	468.2	595.4	674.0	Expenditure performance of Unemployment Insurance fund /mln.tug/

Мэдээллийн эх үүсвэр: Нийгмийн даатгалын ерөнхий газар

БҮЛЭГ 6.4 БУЛГАН АЙМГИЙН ҮЗҮҮЛЭЛТҮҮД

Хүснэгт 6.4.4 Булган аймгийн халамжийн үзүүлэлтүүд, 2018-2022 он
Welfare indicators of Bulgan province, 2018-2022

Үзүүлэлт	Хэмжих нэгж	2018	2019	2020	2021	2022	Indicators
Нийгмийн халамжийн тэтгэвэр	хүн	1 328	1 233	1 237	1 385	1 237	Social welfare pensions
	мян.төг	1 650 806.5	2 041 932.6	3 055 982.2	3 418 945.5	3 324 543.7	
Нийгмийн халамжийн асаргааны тэтгэмж	хүн	1 860	1 666	1 792	1 752	1 795	Social welfare allowances for caretakers
	мян.төг	996 579.4	1 229 824.0	1 545 062.0	1 554 259.9	1 579 707.8	
Онцгой тохиолдлын болон амьжиргааг дэмжих мөнгөн тэтгэмж	хүн	1 815	1 578	1 700	1 694	1 755	Cash allowance for emergency and livelihood support
	мян.төг	630 244.8	621 027.7	868 630.8	922 374.9	961 806.8	
Эхийн алдар одонтой эхчүүдэд олгох мөнгөн тусламж	хүн	5 539	5 674	5 756	5 853	5 911	Benefit to mother with "Honorary mother" medal
	мян.төг	726 800.0	735 500.0	739 200.0	745 400.0	745 400.0	
Олон нийтийн оролцоонд түшиглэсэн халамжийн үйлчилгээ	хүн	-	106	187	159	209	Community based welfare services
	мян.төг	-	24 000.0	39 200.0	30 630.0	51 840.0	
Ахмад настанд үзүүлсэн дэмжлэг, хөнгөлөлт	хүн	2 380	2 561	2 648	1 507	3 398	Assistance and allowances for the elderly
	мян.төг	406 882.2	434 708.6	338 923.8	166 872.0	368 304.3	
Насны хишиг	хүн	2 997	3 186	3 510	3 683	3 945	Old-age benefit
	мян.төг	479 680.0	497 100.0	526 910.0	553 550.0	575 190.0	
Эх, олон хүүхэдтэй ерх толгойлсон эх, эцэгт олгох тэтгэмж	хүн	5 559	5 456	5 228	5 073	4 656	Allowance for mother, single mother/father headed family with many children
	мян.төг	2 022 893.3	1 978 129.2	1 913 005.2	1 865 419.0	1 732 682.7	
Хөгжлийн бэрхшээлтэй иргэнд үзүүлсэн тусламж, хөнгөлөлт	хүн	434	432	505	491	558	Social welfare services to the disabled
	мян.төг	92 816.9	98 391.6	97 464.7	102 914.0	106 404.4	
Алдар цолтон ахмад настанд үзүүлсэн нэмэгдэл, хөнгөлөлт	хүн	61	65	26	27	31	Allowance to veterans, the elderly awarded with state medal
	мян.төг	60 336.5	61 581.1	59 114.0	4 340.0	5 811.2	
Хүнс тэжээлийн дэмжлэг үзүүлэх үйлчилгээ	хүн	5 299	4 565	4 884	3 448	2 598	Food stamp
	мян.төг	549 082.4	706 807.5	1 043 408.0	615 680.0	445 640.0	
Хүүхдийн мөнгөн тэтгэмж	хүн	19 058	19 373	21 201	20 596	-	Child allowance
	мян.төг	4 193 141.0	3 674 500.0	18 682 760.0	24 625 152.9	-	
НИЙТ	хүн	46 330	45 895	48 674	45 668	26 093	TOTAL
	мян.төг	11 809 262.9	12 103 502.3	28 909 660.7	34 605 538.2	9 897 330.8	

Мэдээллийн эх үүсвэр: Хөдөлмөр, халамжийн үйлчилгээний ерөнхий газар

БҮЛЭГ 6.5 ОРХОН АЙМГИЙН ҮЗҮҮЛЭЛТҮҮД

Хүснэгт 6.5.1 Орхон аймгийн хүн ам, нийгмийн үзүүлэлтүүд, 2018-2022 он
Population and social indicators of Orkhon province, 2018-2022

Үзүүлэлт	2018	2019	2020	2021	2022	Indicators
Хүн амын тоо	103 217	104 032	105 361	106 145	106 231	<i>Resident population</i>
Эрэгтэй	50 690	51 176	51 783	52 143	52 198	<i>Male</i>
Эмэгтэй	52 527	52 856	53 578	54 002	54 033	<i>Female</i>
Хот, хөдөөгийн хүн амын эзлэх хувь						<i>Share of urban and rural population</i>
Хот	96.4	96.3	96.3	96.2	96.3	<i>Urban</i>
Хөдөө	3.6	3.7	3.7	3.8	3.7	<i>Rural</i>
Төрсөн хүүхдийн тоо	2 576	2 520	2 428	2 239	2 051	<i>Births</i>
Нас барсан хүний тоо	559	581	542	651	645	<i>Deaths</i>
Гэрлэлтийн тоо	616	687	425	508	523	<i>Number of marriages</i>
Шилжиж ирсэн хүний тоо	2 593	2 040	1 529	2 024	2 173	<i>Number of immigrant</i>
Дундаж наслалт	71.9	72.2	72.3	72.6	73.6	<i>Average life expectancy</i>
Хүн ам зүйн ачаалал, нийт	51.3	53.7	55.1	56.4	55.9	<i>Dependency ratio</i>
Хагас өнчин хүүхдийн тоо	989	950	934	973	1 056	<i>Single orphan children</i>
Бүтэн өнчин хүүхдийн тоо	97	92	81	78	91	<i>Double orphan children</i>
Хөгжлийн бэрхшээлтэй хүний тоо	4 315	4 416	4 264	4 216	4 648	<i>Number of persons with disability</i>
Өрхийн тоо	28 959	28 386	28 574	29 074	29 292	<i>Households</i>
Хот	27 816	27 250	27 425	27 869	28 105	<i>Urban</i>
Хөдөө	1 143	1 136	1 149	1 205	1 187	<i>Rural</i>
Өрх толгойлсон хүн	3 439	3 222	3 192	3 117	2 942	<i>Number of persons who head the family</i>
Өрх толгойлсон эмэгтэйчүүдийн тоо	2 998	2 761	2 743	2 662	2 557	<i>Number of mothers who head the family</i>
18 хүртэлх насны 4, түүнээс дээш хүүхэдтэй өрх	901	904	1 030	1 061	1 152	<i>Households with 4 and more children under age of 18</i>
18 хүртэлх насны хүүхэдтэй өрх толгойлсон эх	1 565	1 284	1 211	1 235	1 285	<i>Mothers who head family with children under age of 18</i>
Өрх үүсгэн ганц биеэр амьдардаг өндөр настай хүний тоо	1 150	1 189	1 306	1 381	1 545	<i>Number of older people living alone as a household</i>

Мэдээллийн эх үүсвэр: Үндэсний статистикийн хороо

БҮЛЭГ 6.5 ОРХОН АЙМГИЙН ҮЗҮҮЛЭЛТҮҮД

Хүснэгт 6.5.2 Орхон аймгийн хөдөлмөр эрхлэлт, ажилгүйдлийн үзүүлэлтүүд, 2018-2022 он
Employment and unemployment indicators of Orkhon province, 2018-2022

Үзүүлэлт	2018	2019	2020	2021	2022	Indicators
15 ба түүнээс дээш насны хүн амын тоо	62 392	63 277	60 491	61 149	58 206	Population aged 15 years and over
Эмэгтэй	32 971	33 749	31 444	33 114	31 410	Female
Ажиллах хүч	40 041	35 785	37 014	36 601	35 345	Labor force
Эмэгтэй	19 076	17 372	16 885	16 788	16 759	Female
Ажиллах хүчнээс гадуурх хүн ам	22 351	27 492	23 477	24 548	22 861	Population outside the labor force
Эмэгтэй	13 895	16 377	14 559	16 326	14 651	Female
Ажиллагчдын тоо	34 935	31 583	34 420	30 959	31 850	Employed
Эмэгтэй	16 008	15 867	15 357	14 090	14 937	Female
Ажилгүй иргэдийн тоо	5 101	4 201	2 595	5 641	3 495	Unemployed
Эмэгтэй	3 067	1 504	1 529	2 698	1 823	Female
Бүртгэлтэй ажилгүй иргэдийн тоо	666	944	967	1 576	954	Registered unemployed
Эмэгтэй	257	530	540	899	533	Female
Хөдөлмөрийн гэрээгээр ажиллаж буй гадаадын иргэд	245	279	326	175	183	Foreign workers with labour contract
Үйлдвэрлэлийн осол, хурц хордлого	15	19	19	3	16	Occupational accident, acute poisonings
Ажиллах хүчний оролцооны түвшин	64.2	56.6	61.2	68.2	60.7	Labor force participation rate
Ажилгүйдлийн түвшин	12.7	11.7	7.0	15.4	9.9	Unemployed rate
Хөдөлмөр эрхлэлтийн түвшин	56.0	49.9	56.9	50.6	54.7	Employed rate
Төрийн албан хаагчдын тоо	4 224	4 423	4 241	4 319	4 736	Civil servants
ААНБ-ын сарын дундаж цалин /мян.төг/	1 216.4	1 417.6	1 628.3	1 723.5	2 234.3	Monthly average wage and salaries /thous.tug/
Хүн амын амьжиргааны доод түвшин	182 600	194 300	206 000	213 800	240 400	Minimum subsistence level of population

Мэдээллийн эх үүсвэр: Үндэсний статистикийн хороо

БҮЛЭГ 6.5 ОРХОН АЙМГИЙН ҮЗҮҮЛЭЛТҮҮД

Хүснэгт 6.5.3 Орхон аймгийн нийгмийн даатгалын үзүүлэлтүүд, 2018-2022 он
Social insurance indicators of Orkhon province, 2018-2022

Үзүүлэлт	2018	2019	2020	2021	2022	Indicators
Нийгмийн даатгалын шимтгэл төлөгч ажил олгогчдын тоо	1 392	1 405	1 373	1 432	1 439	<i>Number of employers contributing to the social insurance</i>
Нийгмийн даатгалд хамрагдсан албан журмын даатгуулагчдын тоо	28 466	27 804	27 344	27 611	26 207	<i>Number of compulsory insured</i>
Нийгмийн даатгалд хамрагдсан сайн дурын даатгуулагчдын тоо	6 800	6 270	6 665	4 930	4 686	<i>Number of voluntary insured</i>
НД-ын сангаас тэтгэвэр авагчдын тоо	14 631	15 475	15 521	16 481	17 336	<i>Number of pensioners receiving pension from the Social Insurance fund</i>
Тэтгэврийн даатгалын сангаас тэтгэвэр авагчдын тоо	13 553	14 397	14 459	15 426	16 261	<i>Number of pensioners receiving pension from the Pension insurance fund</i>
Өндөр насны	10 410	11 292	11 666	12 498	13 317	<i>Old age</i>
Хөдөлмөрийн чадвар алдсаны	2 409	2 410	2 188	2 286	2 290	<i>Invalidity</i>
Тэжээгчээ алдсаны	734	695	605	642	654	<i>Survivors</i>
Цэргийн алба хаагчийн тэтгэвэр	551	574	576	598	639	<i>Military service pension</i>
ҮОМШӨ-ний даатгалын сангаас тэтгэвэр авагчдын тоо	527	504	486	457	436	<i>Pensioners under the Law on pensions and benefits paid by the Social insurance fund against industrial accidents and occupational diseases</i>
Хөдөлмөрийн чадвар алдсаны	484	461	446	423	404	<i>Invalidity</i>
Тэжээгчээ алдсаны	43	43	40	34	32	<i>Survivors</i>
НД-ын шимтгэлийн орлогын гүйцэтгэл, /сая төг/	66 656.3	79 214.2	84 827.4	101 857.6	130 808.2	<i>Revenue performance of Social insurance fund /mln.tug/</i>
НД-ын сангийн зарлагын гүйцэтгэл, /сая төг/	78 719.8	89 350.9	103 889.3	109 676.9	140 561.6	<i>Expenditure performance of Social insurance fund /mln.tug/</i>
Тэтгэврийн даатгалын сангийн зарлага, /сая төг/	68 996.6	78 756.5	91 480.3	96 927.7	126 883.7	<i>Expenditure performance of Pension insurance fund /mln.tug/</i>
Тэтгэмжийн даатгалын сангийн зарлагын гүйцэтгэл, /сая төг/	4 861.6	5 329.4	5 998.4	7 474.1	7 171.5	<i>Expenditure performance of Benefit Insurance fund /mln.tug/</i>
ҮОМШӨ-ний даатгалын сангийн зарлагын гүйцэтгэл, /сая төг/	3 833.2	3 842.8	3 892.3	3 819.7	4 349.8	<i>Expenditure performance of Social insurance fund against industrial accidents and occupational diseases /mln.tug/</i>
Ажилгүйдлийн даатгалын сангийн зарлагын гүйцэтгэл, /сая төг/	1 028.4	1 422.2	2 518.4	1 455.4	2 156.6	<i>Expenditure performance of Unemployment Insurance fund /mln.tug/</i>

Мэдээллийн эх үүсвэр: Нийгмийн даатгалын ерөнхий газар

БҮЛЭГ 6.5 ОРХОН АЙМГИЙН ҮЗҮҮЛЭЛТҮҮД

Хүснэгт 6.5.4 Орхон аймгийн халамжийн үзүүлэлтүүд, 2018-2022 он
Welfare indicators of Orkhon province, 2018-2022

Үзүүлэлт	Хэмжих нэгж	2018	2019	2020	2021	2022	Indicators
Нийгмийн халамжийн тэтгэвэр	хүн	2 062	1 901	1 882	2 265	1 929	Social welfare pensions
	мян.төг	2 779 264.6	3 321 649.6	4 913 073.3	5 228 760.9	5 187 688.3	
Нийгмийн халамжийн асаргааны тэтгэмж	хүн	2 346	2 102	2 241	2 258	2 318	Social welfare allowances for caretakers
	мян.төг	1 331 375.4	1 674 967.6	2 078 157.5	2 121 344.4	2 134 401.7	
Онцгой тохиолдлын болон амьжиргааг дэмжих мөнгөн тэтгэмж	хүн	2 087	2 003	2 101	2 156	2 265	Cash allowance for emergency and livelihood support
	мян.төг	920 662.3	1 121 088.7	1 561 568.7	1 765 022.6	1 871 127.3	
Эхийн алдар одонтой эхчүүдэд олгох мөнгөн тусламж	хүн	5 975	6 104	6 329	6 380	6 550	Benefit to mother with "Honorary mother" medal
	мян.төг	776 400.0	817 986.7	802 900.0	801 600.0	811 600.0	
Олон нийтийн оролцоонд түшиглэсэн халамжийн үйлчилгээ	хүн	179	451	416	164	383	Community based welfare services
	мян.төг	19 906.0	75 200.0	73 924.0	75 195.0	74 584.0	
Ахмад настанд үзүүлсэн дэмжлэг, хөнгөлөлт	хүн	7 272	5 920	7 931	6 407	11 139	Assistance and allowances for the elderly
	мян.төг	1 054 681.9	724 218.0	789 072.3	446 292.0	828 614.0	
Насны хишиг	хүн	4 022	4 673	4 745	4 922	5 274	Old-age benefit
	мян.төг	634 460.0	692 640.0	712 810.0	749 360.0	786 080.0	
Эх, олон хүүхэдтэй өрх толгойлсон эх, эцэгт олгох тэтгэмж	хүн	11 214	9 943	9 643	9 516	8 779	Allowance for mother, single mother/father headed family with many children
	мян.төг	3 715 171.0	3 631 580.0	3 624 530.3	3 597 239.3	3 354 911.8	
Хөгжлийн бэрхшээлтэй иргэнд үзүүлсэн тусламж, хөнгөлөлт	хүн	2 190	1 789	1 659	1 214	1 746	Social welfare services to the disabled
	мян.төг	410 076.2	395 815.4	292 627.5	302 793.5	332 028.5	
Алдар цолтон ахмад настанд үзүүлсэн нэмэгдэл, хөнгөлөлт	хүн	159	162	68	88	126	Allowance to veterans, the elderly awarded with state medal
	мян.төг	127 294.8	133 517.1	152 550.7	15 879.2	34 567.8	
Хүнс тэжээлийн дэмжлэг үзүүлэх үйлчилгээ	хүн	11 899	11 514	12 530	6 178	4 968	Food stamp
	мян.төг	1 232 974.4	1 689 016.0	2 661 279.7	1 540 824.0	724 432.0	
Хүүхдийн мөнгөн тэтгэмж	хүн	31 134	32 154	36 220	37 093	-	Child allowance
	мян.төг	6 850 103.0	6 145 200.0	31 808 320.0	43 907 530.9	-	
НИЙТ	хүн	80 539	78 716	85 765	78 641	45 477	TOTAL
	мян.төг	19 852 369.5	20 422 879.0	49 470 814.0	60 551 841.8	16 140 035.4	

Мэдээллийн эх үүсвэр: Хөдөлмөр, халамжийн үйлчилгээний ерөнхий газар

БҮЛЭГ 6.6 ӨВӨРХАНГАЙ АЙМГИЙН ҮЗҮҮЛЭЛТҮҮД

Хүснэгт 6.6.1 Өвөрхангай аймгийн хүн ам, нийгмийн үзүүлэлтүүд, 2018-2022 он
Population and social indicators of Uvurkhangaï province, 2018-2022

Үзүүлэлт	2018	2019	2020	2021	2022	Indicators
Хүн амын тоо	116 645	115 737	116 785	117 261	117 089	Resident population
Эрэгтэй	58 005	57 599	58 131	58 329	58 227	Male
Эмэгтэй	58 640	58 138	58 654	58 932	58 862	Female
Хот, хөдөөгийн хүн амын эзлэх хувь						Share of urban and rural population
Хот	27.7	28.4	28.9	29.5	30.5	Urban
Хөдөө	72.3	71.6	71.1	70.5	69.5	Rural
Төрсөн хүүхдийн тоо	2 761	2 995	2 778	2 423	2 342	Births
Нас барсан хүний тоо	743	717	595	755	711	Deaths
Гэрлэлтийн тоо	558	545	390	618	429	Number of marriages
Шилжиж ирсэн хүний тоо	782	619	620	797	724	Number of immigrant
Дундаж наслалт	70.5	70.8	71.4	71.9	72.8	Average life expectancy
Хүн ам зүйн ачаалал, нийт	54.7	55.8	57.3	58.0	57.0	Dependency ratio
Хагас өнчин хүүхдийн тоо	1 520	1 521	1 528	1 553	1 548	Single orphan children
Бүтэн өнчин хүүхдийн тоо	102	89	94	112	108	Double orphan children
Хөгжлийн бэрхшээлтэй хүний тоо	4 103	3 856	4 259	4 077	4 450	Number of persons with disability
Өрхийн тоо	34 652	33 062	33 700	34 424	34 436	Households
Хот	9 395	9 235	9 435	9 778	10 089	Urban
Хөдөө	25 257	23 827	24 265	24 646	24 347	Rural
Өрх толгойлсон хүн	4 281	4 552	4 420	4 350	3 573	Number of persons who head the family
Өрх толгойлсон эмэгтэйчүүдийн тоо	3 504	3 813	3 691	3 600	2 994	Number of mothers who head the family
18 хүртэлх насны 4, түүнээс дээш хүүхэдтэй өрх	1 823	2 048	2 127	2 497	2 374	Households with 4 and more children under age of 18
18 хүртэлх насны хүүхэдтэй өрх толгойлсон эх	1 557	1 589	1 600	1 689	1 489	Mothers who head family with children under age of 18
Өрх үүсгэн ганц биеэр амьдардаг өндөр настай хүний тоо	2 334	2 417	2 375	2 411	2 607	Number of older people living alone as a household

Мэдээллийн эх үүсвэр: Үндэсний статистикийн хороо

БҮЛЭГ 6.6 ӨВӨРХАНГАЙ АЙМГИЙН ҮЗҮҮЛЭЛТҮҮД

Хүснэгт 6.6.2 Өвөрхангай аймгийн хөдөлмөр эрхлэлт, ажилгүйдлийн үзүүлэлтүүд, 2018-2022 он
Employment and unemployment indicators of Uvurkhangaï province, 2018-2022

Үзүүлэлт	2018	2019	2020	2021	2022	Indicators
15 ба түүнээс дээш насны хүн амын тоо	79 455	75 326	70 709	77 173	70 746	Population aged 15 years and over
Эмэгтэй	40 941	36 340	36 051	41 478	37 820	Female
Ажиллах хүч	59 032	51 732	45 646	52 594	50 495	Labor force
Эмэгтэй	27 870	23 106	21 324	24 691	23 846	Female
Ажиллах хүчнээс гадуурх хүн ам	20 423	23 594	25 063	24 579	20 251	Population outside the labor force
Эмэгтэй	13 071	13 234	14 727	16 787	13 974	Female
Ажиллагчдын тоо	55 881	48 448	42 577	50 616	47 391	Employed
Эмэгтэй	26 416	21 578	19 998	23 784	22 779	Female
Ажилгүй иргэдийн тоо	3 154	3 285	3 068	1 978	3 104	Unemployed
Эмэгтэй	1 458	1 530	1 325	906	1 067	Female
Бүртгэлтэй ажилгүй иргэдийн тоо	899	976	1 055	374	393	Registered unemployed
Эмэгтэй	340	562	611	240	241	Female
Хөдөлмөрийн гэрээгээр ажиллаж буй гадаадын иргэд	4	2	-	-	4	Foreign workers with labour contract
Үйлдвэрлэлийн осол, хурц хордлого	1	3	3	3	3	Occupational accident, acute poisonings
Ажиллах хүчний оролцооны түвшин	74.3	68.7	64.6	68.2	71.4	Labor force participation rate
Ажилгүйдлийн түвшин	5.3	6.4	6.7	3.8	6.1	Unemployed rate
Хөдөлмөр эрхлэлтийн түвшин	70.3	64.3	60.2	57.5	67.0	Employed rate
Төрийн албан хаагчдын тоо	5 226	5 195	5 734	5 947	6 334	Civil servants
ААНБ-ын сарын дундаж цалин /мян.төг/	653.1	777.5	891.0	919.7	1 243.9	Monthly average wage and salaries /thous.tug/
Хүн амын амьжиргааны доод түвшин	182 600	194 300	206 000	213 800	240 400	Minimum subsistence level of population

Мэдээллийн эх үүсвэр: Үндэсний статистикийн хороо

БҮЛЭГ 6.6 ӨВӨРХАНГАЙ АЙМГИЙН ҮЗҮҮЛЭЛТҮҮД

Хүснэгт 6.6.3 Өвөрхангай аймгийн нийгмийн даатгалын үзүүлэлтүүд, 2018-2022 он
Social insurance indicators of Uvurkhangai province, 2018-2022

Үзүүлэлт	2018	2019	2020	2021	2022	Indicators
Нийгмийн даатгалын шимтгэл төлөгч ажил олгогчдын тоо	937	944	965	953	972	<i>Number of employers contributing to the social insurance</i>
Нийгмийн даатгалд хамрагдсан албан журмын даатгуулагчдын тоо	13 778	14 205	14 353	14 560	13 632	<i>Number of compulsory insured</i>
Нийгмийн даатгалд хамрагдсан сайн дурын даатгуулагчдын тоо	10 356	10 345	12 711	8 846	7 911	<i>Number of voluntary insured</i>
НД-ын сангаас тэтгэвэр авагчдын тоо	16 159	16 670	18 082	18 498	19 224	<i>Number of pensioners receiving pension from the Social Insurance fund</i>
Тэтгэврийн даатгалын сангаас тэтгэвэр авагчдын тоо	15 833	16 334	17 732	18 144	18 863	<i>Number of pensioners receiving pension from the Pension insurance fund</i>
Өндөр насны	12 144	12 586	13 983	14 510	15 216	<i>Old age</i>
Хөдөлмөрийн чадвар алдсаны	2 841	2 932	2 982	2 905	2 933	<i>Invalidity</i>
Тэжээгчээ алдсаны	848	816	767	729	714	<i>Survivors</i>
Цэргийн алба хаагчийн тэтгэвэр	276	287	300	303	311	<i>Military service pension</i>
ҮОМШӨ-ний даатгалын сангаас тэтгэвэр авагчдын тоо	50	49	50	51	50	<i>Pensioners under the Law on pensions and benefits paid by the Social insurance fund against industrial accidents and occupational diseases</i>
Хөдөлмөрийн чадвар алдсаны	44	43	43	42	41	<i>Invalidity</i>
Тэжээгчээ алдсаны	6	6	7	9	9	<i>Survivors</i>
НД-ын шимтгэлийн орлогын гүйцэтгэл, /сая төг/	18 161.3	23 728.2	27 273.9	32 671.8	48 228.7	<i>Revenue performance of Social insurance fund /mln.tug/</i>
НД-ын сангийн зарлагын гүйцэтгэл, /сая төг/	59 295.7	67 866.9	81 625.8	86 486.7	117 708.4	<i>Expenditure performance of Social insurance fund /mln.tug/</i>
Тэтгэврийн даатгалын сангийн зарлага, /сая төг/	56 470.9	64 609.7	77 675.2	82 115.8	112 969.0	<i>Expenditure performance of Pension insurance fund /mln.tug/</i>
Тэтгэмжийн даатгалын сангийн зарлагын гүйцэтгэл, /сая төг/	2 207.7	2 557.3	2 839.6	3 392.0	3 378.6	<i>Expenditure performance of Benefit Insurance fund /mln.tug/</i>
ҮОМШӨ-ний даатгалын сангийн зарлагын гүйцэтгэл, /сая төг/	214.8	243.8	272.3	281.2	436.5	<i>Expenditure performance of Social insurance fund against industrial accidents and occupational diseases /mln.tug/</i>
Ажилгүйдлийн даатгалын сангийн зарлагын гүйцэтгэл, /сая төг/	402.3	456.1	838.7	697.7	924.3	<i>Expenditure performance of Unemployment Insurance fund /mln.tug/</i>

Мэдээллийн эх үүсвэр: Нийгмийн даатгалын ерөнхий газар

БҮЛЭГ 6.6 ӨВӨРХАНГАЙ АЙМГИЙН ҮЗҮҮЛЭЛТҮҮД

Хүснэгт 6.6.4 Өвөрхангай аймгийн халамжийн үзүүлэлтүүд, 2018-2022 он
Welfare indicators of Uvurkhangaï province, 2018-2022

Үзүүлэлт	Хэмжих нэгж	2018	2019	2020	2021	2022	Indicators
Нийгмийн халамжийн тэтгэвэр	хүн	1 859	1 658	1 591	1 756	1 702	<i>Social welfare pensions</i>
	мян.төг	2 256 427.0	2 998 256.7	4 163 877.3	4 631 751.0	4 690 052.1	
Нийгмийн халамжийн асаргааны тэтгэмж	хүн	2 537	2 739	2 962	3 042	3 025	<i>Social welfare allowances for caretakers</i>
	мян.төг	1 424 451.6	2 131 589.1	2 715 966.1	2 799 323.4	2 779 926.0	
Онцгой тохиолдлын болон амьжиргааг дэмжих мөнгөн тэтгэмж	хүн	2 279	2 590	2 809	2 915	2 942	<i>Cash allowance for emergency and livelihood support</i>
	мян.төг	988 281.7	1 322 940.2	1 852 529.7	2 006 050.2	2 059 144.1	
Эхийн алдар одонтой эхчүүдэд олгох мөнгөн тусламж	хүн	10 332	10 391	10 654	10 571	10 796	<i>Benefit to mother with "Honorary mother" medal</i>
	мян.төг	1 362 400.0	1 365 240.0	1 357 400.0	1 356 000.0	1 370 000.0	
Олон нийтийн оролцоонд түшиглэсэн халамжийн үйлчилгээ	хүн	413	917	1 039	615	580	<i>Community based welfare services</i>
	мян.төг	53 045.6	40 730.7	39 695.0	81 111.5	89 096.1	
Ахмад настанд үзүүлсэн дэмжлэг, хөнгөлөлт	хүн	5 194	15 138	15 881	11 470	13 755	<i>Assistance and allowances for the elderly</i>
	мян.төг	914 991.6	1 348 073.0	1 083 682.4	531 986.0	838 412.1	
Насны хишиг	хүн	5 261	5 475	5 919	6 038	6 263	<i>Old-age benefit</i>
	мян.төг	856 380.0	903 160.0	919 240.0	963 240.0	966 560.0	
Эх, олон хүүхэдтэй өрх толгойлсон эх, эцэгт олгох тэтгэмж	хүн	11 735	12 140	12 197	9 129	10 106	<i>Allowance for mother, single mother/father headed family with many children</i>
	мян.төг	4 418 678.3	4 403 760.3	4 202 010.9	3 559 831.0	3 927 239.3	
Хөгжлийн бэрхшээлтэй иргэнд үзүүлсэн тусламж, хөнгөлөлт	хүн	1 505	1 976	1 987	1 577	2 000	<i>Social welfare services to the disabled</i>
	мян.төг	327 260.4	397 071.1	360 232.8	327 117.0	415 144.5	
Алдар цолтон ахмад настанд үзүүлсэн нэмэгдэл, хөнгөлөлт	хүн	87	94	39	36	47	<i>Allowance to veterans, the elderly awarded with state medal</i>
	мян.төг	75 347.3	79 929.2	81 000.7	5 942.0	8 402.2	
Хүнс тэжээлийн дэмжлэг үзүүлэх үйлчилгээ	хүн	13 507	13 230	14 984	9 966	8 951	<i>Food stamp</i>
	мян.төг	1 399 595.3	1 952 069.3	3 201 488.3	1 962 336.0	1 461 640.0	
Хүүхдийн мөнгөн тэтгэмж	хүн	38 916	39 258	42 215	42 051	-	<i>Child allowance</i>
	мян.төг	8 562 298.0	7 606 860.0	37 178 850.0	50 251 748.3	-	
НИЙТ	хүн	93 625	105 606	112 277	99 166	60 167	TOTAL
	мян.төг	22 639 157.0	24 549 679.6	57 155 973.0	68 476 436.4	18 605 616.4	

Мэдээллийн эх үүсвэр: Хөдөлмөр, халамжийн үйлчилгээний ерөнхий газар

БҮЛЭГ 6.7 ХӨВСГӨЛ АЙМГИЙН ҮЗҮҮЛЭЛТҮҮД

Хүснэгт 6.7.1 Хөвсгөл аймгийн хүн ам, нийгмийн үзүүлэлтүүд, 2018-2022 он
Population and social indicators of Khuvsgul province, 2018-2022

Үзүүлэлт	2018	2019	2020	2021	2022	Indicators
Хүн амын тоо	134 371	134 318	136 058	137 628	137 969	Resident population
Эрэгтэй	66 743	66 604	67 472	68 309	68 504	Male
Эмэгтэй	67 628	67 714	68 586	69 319	69 465	Female
Хот, хөдөөгийн хүн амын эзлэх хувь						Share of urban and rural population
Хот	31.8	32.9	33.2	33.5	33.7	Urban
Хөдөө	68.2	67.1	66.8	66.5	66.3	Rural
Төрсөн хүүхдийн тоо	3 175	3 244	3 057	2 895	2 683	Births
Нас барсан хүний тоо	809	847	856	881	929	Deaths
Гэрлэлтийн тоо	791	710	714	905	484	Number of marriages
Шилжиж ирсэн хүний тоо	1 098	714	794	841	609	Number of immigrant
Дундаж наслалт	66.7	67.1	67.6	68.2	69.5	Average life expectancy
Хүн ам зүйн ачаалал, нийт	53.7	55.5	56.4	57.1	55.9	Dependency ratio
Хагас өнчин хүүхдийн тоо	1 813	1 716	1 859	1 908	1 955	Single orphan children
Бүтэн өнчин хүүхдийн тоо	154	165	160	156	161	Double orphan children
Хөгжлийн бэрхшээлтэй хүний тоо	5 616	6 039	6 023	5 926	6 002	Number of persons with disability
Өрхийн тоо	39 449	37 914	38 599	39 652	39 804	Households
Хот	13 105	12 775	13 006	13 456	13 588	Urban
Хөдөө	26 344	25 139	25 593	26 196	26 216	Rural
Өрх толгойлсон хүн	6 481	5 839	5 379	5 394	5 260	Number of persons who head the family
Өрх толгойлсон эмэгтэйчүүдийн тоо	5 041	4 667	4 407	4 409	4 312	Number of mothers who head the family
18 хүртэлх насны 4, түүнээс дээш хүүхэдтэй өрх	2 380	2 424	2 434	2 436	2 298	Households with 4 and more children under age of 18
18 хүртэлх насны хүүхэдтэй өрх толгойлсон эх	2 927	2 288	2 210	2 378	2 223	Mothers who head family with children under age of 18
Өрх үүсгэн ганц биеэр амьдардаг өндөр настай хүний тоо	3 035	3 388	3 458	3 649	3 787	Number of older people living alone as a household

Мэдээллийн эх үүсвэр: Үндэсний статистикийн хороо

БҮЛЭГ 6.7 ХӨВСГӨЛ АЙМГИЙН ҮЗҮҮЛЭЛТҮҮД

Хүснэгт 6.7.2 Хөвсгөл аймгийн хөдөлмөр эрхлэлт, ажилгүйдлийн үзүүлэлтүүд, 2018-2022 он
Employment and unemployment indicators of Khuvsgul province, 2018-2022

Үзүүлэлт	2018	2019	2020	2021	2022	Indicators
15 ба түүнээс дээш насны хүн амын тоо	92 400	82 611	82 521	82 311	85 299	Population aged 15 years and over
Эмэгтэй	47 019	43 472	45 043	44 045	48 471	Female
Ажиллах хүч	61 139	57 376	55 406	52 576	48 361	Labor force
Эмэгтэй	27 774	27 836	27 879	24 509	22 853	Female
Ажиллах хүчнээс гадуурх хүн ам	31 261	25 235	27 115	29 735	36 938	Population outside the labor force
Эмэгтэй	19 245	15 636	17 164	19 536	25 618	Female
Ажиллагчдын тоо	57 235	50 237	50 496	47 344	43 167	Employed
Эмэгтэй	26 180	25 210	25 000	22 989	20 662	Female
Ажилгүй иргэдийн тоо	3 904	7 141	4 911	5 232	5 194	Unemployed
Эмэгтэй	1 595	2 626	2 880	1 520	2 191	Female
Бүртгэлтэй ажилгүй иргэдийн тоо	932	895	553	305	512	Registered unemployed
Эмэгтэй	471	469	293	125	226	Female
Хөдөлмөрийн гэрээгээр ажиллаж буй гадаадын иргэд	2	3	3	3	5	Foreign workers with labour contract
Үйлдвэрлэлийн осол, хурц хордлого	-	1	9	2	6	Occupational accident, acute poisonings
Ажиллах хүчний оролцооны түвшин	66.2	69.5	67.1	63.9	56.7	Labor force participation rate
Ажилгүйдлийн түвшин	6.4	12.4	8.9	10.0	10.7	Unemployed rate
Хөдөлмөр эрхлэлтийн түвшин	61.9	60.8	61.2	57.5	50.6	Employed rate
Төрийн албан хаагчдын тоо	6 503	6 648	7 171	7 263	8 037	Civil servants
ААНБ-ын сарын дундаж цалин /мян.төг/	619.9	736.3	853.3	878.8	1 141.5	Monthly average wage and salaries /thous.tug/
Хүн амын амьжиргааны доод түвшин	182 600	194 300	206 000	213 800	240 400	Minimum subsistence level of population

Мэдээллийн эх үүсвэр: Үндэсний статистикийн хороо

БҮЛЭГ 6.7 ХӨВСГӨЛ АЙМГИЙН ҮЗҮҮЛЭЛТҮҮД

Хүснэгт 6.7.3 Хөвсгөл аймгийн нийгмийн даатгалын үзүүлэлтүүд, 2018-2022 он
Social insurance indicators of Khuvsgul province, 2018-2022

Үзүүлэлт	2018	2019	2020	2021	2022	Indicators
Нийгмийн даатгалын шимтгэл төлөгч ажил олгогчдын тоо	1 077	1 082	1 096	1 102	1 143	Number of employers contributing to the social insurance
Нийгмийн даатгалд хамрагдсан албан журмын даатгуулагчдын тоо	14 818	15 120	15 202	15 650	15 111	Number of compulsory insured
Нийгмийн даатгалд хамрагдсан сайн дурын даатгуулагчдын тоо	6 418	6 598	7 098	6 433	6 846	Number of voluntary insured
НД-ын сангаас тэтгэвэр авагчдын тоо	18 222	18 810	20 266	20 670	21 494	Number of pensioners receiving pension from the Social Insurance fund
Тэтгэврийн даатгалын сангаас тэтгэвэр авагчдын тоо	17 766	18 342	19 826	20 194	20 974	Number of pensioners receiving pension from the Pension Insurance fund
Өндөр насны	13 060	13 741	15 544	16 279	17 206	Old age
Хөдөлмөрийн чадвар алдсаны	3 598	3 508	3 197	2 892	2 774	Invalidity
Тэжээгчээ алдсаны	1 108	1 093	1 085	1 023	994	Survivors
Цэргийн алба хаагчийн тэтгэвэр	378	395	402	410	454	Military service pension
ҮОМШӨ-ний даатгалын сангаас тэтгэвэр авагчдын тоо	78	73	38	66	66	Pensioners under the Law on pensions and benefits paid by the Social insurance fund against industrial accidents and occupational diseases
Хөдөлмөрийн чадвар алдсаны	64	59	30	53	51	Invalidity
Тэжээгчээ алдсаны	14	14	8	13	15	Survivors
НД-ын шимтгэлийн орлогын гүйцэтгэл, /сая төг/	18 242.7	23 457.5	29 102.6	34 393.7	51 943.2	Revenue performance of Social insurance fund /mln.tug/
НД-ын сангийн зарлагын гүйцэтгэл, /сая төг/	66 835.9	75 915.1	90 468.6	96 307.2	131 480.8	Expenditure performance of Social insurance fund /mln.tug/
Тэтгэврийн даатгалын сангийн зарлага, /сая төг/	63 844.1	72 567.9	86 370.5	91 769.7	126 362.6	Expenditure performance of Pension insurance fund /mln.tug/
Тэтгэмжийн даатгалын сангийн зарлагын гүйцэтгэл, /сая төг/	2 243.6	2 527.4	2 938.7	3 196.8	3 588.2	Expenditure performance of Benefit Insurance fund /mln.tug/
ҮОМШӨ-ний даатгалын сангийн зарлагын гүйцэтгэл, /сая төг/	400.4	392.3	410.4	409.9	570.3	Expenditure performance of Social insurance fund against industrial accidents and occupational diseases /mln.tug/
Ажилгүйдлийн даатгалын сангийн зарлагын гүйцэтгэл, /сая төг/	347.7	427.6	749.0	930.8	959.7	Expenditure performance of Unemployment Insurance fund /mln.tug/

Мэдээллийн эх үүсвэр: Нийгмийн даатгалын ерөнхий газар

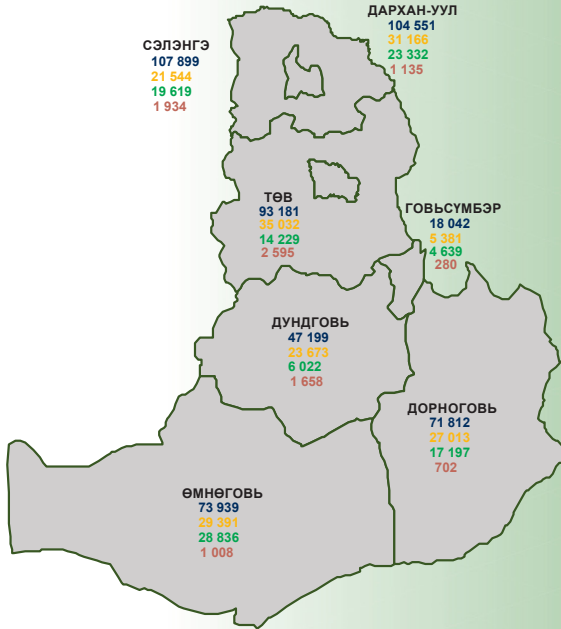
БҮЛЭГ 6.7 ХӨВСГӨЛ АЙМГИЙН ҮЗҮҮЛЭЛТҮҮД

Хүснэгт 6.7.4 Хөвсгөл аймгийн халамжийн үзүүлэлтүүд, 2018-2022 он
Welfare indicators of Khuvsgul province, 2018-2022

Үзүүлэлт	Хэмжих нэгж	2018	2019	2020	2021	2022	Indicators
Нийгмийн халамжийн тэтгэвэр	хүн	3 274	3 110	3 092	3 971	3 320	Social welfare pensions
	мян.төг	4 624 740.9	5 669 236.4	8 395 606.4	9 511 629.8	9 240 365.1	
Нийгмийн халамжийн асаргааны тэтгэмж	хүн	3 923	3 728	3 743	3 633	3 514	Social welfare allowances for caretakers
	мян.төг	2 368 187.4	2 821 016.8	3 426 844.6	3 239 994.3	3 089 630.9	
Онцгой тохиолдлын болон амьжиргааг дэмжих мөнгөн тэтгэмж	хүн	2 384	2 324	2 283	2 042	1 950	Cash allowance for emergency and livelihood support
	мян.төг	1 127 084.6	1 382 489.1	1 810 959.4	1 851 987.8	1 835 750.9	
Эхийн алдар одонтой эхчүүдэд олгох мөнгөн тусламж	хүн	11 040	11 082	11 292	11 607	11 801	Benefit to mother with "Honorary mother" medal
	мян.төг	1 439 000.0	1 446 080.0	1 446 300.0	1 473 500.0	1 485 500.0	
Олон нийтийн оролцоонд түшиглэсэн халамжийн үйлчилгээ	хүн	-	1 363	623	164	690	Community based welfare services
	мян.төг	-	39 984.3	25 914.2	50 761.5	14 993.0	
Ахмад настанд үзүүлсэн дэмжлэг, хөнгөлөлт	хүн	12 789	15 091	14 547	14 472	16 472	Assistance and allowances for the elderly
	мян.төг	1 205 718.5	1 129 187.5	1 211 949.8	809 220.3	1 149 382.2	
Насны хишиг	хүн	5 495	5 769	6 136	6 297	6 672	Old-age benefit
	мян.төг	851 470.0	880 070.0	933 420.0	963 250.0	990 250.0	
Эх, олон хүүхэдтэй өрх толгойлсон эх, эцэгт олгох тэтгэмж	хүн	13 601	13 691	10 418	10 407	12 326	Allowance for mother, single mother/father headed family with many children
	мян.төг	5 176 965.4	5 277 925.4	5 380 917.9	4 119 647.7	5 031 794.9	
Хөгжлийн бэрхшээлтэй иргэнд үзүүлсэн тусламж, хөнгөлөлт	хүн	2 048	2 041	1 547	1 407	1 750	Social welfare services to the disabled
	мян.төг	392 538.2	410 494.8	339 525.1	316 951.4	403 474.2	
Алдар цолтон ахмад настанд үзүүлсэн нэмэгдэл, хөнгөлөлт	хүн	75	70	36	28	47	Allowance to veterans, the elderly awarded with state medal
	мян.төг	70 635.3	70 018.2	73 199.1	4 897.0	8 770.6	
Хүнс тэжээлийн дэмжлэг үзүүлэх үйлчилгээ	хүн	16 507	9 652	15 812	7 542	4 555	Food stamp
	мян.төг	1 710 455.3	1 463 937.8	3 367 984.0	1 395 832.0	673 904.0	
Хүүхдийн мөнгөн тэтгэмж	хүн	46 295	46 759	49 581	49 316	-	Child allowance
	мян.төг	10 185 826.0	9 071 340.0	43 691 200.0	58 906 790.3	-	
НИЙТ	хүн	117 431	114 680	119 110	110 886	63 097	TOTAL
	мян.төг	29 152 621.7	29 661 780.2	70 103 820.5	82 644 462.2	23 923 815.7	

Мэдээллийн эх үүсвэр: Хөдөлмөр, халамжийн үйлчилгээний ерөнхий газар

ТӨВИЙН БҮСИЙН ҮЗҮҮЛЭЛТҮҮД



ТАНИХ ТЭМДЭГ

- Хүн амын тоо
- Ажиллагчдын тоо
- Албан журмын даатгуулагчдын тоо
- Хүнс тэжээлийн дэмжлэг үзүүлэх үйлчилгээнд хамрагдсан иргэд

БҮЛЭГ 7. ТӨВИЙН БҮСИЙН ҮЗҮҮЛЭЛТҮҮД

Хүснэгт 7.1.1 Төвийн бүсийн хүн ам, нийгмийн үзүүлэлтүүд, 2018-2022 он
Population and social indicators of Central region, 2018-2022

Үзүүлэлт	2018	2019	2020	2021	2022	Indicators
Хүн амын тоо	511 531	506 195	513 045	518 417	516 623	<i>Resident population</i>
Эрэгтэй	257 948	255 275	258 678	261 385	260 190	<i>Male</i>
Эмэгтэй	253 583	250 920	254 367	257 032	256 433	<i>Female</i>
Хот, хөдөөгийн хүн амын эзлэх хувь						<i>Share of urban and rural population</i>
Хот	45.5	45.3	45.6	46.0	46.4	<i>Urban</i>
Хөдөө	54.5	54.7	54.4	54.0	53.6	<i>Rural</i>
Төрсөн хүүхдийн тоо	12 563	12 748	12 129	11 264	10 042	<i>Births</i>
Нас барсан хүний тоо	3 167	3 215	2 906	3 549	3 320	<i>Deaths</i>
Гэрлэлтийн тоо	2 913	2 503	2 018	2 129	2 298	<i>Number of marriages</i>
Шилжиж ирсэн хүний тоо	12 095	9 404	7 551	8 628	8 306	<i>Number of immigrant</i>
Хүн ам зүйн ачаалал, нийт	53.4	55.6	57.1	58.2	57.1	<i>Dependency ratio</i>
Хагас өнчин хүүхдийн тоо	4 915	5 264	5 377	5 555	5 702	<i>Single orphan children</i>
Бүтэн өнчин хүүхдийн тоо	433	426	428	421	434	<i>Double orphan children</i>
Хөгжлийн бэрхшээлтэй хүний тоо	19 227	19 763	20 265	19 943	22 239	<i>Number of persons with disability</i>
Өрхийн тоо	154 652	145 256	148 019	152 420	153 339	<i>Households</i>
Хот	69 201	64 913	65 825	68 049	68 880	<i>Urban</i>
Хөдөө	85 451	80 343	82 194	84 371	84 459	<i>Rural</i>
Өрх толгойлсон хүн	20 433	19 451	19 241	18 063	17 633	<i>Number of persons who head the family</i>
Өрх толгойлсон эмэгтэйчүүдийн тоо	16 203	15 576	15 510	14 717	14 386	<i>Number of mothers who head the family</i>
18 хүртэлх насны 4, түүнээс дээш хүүхэдтэй өрх	7 656	7 805	8 329	9 220	8 987	<i>Households with 4 and more children under age of 18</i>
18 хүртэлх насны хүүхэдтэй өрх толгойлсон эх	7 600	7 272	7 135	7 086	6 394	<i>Mothers who head family with children under age of 18</i>
Өрх үүсгэн ганц биеэр амьдардаг өндөр настай хүний тоо	8 694	9 071	9 355	10 270	11 140	<i>Number of older people living alone as a household</i>

Мэдээллийн эх үүсвэр: Үндэсний статистикийн хороо

БҮЛЭГ 7. ТӨВИЙН БҮСИЙН ҮЗҮҮЛЭЛТҮҮД

Хүснэгт 7.1.2 Төвийн бүсийн хөдөлмөр эрхлэлт, ажилгүйдлийн үзүүлэлтүүд, 2018-2022 он
Employment and unemployment indicators of Central region, 2018-2022

Үзүүлэлт	2018	2019	2020	2021	2022	Indicators
15 ба түүнээс дээш насны хүн амын тоо	352 144	334 773	315 352	322 804	321 205	Population aged 15 years and over
Эмэгтэй	187 291	177 689	164 849	170 277	163 124	Female
Ажиллах хүч	234 194	217 970	199 511	187 599	183 718	Labor force
Эмэгтэй	110 874	102 636	95 580	87 196	84 150	Female
Ажиллах хүчнээс гадуурх хүн ам	117 950	116 803	115 841	135 205	137 487	Population outside the labor force
Эмэгтэй	76 417	75 053	69 269	83 081	78 974	Female
Ажиллагчдын тоо	216 377	201 346	186 043	169 092	173 200	Employed
Эмэгтэй	103 711	94 322	90 523	79 302	80 584	Female
Ажилгүй иргэдийн тоо	17 812	16 625	13 466	18 507	10 518	Unemployed
Эмэгтэй	7 160	8 318	5 053	7 894	3 566	Female
Бүртгэлтэй ажилгүй иргэдийн тоо	4 345	3 213	2 678	3 039	1 373	Registered unemployed
Эмэгтэй	2 015	1 679	1 373	1 513	729	Female
Хөдөлмөрийн гэрээгээр ажиллаж буй гадаадын иргэд	1 487	1 307	1 170	2 041	1 049	Foreign workers with labour contract
Үйлдвэрлэлийн осол, хурц хордлого	86	93	88	58	82	Occupational accident, acute poisonings
Ажиллах хүчний оролцооны түвшин	66.5	65.1	63.3	58.1	57.2	Labor force participation rate
Ажилгүйдлийн түвшин	7.6	7.6	6.8	9.9	5.7	Unemployed rate
Хөдөлмөр эрхлэлтийн түвшин	61.4	60.1	59.0	52.4	53.9	Employed rate
Төрийн албан хаагчдын тоо	28 072	28 366	29 224	28 941	31 416	Civil servants
Хүн амын амьжиргааны доод түвшин	175 600	187 100	198 300	207 400	239 200	Minimum subsistence level of population

Мэдээллийн эх үүсвэр: Үндэсний статистикийн хороо

БҮЛЭГ 7. ТӨВИЙН БҮСИЙН ҮЗҮҮЛЭЛТҮҮД

Хүснэгт 7.1.3 Төвийн бүсийн нийгмийн даатгалын үзүүлэлтүүд, 2018-2022 он
Social insurance indicators of Central region, 2018-2022

Үзүүлэлт	2018	2019	2020	2021	2022	Indicators
Нийгмийн даатгалын шимтгэл төлөгч ажил олгогчдын тоо	5 634	5 729	5 855	6 061	6 259	Number of employers contributing to the social insurance
Нийгмийн даатгалд хамрагдсан албан журмын даатгуулагчдын тоо	111 629	116 240	115 656	122 096	113 874	Number of compulsory insured
Нийгмийн даатгалд хамрагдсан сайн дурын даатгуулагчдын тоо	31 870	30 304	29 782	26 295	24 964	Number of voluntary insured
НД-ын сангаас тэтгэвэр авагчдын тоо	68 762	71 290	77 097	78 558	82 098	Number of pensioners receiving pension from the Social Insurance fund
Тэтгэврийн даатгалын сангаас тэтгэвэр авагчдын тоо	65 226	67 658	73 401	74 849	78 294	Number of pensioners receiving pension from the Pension insurance fund
Өндөр насны	51 679	53 695	59 121	61 022	64 415	Old age
Хөдөлмөрийн чадвар алдсаны	10 434	10 848	11 221	10 797	10 870	Invalidity
Тэжээгчээ алдсаны	3 113	3 115	3 059	3 030	3 009	Survivors
Цэргийн алба хаагчийн тэтгэвэр	2 464	2 590	2 695	2 760	2 907	Military service pension
ҮОМШӨ-ний даатгалын сангаас тэтгэвэр авагчдын тоо	1 072	1 042	1 001	949	897	Pensioners under the Law on pensions and benefits paid by the Social insurance fund against industrial accidents and occupational diseases
Хөдөлмөрийн чадвар алдсаны	963	939	903	856	809	Invalidity
Тэжээгчээ алдсаны	109	103	98	93	88	Survivors
НД-ын шимтгэлийн орлогын гүйцэтгэл, /сая төг/	164 467.9	207 058.5	194 441.6	268 422.9	423 764.9	Revenue performance of Social insurance fund /mln.tug/
НД-ын сангийн зарлагын гүйцэтгэл, /сая төг/	294 704.7	335 208.7	396 922.5	417 248.9	550 888.1	Expenditure performance of Social insurance fund /mln.tug/
Тэтгэврийн даатгалын сангийн зарлага, /сая төг/	267 493.8	304 541.5	357 629.7	378 750.0	508 116.2	Expenditure performance of Pension insurance fund /mln.tug/
Тэтгэмжийн даатгалын сангийн зарлагын гүйцэтгэл, /сая төг/	15 307.6	17 218.5	20 337.2	23 961.8	23 172.2	Expenditure performance of Benefit Insurance fund /mln.tug/
ҮОМШӨ-ний даатгалын сангийн зарлагын гүйцэтгэл, /сая төг/	6 883.7	6 842.7	7 086.3	6 683.6	8 307.7	Expenditure performance of Social insurance fund against industrial accidents and occupational diseases /mln.tug/
Ажилгүйдлийн даатгалын сангийн зарлагын гүйцэтгэл, /сая төг/	5 019.6	6 606.0	11 869.3	7 853.5	11 291.9	Expenditure performance of Unemployment Insurance fund /mln.tug/

Мэдээллийн эх үүсвэр: Нийгмийн даатгалын ерөнхий газар

БҮЛЭГ 7. ТӨВИЙН БҮСИЙН ҮЗҮҮЛЭЛТҮҮД

Хүснэгт 7.1.4 Төвийн бүсийн халамжийн үзүүлэлтүүд, 2018-2022 он
Welfare indicators of Central region, 2018-2022

Үзүүлэлт	Хэмжих нэгж	2018	2019	2020	2021	2022	Indicators
Нийгмийн халамжийн тэтгэвэр	хүн	11 704	10 453	10 365	12 494	11 127	Social welfare pensions
	мян.төг	15 331 132	19 412 040	28 273 894	31 066 924	31 308 016	
Нийгмийн халамжийн асаргааны тэтгэмж	хүн	10 155	9 296	9 831	9 663	9 828	Social welfare allowances for caretakers
	мян.төг	5 370 242	6 981 061	8 742 304	8 850 229	8 887 584	
Онцгой тохиолдлын болон амьжиргааг дэмжих мөнгөн тэтгэмж	хүн	8 691	8 727	9 174	9 316	9 613	Cash allowance for emergency and livelihood support
	мян.төг	3 956 528	4 868 677	6 594 454	7 281 269	7 845 162	
Эхийн алдар одонтой эхчүүдэд олгох мөнгөн тусламж	хүн	39 943	40 433	41 704	42 588	43 514	Benefit to mother with "Honorary mother" medal
	мян.төг	5 343 200	5 390 300	5 447 800	5 494 900	5 552 100	
Олон нийтийн оролцоонд түшиглэсэн халамжийн үйлчилгээ	хүн	522	2 819	1 148	829	945	Community based welfare services
	мян.төг	83 026	200 316	191 052	219 642	246 137	
Ахмад настанд үзүүлсэн дэмжлэг, хөнгөлөлт	хүн	39 684	33 767	28 583	26 147	35 262	Assistance and allowances for the elderly
	мян.төг	3 909 456	3 745 099	3 553 127	1 782 997	3 535 833	
Насны хишиг	хүн	22 250	23 554	25 594	26 384	27 944	Old-age benefit
	мян.төг	3 571 990	3 730 990	3 878 482	3 844 190	4 189 010	
Эх, олон хүүхэдтэй өрх толгойлсон эх, эцэгт олгох тэтгэмж	хүн	49 551	50 560	43 837	44 404	42 749	Allowance for mother, single mother/father headed family with many children
	мян.төг	17 772 801	18 638 629	17 246 056	17 024 059	16 861 529	
Хөгжлийн бэрхшээлтэй иргэнд үзүүлсэн тусламж, хөнгөлөлт	хүн	7 907	7 116	6 286	6 141	7 024	Social welfare services to the disabled
	мян.төг	1 353 565	1 336 161	1 292 230	1 193 357	1 382 236	
Алдар цолтон ахмад настанд үзүүлсэн нэмэгдэл, хөнгөлөлт	хүн	487	489	249	219	265	Allowance to veterans, the elderly awarded with state medal
	мян.төг	475 773	461 685	467 976	37 678	46 794	
Хүнс тэжээлийн дэмжлэг үзүүлэх үйлчилгээ	хүн	29 440	29 889	30 788	17 386	9 312	Food stamp
	мян.төг	3 050 573	4 384 946	6 451 261	3 422 148	1 837 088	
Хүүхдийн мөнгөн тэтгэмж	хүн	158 263	163 856	183 210	184 422	-	Child allowance
	мян.төг	34 821 025	31 208 040	160 909 410	220 344 044	-	
НИЙТ	хүн	378 597	380 959	390 769	379 993	197 583	TOTAL
	мян.төг	95 039 309.8	100 357 944.0	243 048 046.5	300 561 437.0	81 691 490.1	

Мэдээллийн эх үүсвэр: Хөдөлмөр, халамжийн үйлчилгээний ерөнхий газар

БҮЛЭГ 7.2 ГОВЬСҮМБЭР АЙМГИЙН ҮЗҮҮЛЭЛТҮҮД

Хүснэгт 7.2.1 Говьсүмбэр аймгийн хүн ам, нийгмийн үзүүлэлтүүд, 2018-2022 он
Population and social indicators of Govisumber province, 2018-2022

Үзүүлэлт	2018	2019	2020	2021	2022	Indicators
Хүн амын тоо	17 489	17 445	18 008	18 153	18 042	Resident population
Эрэгтэй	8 766	8 796	9 068	9 047	8 979	Male
Эмэгтэй	8 723	8 649	8 940	9 106	9 063	Female
Хот, хөдөөгийн хүн амын эзлэх хувь						Share of urban and rural population
Хот	59.7	59.8	59.8	59.7	60.0	Urban
Хөдөө	40.3	40.2	40.2	40.3	40.0	Rural
Төрсөн хүүхдийн тоо	498	445	426	456	389	Births
Нас барсан хүний тоо	90	86	91	127	113	Deaths
Гэрлэлтийн тоо	89	74	46	47	60	Number of marriages
Шилжиж ирсэн хүний тоо	553	430	447	587	364	Number of immigrant
Дундаж наслалт	73.6	73.9	73.7	73.6	73.9	Average life expectancy
Хүн ам зүйн ачаалал, нийт	59.4	61.7	62.9	64.1	63.3	Dependency ratio
Хагас өнчин хүүхдийн тоо	180	159	155	170	171	Single orphan children
Бүтэн өнчин хүүхдийн тоо	19	20	15	19	24	Double orphan children
Хөгжлийн бэрхшээлтэй хүний тоо	729	742	748	711	828	Number of persons with disability
Өрхийн тоо	5 388	4 979	5 061	5 261	5 265	Number of mothers who head the family
Хот	3 167	2 948	2 973	3 083	3 100	Urban
Хөдөө	2 221	2 031	2 088	2 178	2 165	Rural
Өрх толгойлсон хүн	768	602	516	466	394	Number of persons who head the family
Өрх толгойлсон эмэгтэйчүүдийн тоо	648	504	435	398	338	Number of mothers who head the family
18 хүртэлх насны 4, түүнээс дээш хүүхэдтэй өрх	242	277	294	361	401	Households with 4 and more children under age of 18
18 хүртэлх насны хүүхэдтэй өрх толгойлсон эх	340	271	202	212	208	Mothers who head family with children under age of 18
Өрх үүсгэн ганц биеэр амьдардаг өндөр настай хүний тоо	300	301	301	346	341	Number of older people living alone as a household

Мэдээллийн эх үүсвэр: Үндэсний статистикийн хороо

БҮЛЭГ 7.2 ГОВЬСҮМБЭР АЙМГИЙН ҮЗҮҮЛЭЛТҮҮД

Хүснэгт 7.2.2 Говьсүмбэр аймгийн хөдөлмөр эрхлэлт, ажилгүйдлийн үзүүлэлтүүд, 2018-2022 он
Employment and unemployment indicators of Govisumber province, 2018-2022

Үзүүлэлт	2018	2019	2020	2021	2022	Indicators
15 ба түүнээс дээш насны хүн амын тоо	12 485	10 796	11 057	11 623	10 966	<i>Population aged 15 years and over</i>
Эмэгтэй	6 960	5 336	5 922	5 992	5 907	<i>Female</i>
Ажиллах хүч	7 468	8 058	7 496	7 864	5 694	<i>Labor force</i>
Эмэгтэй	3 618	3 836	3 628	3 732	2 450	<i>Female</i>
Ажиллах хүчнээс гадуурх хүн ам	5 017	2 738	3 561	3 759	5 272	<i>Population outside the labor force</i>
Эмэгтэй	3 342	1 500	2 294	2 260	3 457	<i>Female</i>
Ажиллагчдын тоо	6 597	7 252	6 751	6 863	5 381	<i>Employed</i>
Эмэгтэй	3 195	3 384	3 275	3 335	2 419	<i>Female</i>
Ажилгүй иргэдийн тоо	873	804	744	1 000	313	<i>Unemployed</i>
Эмэгтэй	426	450	352	397	31	<i>Female</i>
Бүртгэлтэй ажилгүй иргэдийн тоо	157	254	47	36	92	<i>Registered unemployed</i>
Эмэгтэй	83	146	22	21	44	<i>Female</i>
Хөдөлмөрийн гэрээгээр ажиллаж буй гадаадын иргэд	3	3	11	2	4	<i>Foreign workers with labour contract</i>
Үйлдвэрлэлийн осол, хурц хордлого	6	6	6	7	7	<i>Occupational accident, acute poisonings</i>
Ажиллах хүчний оролцооны түвшин	59.8	74.6	67.8	67.7	51.9	<i>Labor force participation rate</i>
Ажилгүйдлийн түвшин	11.7	10.0	9.9	12.7	5.5	<i>Unemployed rate</i>
Хөдөлмөр эрхлэлтийн түвшин	52.8	67.2	61.0	59.1	49.1	<i>Employed rate</i>
Төрийн албан хаагчдын тоо	1 271	1 229	1 234	1 245	1 397	<i>Civil servants</i>
ААНБ-ын сарын дундаж цалин /мян.төг/	918.0	1 052.8	1 177.0	1 271.0	1 941.8	<i>Monthly average wage and salaries /thous.tug/</i>
Хүн амын амьжиргааны доод түвшин	175 600	187 100	198 300	207 400	239 200	<i>Minimum subsistence level of population</i>

Мэдээллийн эх үүсвэр: Үндэсний статистикийн хороо

БҮЛЭГ 7.2 ГОВЬСҮМБЭР АЙМГИЙН ҮЗҮҮЛЭЛТҮҮД

Хүснэгт 7.2.3 Говьсүмбэр аймгийн нийгмийн даатгалын үзүүлэлтүүд, 2018-2022 он
Social insurance indicators of Govisumber province, 2018-2022

Үзүүлэлт	2018	2019	2020	2021	2022	Indicators
Нийгмийн даатгалын шимтгэл төлөгч ажил олгогчдын тоо	213	221	235	233	231	Number of employers contributing to the social insurance
Нийгмийн даатгалд хамрагдсан албан журмын даатгуулагчдын тоо	5 089	5 206	5 027	5 038	4 639	Number of compulsory insured
Нийгмийн даатгалд хамрагдсан сайн дурын даатгуулагчдын тоо	696	723	718	577	539	Number of voluntary insured
НД-ын сангаас тэтгэвэр авагчдын тоо	2 199	2 252	2 388	2 444	2 545	Number of pensioners receiving pension from the Social Insurance fund
Тэтгэврийн даатгалын сангаас тэтгэвэр авагчдын тоо	2 040	2 098	2 228	2 281	2 378	Number of pensioners receiving pension from the Pension insurance fund
Өндөр насны	1 562	1 649	1 775	1 853	1 949	Old age
Хөдөлмөрийн чадвар алдсаны	333	330	340	306	315	Invalidity
Тэжээгчээ алдсаны	145	119	113	122	114	Survivors
Цэргийн алба хаагчийн тэтгэвэр	100	107	115	118	123	Military service pension
ҮОМШӨ-ний даатгалын сангаас тэтгэвэр авагчдын тоо	59	47	45	45	44	Pensioners under the Law on pensions and benefits paid by the Social insurance fund against industrial accidents and occupational diseases
Хөдөлмөрийн чадвар алдсаны	49	40	38	38	38	Invalidity
Тэжээгчээ алдсаны	10	7	7	7	6	Survivors
НД-ын шимтгэлийн орлогын гүйцэтгэл, /сая төг/	8 329.6	8 907.0	9 436.7	13 430.0	16 665.6	Revenue performance of Social insurance fund /mln.tug/
НД-ын сангийн зарлагын гүйцэтгэл, /сая төг/	9 986.3	11 528.6	13 705.5	14 586.4	19 601.5	Expenditure performance of Social insurance fund /mln.tug/
Тэтгэврийн даатгалын сангийн зарлага, /сая төг/	8 576.3	10 016.5	11 852.1	12 575.3	16 961.1	Expenditure performance of Pension insurance fund /mln.tug/
Тэтгэмжийн даатгалын сангийн зарлагын гүйцэтгэл, /сая төг/	743.9	793.1	984.5	1 271.3	1 398.1	Expenditure performance of Benefit Insurance fund /mln.tug/
ҮОМШӨ-ний даатгалын сангийн зарлагын гүйцэтгэл, /сая төг/	369.9	335.3	336.4	324.9	421.0	Expenditure performance of Social insurance fund against industrial accidents and occupational diseases /mln.tug/
Ажилгүйдлийн даатгалын сангийн зарлагын гүйцэтгэл, /сая төг/	296.3	383.6	532.6	414.9	821.3	Expenditure performance of Unemployment Insurance fund /mln.tug/

Мэдээллийн эх үүсвэр: Нийгмийн даатгалын ерөнхий газар

БҮЛЭГ 7.2 ГОВЬСҮМБЭР АЙМГИЙН ҮЗҮҮЛЭЛТҮҮД

Хүснэгт 7.2.4 Говьсүмбэр аймгийн халамжийн үзүүлэлтүүд, 2018-2022 он
Welfare indicators of Govisumber province, 2018-2022

Үзүүлэлт	Хэмжих нэгж	2018	2019	2020	2021	2022	Indicators
Нийгмийн халамжийн тэтгэвэр	хүн	415	269	287	360	326	<i>Social welfare pensions</i>
	мян.төг	394 722.2	478 110.8	741 152.3	818 364.4	853 196.2	
Нийгмийн халамжийн асаргааны тэтгэмж	хүн	483	308	297	291	292	<i>Social welfare allowances for caretakers</i>
	мян.төг	204 699.1	229 291.4	273 758.8	273 059.8	282 194.2	
Онцгой тохиолдлын болон амьжиргааг дэмжих мөнгөн тэтгэмж	хүн	307	276	278	271	273	<i>Cash allowance for emergency and livelihood support</i>
	мян.төг	145 105.5	141 721.9	210 542.3	227 548.1	259 438.0	
Эхийн алдар одонтой эхчүүдэд олгох мөнгөн тусламж	хүн	1 279	1 257	1 351	1 392	1 416	<i>Benefit to mother with "Honorary mother" medal</i>
	мян.төг	168 700.0	172 380.0	175 300.0	178 700.0	179 200.0	
Олон нийтийн оролцоонд түшиглэсэн халамжийн үйлчилгээ	хүн	38	121	223	60	59	<i>Community based welfare services</i>
	мян.төг	2 843.6	8 250.0	16 852.5	11 120.0	14 530.0	
Ахмад настанд үзүүлсэн дэмжлэг, хөнгөлөлт	хүн	1 969	1 310	1 084	829	1 274	<i>Assistance and allowances for the elderly</i>
	мян.төг	140 883.4	120 717.5	96 822.5	57 667.3	100 250.6	
Насны хишиг	хүн	655	701	720	761	783	<i>Old-age benefit</i>
	мян.төг	101 810.0	107 600.0	112 980.0	117 730.0	119 370.0	
Эх, олон хүүхэдтэй өрх толгойлсон эх, эцэст олгох тэтгэмж	хүн	1 775	1 748	1 619	1 656	1 528	<i>Allowance for mother, single mother/father headed family with many children</i>
	мян.төг	617 119.2	609 562.8	601 617.6	618 728.5	553 563.6	
Хөгжлийн бэрхшээлтэй иргэнд үзүүлсэн тусламж, хөнгөлөлт	хүн	824	366	291	230	333	<i>Social welfare services to the disabled</i>
	мян.төг	62 997.4	57 245.6	53 029.8	43 642.9	58 875.4	
Алдар цолтон ахмад настанд үзүүлсэн нэмэгдэл, хөнгөлөлт	хүн	12	16	7	8	10	<i>Allowance to veterans, the elderly awarded with state medal</i>
	мян.төг	12 113.6	14 591.6	15 010.0	1 305.0	1 667.6	
Хүнс тэжээлийн дэмжлэг үзүүлэх үйлчилгээ	хүн	709	664	745	474	280	<i>Food stamp</i>
	мян.төг	73 466.6	95 015.9	147 526.5	81 052.2	47 984.0	
Хүүхдийн мөнгөн тэтгэмж	хүн	5 904	6 016	6 796	6 885	-	<i>Child allowance</i>
	мян.төг	1 298 998.0	1 154 260.0	5 969 460.0	8 187 747.1	-	
НИЙТ	хүн	14 370	13 052	13 698	13 217	6 574	TOTAL
	мян.төг	3 223 458.5	3 188 747.4	8 414 052.3	10 616 665.4	2 470 269.5	

Мэдээллийн эх үүсвэр: Хөдөлмөр, халамжийн үйлчилгээний ерөнхий газар

БҮЛЭГ 7.3 ДАРХАН-УУЛ АЙМГИЙН ҮЗҮҮЛЭЛТҮҮД

Хүснэгт 7.3.1 Дархан-уул аймгийн хүн ам, нийгмийн үзүүлэлтүүд, 2018-2022 он
Population and social indicators of Darkhan-Uul province, 2018-2022

Үзүүлэлт	2018	2019	2020	2021	2022	Indicators
Хүн амын тоо	104 238	102 171	103 580	104 737	104 551	Resident population
Эрэгтэй	51 226	50 234	50 890	51 461	51 244	Male
Эмэгтэй	53 012	51 937	52 690	53 276	53 307	Female
Хот, хөдөөгийн хүн амын эзлэх хувь						Share of urban and rural population
Хот	81.3	79.8	80.3	80.6	81.0	Urban
Хөдөө	18.7	20.2	19.7	19.4	19.0	Rural
Төрсөн хүүхдийн тоо	2 528	2 525	2 390	2 245	2 025	Births
Нас барсан хүний тоо	620	643	549	684	686	Deaths
Гэрлэлтийн тоо	760	547	398	491	566	Number of marriages
Шилжиж ирсэн хүний тоо	2 915	1 978	1 518	2 167	2 262	Number of immigrant
Дундаж наслалт	68.7	68.8	68.6	68.7	68.4	Average life expectancy
Хүн ам зүйн ачаалал, нийт	53.3	56.2	57.9	59.1	58.1	Dependency ratio
Хагас өнчин хүүхдийн тоо	712	796	889	918	967	Single orphan children
Бүтэн өнчин хүүхдийн тоо	85	88	81	86	88	Double orphan children
Хөгжлийн бэрхшээлтэй хүний тоо	4 262	4 512	4 474	4 276	5 223	Number of persons with disability
Өрхийн тоо	30 503	28 797	28 961	29 512	29 503	Number of mothers who head the family
Хот	25 131	23 328	23 525	24 013	24 143	Urban
Хөдөө	5 372	5 469	5 436	5 499	5 360	Rural
Өрх толгойлсон хүн	4 328	3 898	3 970	3 590	3 345	Number of persons who head the family
Өрх толгойлсон эмэгтэйчүүдийн тоо	3 462	3 114	3 218	2 904	2 720	Number of mothers who head the family
18 хүртэлх насны 4, түүнээс дээш хүүхэдтэй өрх	1 142	1 233	1 334	1 427	1 445	Households with 4 and more children under age of 18
18 хүртэлх насны хүүхэдтэй өрх толгойлсон эх	1 366	1 573	1 514	1 469	1 121	Mothers who head family with children under age of 18
Өрх үүсгэн ганц биеэр амьдардаг өндөр настай хүний тоо	1 594	1 689	1 832	1 908	2 069	Number of older people living alone as a household

Мэдээллийн эх үүсвэр: Үндэсний статистикийн хороо

БҮЛЭГ 7.3 ДАРХАН-УУЛ АЙМГИЙН ҮЗҮҮЛЭЛТҮҮД

Хүснэгт 7.3.2 Дархан-уул аймгийн хөдөлмөр эрхлэлт, ажилгүйдлийн үзүүлэлтүүд, 2018-2022 он
Employment and unemployment indicators of Darkhan-Uul province, 2018-2022

Үзүүлэлт	2018	2019	2020	2021	2022	Indicators
15 ба түүнээс дээш насны хүн амын тоо	75 345	72 097	65 964	62 822	63 662	Population aged 15 years and over
Эмэгтэй	41 916	39 751	34 292	34 718	34 579	Female
Ажиллах хүч	39 223	42 810	37 847	33 486	33 959	Labor force
Эмэгтэй	17 699	20 461	18 140	15 810	15 354	Female
Ажиллах хүчнээс гадуурх хүн ам	36 122	29 287	28 117	29 336	29 703	Population outside the labor force
Эмэгтэй	24 217	19 290	16 152	18 908	19 225	Female
Ажиллагчдын тоо	31 527	34 795	33 061	28 076	31 166	Employed
Эмэгтэй	14 710	16 788	16 445	13 499	13 676	Female
Ажилгүй иргэдийн тоо	7 698	8 014	4 784	5 410	2 793	Unemployed
Эмэгтэй	2 991	3 673	1 694	2 311	1 678	Female
Бүртгэлтэй ажилгүй иргэдийн тоо	1 254	1 209	956	933	370	Registered unemployed
Эмэгтэй	539	675	497	474	189	Female
Хөдөлмөрийн гэрээгээр ажиллаж буй гадаадын иргэд	122	48	62	65	58	Foreign workers with labour contract
Үйлдвэрлэлийн осол, хурц хордлого	14	10	19	14	8	Occupational accident, acute poisonings
Ажиллах хүчний оролцооны түвшин	52.1	59.4	57.4	53.3	53.3	Labor force participation rate
Ажилгүйдлийн түвшин	19.6	18.7	12.6	16.2	8.2	Unemployed rate
Хөдөлмөр эрхлэлтийн түвшин	41.8	48.3	50.1	44.7	49.0	Employed rate
Төрийн албан хаагчдын тоо	4 526	4 686	4 504	4 453	4 746	Civil servants
ААНБ-ын сарын дундаж цалин /мян.төг/	845.1	961.8	1 078.0	1 151.1	1 496.3	Monthly average wage and salaries /thous.tug/
Хүн амын амьжиргааны доод түвшин	175 600	187 100	198 300	207 400	239 200	Minimum subsistence level of population

Мэдээллийн эх үүсвэр: Үндэсний статистикийн хороо

БҮЛЭГ 7.3 ДАРХАН-УУЛ АЙМГИЙН ҮЗҮҮЛЭЛТҮҮД

Хүснэгт 7.3.3 Дархан-уул аймгийн нийгмийн даатгалын үзүүлэлтүүд, 2018-2022 он
Social insurance indicators of Darkhan-Uul province, 2018-2022

Үзүүлэлт	2018	2019	2020	2021	2022	Indicators
Нийгмийн даатгалын шимтгэл төлөгч ажил олгогчдын тоо	1 288	1 288	1 315	1 371	1 378	Number of employers contributing to the social insurance
Нийгмийн даатгалд хамрагдсан албан журмын даатгуулагчдын тоо	24 157	24 831	24 277	25 066	23 332	Number of compulsory insured
Нийгмийн даатгалд хамрагдсан сайн дурын даатгуулагчдын тоо	6 744	6 151	5 208	4 712	4 723	Number of voluntary insured
НД-ын сангаас тэтгэвэр авагчдын тоо	13 762	15 144	15 985	16 289	16 697	Number of pensioners receiving pension from the Social Insurance fund
Тэтгэврийн даатгалын сангаас тэтгэвэр авагчдын тоо	12 760	14 111	14 946	15 254	15 668	Number of pensioners receiving pension from the Pension insurance fund
Өндөр насны	10 304	11 304	12 038	12 364	12 944	Old age
Хөдөлмөрийн чадвар алдсаны	1 882	2 204	2 286	2 247	2 129	Invalidity
Тэжээгчээ алдсаны	574	603	622	643	595	Survivors
Цэргийн алба хаагчийн тэтгэвэр	437	492	506	526	546	Military service pension
YOMШӨ-ний даатгалын сангаас тэтгэвэр авагчдын тоо	565	541	533	509	483	Pensioners under the Law on pensions and benefits paid by the Social insurance fund against industrial accidents and occupational diseases
Хөдөлмөрийн чадвар алдсаны	515	496	489	466	444	Invalidity
Тэжээгчээ алдсаны	50	45	44	43	39	Survivors
НД-ын шимтгэлийн орлогын гүйцэтгэл, /сая төг/	39 213.5	47 616.1	43 777.7	58 535.4	83 030.0	Revenue performance of Social insurance fund /mln.tug/
НД-ын сангийн зарлагын гүйцэтгэл, /сая төг/	68 445.4	76 817.8	88 322.0	91 728.8	118 790.5	Expenditure performance of Social insurance fund /mln.tug/
Тэтгэврийн даатгалын сангийн зарлага, /сая төг/	59 820.2	67 292.3	77 513.5	81 496.0	106 676.4	Expenditure performance of Pension insurance fund /mln.tug/
Тэтгэмжийн даатгалын сангийн зарлагын гүйцэтгэл, /сая төг/	3 495.6	3 887.0	4 153.5	4 904.9	4 833.5	Expenditure performance of Benefit Insurance fund /mln.tug/
YOMШӨ-ний даатгалын сангийн зарлагын гүйцэтгэл, /сая төг/	3 907.7	3 854.9	3 917.0	3 635.8	4 519.1	Expenditure performance of Social insurance fund against industrial accidents and occupational diseases /mln.tug/
Ажилгүйдлийн даатгалын сангийн зарлагын гүйцэтгэл, /сая төг/	1 221.9	1 783.6	2 737.9	1 692.1	2 761.5	Expenditure performance of Unemployment Insurance fund /mln.tug/

Мэдээллийн эх үүсвэр: Нийгмийн даатгалын ерөнхий газар

БҮЛЭГ 7.3 ДАРХАН-УУЛ АЙМГИЙН ҮЗҮҮЛЭЛТҮҮД

Хүснэгт 7.3.4 Дархан-уул аймгийн халамжийн үзүүлэлтүүд, 2018-2022 он
Welfare indicators of Darkhan-Uul province, 2018-2022

Үзүүлэлт	Хэмжих нэгж	2018	2019	2020	2021	2022	Indicators
Нийгмийн халамжийн тэтгэвэр	хүн	2 072	1 922	1 929	2 343	2 065	<i>Social welfare pensions</i>
	мян.төг	2 866 377.4	3 573 350.8	5 285 547.1	5 785 961.6	5 973 004.1	
Нийгмийн халамжийн асаргааны тэтгэмж	хүн	2 036	2 003	2 189	2 153	2 226	<i>Social welfare allowances for caretakers</i>
	мян.төг	1 098 131.8	1 465 092.4	1 928 283.4	1 933 945.9	2 032 421.8	
Онцгой тохиолдлын болон амьжиргааг дэмжих мөнгөн тэтгэмж	хүн	1 792	1 863	1 986	2 019	2 137	<i>Cash allowance for emergency and livelihood support</i>
	мян.төг	933 289.1	1 021 071.8	1 417 240.6	1 583 952.5	1 796 578.9	
Эхийн алдар одонтой эхчүүдэд олгох мөнгөн тусламж	хүн	6 787	6 884	7 028	7 196	7 323	<i>Benefit to mother with "Honorary mother" medal</i>
	мян.төг	880 800.0	887 860.0	894 200.0	902 700.0	908 600.0	
Олон нийтийн оролцоонд түшиглэсэн халамжийн үйлчилгээ	хүн	61	179	214	229	135	<i>Community based welfare services</i>
	мян.төг	9 141.6	29 741.0	46 704.5	45 721.8	55 801.3	
Ахмад настанд үзүүлсэн дэмжлэг, хөнгөлөлт	хүн	12 367	9 128	5 734	6 754	10 980	<i>Assistance and allowances for the elderly</i>
	мян.төг	1 073 366.5	999 104.6	955 536.0	586 111.0	1 025 395.3	
Насны хишиг	хүн	4 641	4 852	5 379	5 487	5 820	<i>Old-age benefit</i>
	мян.төг	719 730.0	747 860.0	777 410.0	836 300.0	856 870.0	
Эх, олон хүүхэдтэй эрх толгойлсон эх, эцэст олгох тэтгэмж	хүн	9 983	9 903	9 633	9 151	8 553	<i>Allowance for mother, single mother/father headed family with many children</i>
	мян.төг	3 624 886.1	3 653 165.3	3 637 166.6	3 597 316.1	3 349 863.7	
Хөгжлийн бэрхшээлтэй иргэнд үзүүлсэн тусламж, хөнгөлөлт	хүн	1 661	1 579	1 707	1 441	1 857	<i>Social welfare services to the disabled</i>
	мян.төг	337 674.2	299 578.5	325 743.0	293 115.8	371 990.9	
Алдар цолтон ахмад настанд үзүүлсэн нэмэгдэл, хөнгөлөлт	хүн	110	107	52	52	72	<i>Allowance to veterans, the elderly awarded with state medal</i>
	мян.төг	107 460.0	102 123.6	104 530.1	10 594.0	13 927.6	
Хүнс тэжээлийн дэмжлэг үзүүлэх үйлчилгээ	хүн	7 751	7 900	8 264	3 525	1 135	<i>Food stamp</i>
	мян.төг	803 158.6	1 129 746.0	1 741 676.0	980 248.0	347 720.0	
Хүүхдийн мөнгөн тэтгэмж	хүн	29 699	31 690	36 440	37 251	-	<i>Child allowance</i>
	мян.төг	6 534 374.0	5 941 340.0	31 957 320.0	44 425 716.1	-	
НИЙТ	хүн	78 960	78 010	80 555	77 601	42 303	TOTAL
	мян.төг	18 988 389.3	19 850 034.0	49 071 357.1	60 981 682.8	16 732 173.6	

Мэдээллийн эх үүсвэр: Хөдөлмөр, халамжийн үйлчилгээний ерөнхий газар

БҮЛЭГ 7.4 ДОРНОГОВЬ АЙМГИЙН ҮЗҮҮЛЭЛТҮҮД

Хүснэгт 7.4.1 Дорноговь аймгийн хүн ам, нийгмийн үзүүлэлтүүд, 2018-2022 он
Population and social indicators of Dornogovi province, 2018-2022

Үзүүлэлт	2018	2019	2020	2021	2022	Indicators
Хүн амын тоо	69 560	69 859	71 233	72 113	71 812	Resident population
Эрэгтэй	34 916	35 046	35 856	36 449	36 213	Male
Эмэгтэй	34 644	34 813	35 377	35 664	35 599	Female
Хот, хөдөөгийн хүн амын эзлэх хувь						Share of urban and rural population
Хот	63.5	64.0	64.1	64.3	65.0	Urban
Хөдөө	36.5	36.0	35.9	35.7	35.0	Rural
Төрсөн хүүхдийн тоо	1 596	1 599	1 629	1 561	1 409	Births
Нас барсан хүний тоо	407	416	357	435	443	Deaths
Гэрлэлтийн тоо	428	394	303	311	356	Number of marriages
Шилжиж ирсэн хүний тоо	1 732	1 621	992	1 011	805	Number of immigrant
Дундаж наслалт	71.3	71.6	72.0	72.2	72.9	Average life expectancy
Хүн ам зүйн ачаалал, нийт	53.8	55.5	56.3	56.6	55.7	Dependency ratio
Хагас өнчин хүүхдийн тоо	780	797	799	924	909	Single orphan children
Бүтэн өнчин хүүхдийн тоо	54	54	65	71	63	Double orphan children
Хөгжлийн бэрхшээлтэй хүний тоо	2 598	2 625	2 720	2 747	3 254	Number of persons with disability
Өрхийн тоо	21 286	20 115	20 499	21 115	21 265	Number of mothers who head the family
Хот	12 823	12 142	12 264	12 688	12 778	Urban
Хөдөө	8 463	7 973	8 235	8 427	8 487	Rural
Өрх толгойлсон хүн	2 368	2 050	2 071	2 070	2 178	Number of persons who head the family
Өрх толгойлсон эмэгтэйчүүдийн тоо	2 001	1 741	1 788	1 867	1 925	Number of mothers who head the family
18 хүртэлх насны 4, түүнээс дээш хүүхэдтэй өрх	734	763	858	986	1 029	Households with 4 and more children under age of 18
18 хүртэлх насны хүүхэдтэй өрх толгойлсон эх	1 003	859	897	918	943	Mothers who head family with children under age of 18
Өрх үүсгэн ганц биеэр амьдардаг өндөр настай хүний тоо	1 053	1 006	1 141	1 171	1 249	Number of older people living alone as a household

Мэдээллийн эх үүсвэр: Үндэсний статистикийн хороо

БҮЛЭГ 7.4 ДОРНОГОВЬ АЙМГИЙН ҮЗҮҮЛЭЛТҮҮД

Хүснэгт 7.4.2 Дорноговь аймгийн хөдөлмөр эрхлэлт, ажилгүйдлийн үзүүлэлтүүд, 2018-2022 он
Employment and unemployment indicators of Dornogovi province, 2018-2022

Үзүүлэлт	2018	2019	2020	2021	2022	Indicators
15 ба түүнээс дээш насны хүн амын тоо	46 533	47 846	42 691	45 452	47 517	Population aged 15 years and over
Эмэгтэй	24 869	24 108	22 937	23 285	24 506	Female
Ажиллах хүч	31 340	32 985	29 316	28 359	27 259	Labor force
Эмэгтэй	14 656	15 621	14 186	12 905	12 828	Female
Ажиллах хүчнээс гадуурх хүн ам	15 193	14 861	13 375	17 093	20 258	Population outside the labor force
Эмэгтэй	10 213	8 487	8 751	10 380	11 678	Female
Ажиллагчдын тоо	29 679	31 717	28 119	27 582	27 013	Employed
Эмэгтэй	13 970	14 817	13 777	12 345	12 818	Female
Ажилгүй иргэдийн тоо	1 657	1 272	1 198	778	246	Unemployed
Эмэгтэй	686	807	410	560	10	Female
Бүртгэлтэй ажилгүй иргэдийн тоо	901	285	227	372	175	Registered unemployed
Эмэгтэй	457	144	127	190	114	Female
Хөдөлмөрийн гэрээгээр ажиллаж буй гадаадын иргэд	106	120	242	548	118	Foreign workers with labour contract
Үйлдвэрлэлийн осол, хурц хордлого	8	16	8	5	23	Occupational accident, acute poisonings
Ажиллах хүчний оролцооны түвшин	67.3	68.9	68.7	62.4	57.4	Labor force participation rate
Ажилгүйдлийн түвшин	5.3	3.9	4.1	2.7	0.9	Unemployed rate
Хөдөлмөр эрхлэлтийн түвшин	63.8	66.3	65.9	60.7	56.8	Employed rate
Төрийн албан хаагчдын тоо	4 121	4 087	4 371	4 410	4 769	Civil servants
ААНБ-ын сарын дундаж цалин /мян.төг/	895.5	1 014.7	1 131.9	1 213.8	1 624.6	Monthly average wage and salaries /thous.tug/
Хүн амын амьжиргааны доод түвшин	175 600	187 100	198 300	207 400	239 200	Minimum subsistence level of population

Мэдээллийн эх үүсвэр: Үндэсний статистикийн хороо

БҮЛЭГ 7.4 ДОРНОГОВЬ АЙМГИЙН ҮЗҮҮЛЭЛТҮҮД

Хүснэгт 7.4.3 Дорноговь аймгийн нийгмийн даатгалын үзүүлэлтүүд, 2018-2022 он
Social insurance indicators of Dornogovi province, 2018-2022

Үзүүлэлт	2018	2019	2020	2021	2022	Indicators
Нийгмийн даатгалын шимтгэл төлөгч ажил олгогчдын тоо	651	690	674	711	757	Number of employers contributing to the social insurance
Нийгмийн даатгалд хамрагдсан албан журмын даатгуулагчдын тоо	18 177	18 854	18 680	18 970	17 197	Number of compulsory insured
Нийгмийн даатгалд хамрагдсан сайн дурын даатгуулагчдын тоо	4 235	4 169	4 185	3 608	3 503	Number of voluntary insured
НД-ын сангаас тэтгэвэр авагчдын тоо	8 412	8 768	9 342	9 585	9 986	Number of pensioners receiving pension from the Social Insurance fund
Тэтгэврийн даатгалын сангаас тэтгэвэр авагчдын тоо	7 824	8 146	8 705	8 944	9 317	Number of pensioners receiving pension from the Pension insurance fund
Өндөр насны	6 054	6 336	6 855	7 077	7 417	Old age
Хөдөлмөрийн чадвар алдсаны	1 250	1 297	1 365	1 397	1 423	Invalidity
Тэжээгчээ алдсаны	520	513	485	470	477	Survivors
Цэргийн алба хаагчийн тэтгэвэр	439	471	488	505	547	Military service pension
ҮОМШӨ-ний даатгалын сангаас тэтгэвэр авагчдын тоо	149	151	149	136	122	Pensioners under the Law on pensions and benefits paid by the Social insurance fund against industrial accidents and occupational diseases
Хөдөлмөрийн чадвар алдсаны	120	122	121	112	99	Invalidity
Тэжээгчээ алдсаны	29	29	28	24	23	Survivors
НД-ын шимтгэлийн орлогын гүйцэтгэл, /сая төг/	27 626.7	35 244.3	36 806.5	44 101.4	58 983.2	Revenue performance of Social insurance fund /mln.tug/
НД-ын сангийн зарлагын гүйцэтгэл, /сая төг/	36 843.0	42 317.6	50 544.1	54 207.0	70 302.7	Expenditure performance of Social insurance fund /mln.tug/
Тэтгэврийн даатгалын сангийн зарлага, /сая төг/	32 602.1	37 589.0	44 472.1	47 158.1	63 070.4	Expenditure performance of Pension insurance fund /mln.tug/
Тэтгэмжийн даатгалын сангийн зарлагын гүйцэтгэл, /сая төг/	2 481.4	2 735.4	3 570.2	4 623.6	3 980.8	Expenditure performance of Benefit Insurance fund /mln.tug/
ҮОМШӨ-ний даатгалын сангийн зарлагын гүйцэтгэл, /сая төг/	897.6	914.9	985.5	936.3	1 070.8	Expenditure performance of Social insurance fund against industrial accidents and occupational diseases /mln.tug/
Ажилгүйдлийн даатгалын сангийн зарлагын гүйцэтгэл, /сая төг/	861.9	1 078.4	1 516.2	1 488.9	2 180.7	Expenditure performance of Unemployment Insurance fund /mln.tug/

Мэдээллийн эх үүсвэр: Нийгмийн даатгалын ерөнхий газар

БҮЛЭГ 7.4 ДОРНОГОВЬ АЙМГИЙН ҮЗҮҮЛЭЛТҮҮД

Хүснэгт 7.4.4 Дорноговь аймгийн халамжийн үзүүлэлтүүд, 2018-2022 он
Welfare indicators of Dornogovi province, 2018-2022

Үзүүлэлт	Хэмжих нэгж	2018	2019	2020	2021	2022	Indicators
Нийгмийн халамжийн тэтгэвэр	хүн	1 600	1 471	1 455	1 709	1 596	<i>Social welfare pensions</i>
	мян.төг	2 060 080.7	2 615 686.9	3 852 449.4	4 419 154.2	4 425 299.4	
Нийгмийн халамжийн асаргааны тэтгэмж	хүн	1 349	1 176	1 239	1 261	1 248	<i>Social welfare allowances for caretakers</i>
	мян.төг	662 966.9	888 268.7	1 135 613.0	1 181 198.4	1 113 014.7	
Онцгой тохиолдлын болон амьжиргааг дэмжих мөнгөн тэтгэмж	хүн	1 118	1 119	1 157	1 193	1 165	<i>Cash allowance for emergency and livelihood support</i>
	мян.төг	623 551.9	683 200.1	947 269.2	1 073 732.9	1 046 962.6	
Эхийн алдар одонтой эхчүүдэд олгох мөнгөн тусламж	хүн	4 921	4 827	5 200	5 319	5 447	<i>Benefit to mother with "Honorary mother" medal</i>
	мян.төг	653 400.0	663 680.0	672 700.0	681 400.0	690 800.0	
Олон нийтийн оролцоонд түшиглэсэн халамжийн үйлчилгээ	хүн	138	49	187	202	100	<i>Community based welfare services</i>
	мян.төг	23 204.1	9 990.0	32 476.0	36 835.0	48 929.0	
Ахмад настанд үзүүлсэн дэмжлэг, хөнгөлөлт	хүн	2 741	8 217	5 969	7 977	6 278	<i>Assistance and allowances for the elderly</i>
	мян.төг	406 026.9	411 630.0	442 447.7	214 424.3	441 974.3	
Насны хишиг	хүн	2 399	2 558	2 819	2 973	3 165	<i>Old-age benefit</i>
	мян.төг	389 870.0	408 180.0	423 342.0	448 690.0	463 660.0	
Эх, олон хүүхэдтэй эрх толгойлсон эх, эцэст олгох тэтгэмж	хүн	6 509	6 389	6 371	6 109	5 805	<i>Allowance for mother, single mother/father headed family with many children</i>
	мян.төг	2 325 493.9	2 282 070.4	2 406 605.8	2 381 094.3	2 306 544.0	
Хөгжлийн бэрхшээлтэй иргэнд үзүүлсэн тусламж, хөнгөлөлт	хүн	1 362	1 125	1 193	1 454	1 200	<i>Social welfare services to the disabled</i>
	мян.төг	194 509.6	208 094.9	232 355.9	203 822.2	236 919.4	
Алдар цолтон ахмад настанд үзүүлсэн нэмэгдэл, хөнгөлөлт	хүн	50	49	18	20	29	<i>Allowance to veterans, the elderly awarded with state medal</i>
	мян.төг	40 782.9	37 948.8	40 786.4	3 519.0	4 575.2	
Хүнс тэжээлийн дэмжлэг үзүүлэх үйлчилгээ	хүн	3 507	3 670	3 716	1 557	702	<i>Food stamp</i>
	мян.төг	363 395.3	525 632.1	795 726.6	359 216.0	147 248.0	
Хүүхдийн мөнгөн тэтгэмж	хүн	23 303	23 542	25 703	25 904	-	<i>Child allowance</i>
	мян.төг	5 127 126.0	4 528 400.0	22 598 380.0	30 805 270.9	-	
НИЙТ	хүн	48 997	54 192	55 027	55 678	26 735	TOTAL
	мян.төг	12 870 408.2	13 262 781.9	33 580 151.8	41 808 357.2	10 925 926.6	

Мэдээллийн эх үүсвэр: Хөдөлмөр, халамжийн үйлчилгээний ерөнхий газар

БҮЛЭГ 7.5 ДУНДГОВЬ АЙМГИЙН ҮЗҮҮЛЭЛТҮҮД

Хүснэгт 7.5.1 Дундговь аймгийн хүн ам, нийгмийн үзүүлэлтүүд, 2018-2022 он
Population and social indicators of Dundgovi province, 2018-2022

Үзүүлэлт	2018	2019	2020	2021	2022	Indicators
Хүн амын тоо	46 820	46 698	47 274	47 542	47 199	Resident population
Эрэгтэй	23 569	23 478	23 796	23 912	23 717	Male
Эмэгтэй	23 251	23 220	23 478	23 630	23 482	Female
Хот, хөдөөгийн хүн амын эзлэх хувь						Share of urban and rural population
Хот	26.6	26.6	26.7	27.4	28.5	Urban
Хөдөө	73.4	73.4	73.3	72.6	71.5	Rural
Төрсөн хүүхдийн тоо	1 192	1 188	1 170	1 112	907	Births
Нас барсан хүний тоо	313	315	280	346	306	Deaths
Гэрлэлтийн тоо	235	193	172	145	164	Number of marriages
Шилжиж ирсэн хүний тоо	638	545	469	385	329	Number of immigrant
Дундаж наслалт	73.9	74.2	74.6	74.7	74.7	Average life expectancy
Хүн ам зүйн ачаалал, нийт	53.7	55.2	56.7	58.1	56.4	Dependency ratio
Хагас өнчин хүүхдийн тоо	453	453	477	481	494	Single orphan children
Бүтэн өнчин хүүхдийн тоо	36	35	33	34	29	Double orphan children
Хөгжлийн бэрхшээлтэй хүний тоо	1 826	1 864	1 851	1 827	1 914	Number of persons with disability
Өрхийн тоо	14 863	14 212	14 457	14 847	14 892	Number of mothers who head the family
Хот	3 832	3 726	3 761	3 949	4 118	Urban
Хөдөө	11 031	10 486	10 696	10 898	10 774	Rural
Өрх толгойлсон хүн	2 401	2 344	2 282	2 085	1 782	Number of persons who head the family
Өрх толгойлсон эмэгтэйчүүдийн тоо	1 913	1 866	1 820	1 720	1 538	Number of mothers who head the family
18 хүртэлх насны 4, түүнээс дээш хүүхэдтэй өрх	504	579	667	765	786	Households with 4 and more children under age of 18
18 хүртэлх насны хүүхэдтэй өрх толгойлсон эх	965	888	867	849	769	Mothers who head family with children under age of 18
Өрх үүсгэн ганц биеэр амьдардаг өндөр настай хүний тоо	1 070	1 097	1 161	1 183	1 335	Number of older people living alone as a household

Мэдээллийн эх үүсвэр: Үндэсний статистикийн хороо

БҮЛЭГ 7.5 ДУНДГОВЬ АЙМГИЙН ҮЗҮҮЛЭЛТҮҮД

Хүснэгт 7.5.2 Дундговь аймгийн хөдөлмөр эрхлэлт, ажилгүйдлийн үзүүлэлтүүд, 2018-2022 он
Employment and unemployment indicators of Dundgovi province, 2018-2022

Үзүүлэлт	2018	2019	2020	2021	2022	Indicators
15 ба түүнээс дээш насны хүн амын тоо	30 839	31 000	31 532	32 569	34 407	<i>Population aged 15 years and over</i>
Эмэгтэй	16 674	16 874	16 901	17 202	17 745	<i>Female</i>
Ажиллах хүч	24 547	23 185	22 159	23 309	24 929	<i>Labor force</i>
Эмэгтэй	12 342	11 356	11 019	11 377	11 620	<i>Female</i>
Ажиллах хүчнээс гадуурх хүн ам	6 292	7 815	9 373	9 260	9 478	<i>Population outside the labor force</i>
Эмэгтэй	4 332	5 518	5 882	5 825	6 125	<i>Female</i>
Ажиллагчдын тоо	23 328	22 040	21 463	21 966	23 673	<i>Employed</i>
Эмэгтэй	11 757	10 510	10 652	10 981	10 953	<i>Female</i>
Ажилгүй иргэдийн тоо	1 221	1 147	696	1 343	1 255	<i>Unemployed</i>
Эмэгтэй	584	847	367	396	668	<i>Female</i>
Бүртгэлтэй ажилгүй иргэдийн тоо	358	321	340	263	108	<i>Registered unemployed</i>
Эмэгтэй	151	159	162	125	68	<i>Female</i>
Хөдөлмөрийн гэрээгээр ажиллаж буй гадаадын иргэд	6	9	11	107	4	<i>Foreign workers with labour contract</i>
Үйлдвэрлэлийн осол, хурц хордлого	3	4	3	5	1	<i>Occupational accident, acute poisonings</i>
Ажиллах хүчний оролцооны түвшин	79.6	74.8	70.3	71.6	72.5	<i>Labor force participation rate</i>
Ажилгүйдлийн түвшин	5.0	4.9	3.1	5.8	5.0	<i>Unemployed rate</i>
Хөдөлмөр эрхлэлтийн түвшин	75.6	71.1	68.1	67.4	68.8	<i>Employed rate</i>
Төрийн албан хаагчдын тоо	3 066	3 122	3 270	3 204	3 299	<i>Civil servants</i>
ААНБ-ын сарын дундаж цалин /мян.төг/	656.3	799.9	919.1	970.3	1 264.5	<i>Monthly average wage and salaries /thous.tug/</i>
Хүн амын амьжиргааны доод түвшин	175 600	187 100	198 300	207 400	239 200	<i>Minimum subsistence level of population</i>

Мэдээллийн эх үүсвэр: Үндэсний статистикийн хороо

БҮЛЭГ 7.5 ДУНДГОВЬ АЙМГИЙН ҮЗҮҮЛЭЛТҮҮД

Хүснэгт 7.5.3 Дундговь аймгийн нийгмийн даатгалын үзүүлэлтүүд, 2018-2022 он
Social insurance indicators of Dundgovi province, 2018-2022

Үзүүлэлт	2018	2019	2020	2021	2022	Indicators
Нийгмийн даатгалын шимтгэл төлөгч ажил олгогчдын тоо	519	511	523	527	527	Number of employers contributing to the social insurance
Нийгмийн даатгалд хамрагдсан албан журмын даатгуулагчдын тоо	6 575	6 502	6 403	6 583	6 022	Number of compulsory insured
Нийгмийн даатгалд хамрагдсан сайн дурын даатгуулагчдын тоо	4 445	4 490	5 349	4 113	3 819	Number of voluntary insured
НД-ын сангаас тэтгэвэр авагчдын тоо	6 934	7 189	7 760	8 005	8 223	Number of pensioners receiving pension from the Social Insurance fund
Тэтгэврийн даатгалын сангаас тэтгэвэр авагчдын тоо	6 787	7 032	7 597	7 842	8 045	Number of pensioners receiving pension from the Pension Insurance fund
Өндөр насны	5 670	5 930	6 478	6 758	7 005	Old age
Хөдөлмөрийн чадвар алдсаны	883	867	877	843	807	Invalidity
Тэжээгчээ алдсаны	234	235	242	241	233	Survivors
Цэргийн алба хаагчийн тэтгэвэр	128	137	144	146	160	Military service pension
YOMШӨ-ний даатгалын сангаас тэтгэвэр авагчдын тоо	19	20	19	17	18	Pensioners under the Law on pensions and benefits paid by the Social insurance fund against industrial accidents and occupational diseases
Хөдөлмөрийн чадвар алдсаны	18	19	18	16	17	Invalidity
Тэжээгчээ алдсаны	1	1	1	1	1	Survivors
НД-ын шимтгэлийн орлогын гүйцэтгэл, /сая төг/	9 137.9	11 904.2	13 764.5	15 602.9	21 999.1	Revenue performance of Social insurance fund /mln.tug/
НД-ын сангийн зарлагын гүйцэтгэл, /сая төг/	27 445.9	31 257.8	37 190.8	39 891.5	53 317.5	Expenditure performance of Social insurance fund /mln.tug/
Тэтгэврийн даатгалын сангийн зарлага, /сая төг/	25 744.9	29 440.8	34 941.1	37 259.5	50 695.3	Expenditure performance of Pension insurance fund /mln.tug/
Тэтгэмжийн даатгалын сангийн зарлагын гүйцэтгэл, /сая төг/	1 284.6	1 396.5	1 744.8	2 099.3	1 796.2	Expenditure performance of Benefit Insurance fund /mln.tug/
YOMШӨ-ний даатгалын сангийн зарлагын гүйцэтгэл, /сая төг/	91.0	101.0	110.6	113.3	191.5	Expenditure performance of Social insurance fund against industrial accidents and occupational diseases /mln.tug/
Ажилгүйдлийн даатгалын сангийн зарлагын гүйцэтгэл, /сая төг/	325.4	319.5	394.3	419.4	634.6	Expenditure performance of Unemployment Insurance fund /mln.tug/

Мэдээллийн эх үүсвэр: Нийгмийн даатгалын ерөнхий газар

БҮЛЭГ 7.5 ДУНДГОВЬ АЙМГИЙН ҮЗҮҮЛЭЛТҮҮД

Хүснэгт 7.5.4 Дундговь аймгийн халамжийн үзүүлэлтүүд, 2018-2022 он
Welfare indicators of Dundgovi province, 2018-2022

Үзүүлэлт	Хэмжих нэгж	2018	2019	2020	2021	2022	Indicators
Нийгмийн халамжийн тэтгэвэр	хүн	1 015	835	843	1 014	897	<i>Social welfare pensions</i>
	мян.төг	1 280 966.0	1 826 556.6	2 542 058.0	2 474 631.1	2 492 955.3	
Нийгмийн халамжийн асаргааны тэтгэмж	хүн	1 161	1 109	1 228	1 201	1 255	<i>Social welfare allowances for caretakers</i>
	мян.төг	536 950.6	850 448.9	1 099 836.5	1 136 673.6	1 126 760.3	
Онцгой тохиолдлын болон амьжиргааг дэмжих мөнгөн тэтгэмж	хүн	825	907	1 015	1 031	1 179	<i>Cash allowance for emergency and livelihood support</i>
	мян.төг	378 461.8	508 481.1	727 863.7	771 290.8	813 941.5	
Эхийн алдар одонтой эхчүүдэд олгох мөнгөн тусламж	хүн	4 589	4 625	4 716	4 708	4 803	<i>Benefit to mother with "Honorary mother" medal</i>
	мян.төг	633 100.0	632 300.0	636 500.0	628 600.0	633 000.0	
Олон нийтийн оролцоонд түшиглэсэн халамжийн үйлчилгээ	хүн	122	235	55	152	98	<i>Community based welfare services</i>
	мян.төг	21 504.4	33 045.0	21 301.5	36 320.0	24 216.5	
Ахмад настанд үзүүлсэн дэмжлэг, хөнгөлөлт	хүн	5 075	1 979	3 568	1 713	2 560	<i>Assistance and allowances for the elderly</i>
	мян.төг	512 220.8	467 189.1	390 972.7	198 720.0	302 568.3	
Насны хишиг	хүн	2 496	2 565	2 785	2 862	2 967	<i>Old-age benefit</i>
	мян.төг	443 910.0	448 360.0	459 410.0	244 090.0	480 830.0	
Эх, олон хүүхэдтэй өрх толгойлсон эх, эцэгт олгох тэтгэмж	хүн	4 662	4 719	4 486	4 359	4 035	<i>Allowance for mother, single mother/father headed family with many children</i>
	мян.төг	1 686 280.1	1 749 527.0	1 760 489.7	1 720 142.4	1 673 124.9	
Хөгжлийн бэрхшээлтэй иргэнд үзүүлсэн тусламж, хөнгөлөлт	хүн	927	912	817	692	738	<i>Social welfare services to the disabled</i>
	мян.төг	135 118.6	145 746.5	135 254.3	160 848.8	133 821.4	
Алдар цолтон ахмад настанд үзүүлсэн нэмэгдэл, хөнгөлөлт	хүн	57	57	26	27	30	<i>Allowance to veterans, the elderly awarded with state medal</i>
	мян.төг	60 896.4	57 421.2	52 155.9	4 060.0	4 760.2	
Хүнс тэжээлийн дэмжлэг үзүүлэх үйлчилгээ	хүн	2 842	3 008	3 169	2 276	1 658	<i>Food stamp</i>
	мян.төг	294 488.0	429 848.0	682 336.0	384 376.0	273 472.0	
Хүүхдийн мөнгөн тэтгэмж	хүн	14 483	14 805	16 523	16 223	-	<i>Child allowance</i>
	мян.төг	3 186 550.0	2 845 360.0	14 525 910.0	19 719 735.4	-	
НИЙТ	хүн	38 254	35 756	39 231	36 258	20 220	TOTAL
	мян.төг	9 170 446.7	9 994 283.4	23 034 088.4	27 479 488.1	7 959 450.3	

Мэдээллийн эх үүсвэр: Хөдөлмөр, халамжийн үйлчилгээний ерөнхий газар

БҮЛЭГ 7.6 ӨМНӨГОВЬ АЙМГИЙН ҮЗҮҮЛЭЛТҮҮД

Хүснэгт 7.6.1 Өмнөговь аймгийн хүн ам, нийгмийн үзүүлэлтүүд, 2018-2022 он
Population and social indicators of Umnugovi province, 2018-2022

Үзүүлэлт	2018	2019	2020	2021	2022	Indicators
Хүн амын тоо	69 124	69 858	71 248	72 943	73 939	Resident population
Эрэгтэй	35 333	35 568	36 003	36 881	37 428	Male
Эмэгтэй	33 791	34 290	35 245	36 062	36 511	Female
Хот, хөдөөгийн хүн амын эзлэх хувь						Share of urban and rural population
Хот	37.6	37.7	38.6	39.6	40.1	Urban
Хөдөө	62.4	62.3	61.4	60.4	59.5	Rural
Төрсөн хүүхдийн тоо	1 858	1 923	1 974	1 767	1 504	Births
Нас барсан хүний тоо	370	395	357	396	393	Deaths
Гэрлэлтийн тоо	344	311	300	257	325	Number of marriages
Шилжиж ирсэн хүний тоо	2 015	1 389	998	1 180	1 769	Number of immigrant
Дундаж наслалт	72.3	72.4	72.7	72.9	73.0	Average life expectancy
Хүн ам зүйн ачаалал, нийт	53.0	55.4	58.3	59.7	59.0	Dependency ratio
Хагас өнчин хүүхдийн тоо	477	566	573	567	579	Single orphan children
Бүтэн өнчин хүүхдийн тоо	30	33	33	38	43	Double orphan children
Хөгжлийн бэрхшээлтэй хүний тоо	1 985	2 107	2 189	2 211	2 477	Number of persons with disability
Өрхийн тоо	21 980	21 106	22 013	23 164	23 712	Number of mothers who head the family
Хот	8 759	8 200	8 608	9 343	9 680	Urban
Хөдөө	13 221	12 906	13 405	13 821	14 032	Rural
Өрх толгойлсон хүн	3 193	3 068	3 075	2 983	2 921	Number of persons who head the family
Өрх толгойлсон эмэгтэйчүүдийн тоо	2 552	2 397	2 388	2 323	2 344	Number of mothers who head the family
18 хүртэлх насны 4, түүнээс дээш хүүхэдтэй өрх	770	826	996	1 080	1 129	Households with 4 and more children under age of 18
18 хүртэлх насны хүүхэдтэй өрх толгойлсон эх	1 147	992	988	1 098	1 085	Mothers who head family with children under age of 18
Өрх үүсгэн ганц биеэр амьдардаг өндөр настай хүний тоо	1 308	1 458	1 493	1 887	1 831	Number of older people living alone as a household

Мэдээллийн эх үүсвэр: Үндэсний статистикийн хороо

БҮЛЭГ 7.6 ӨМНӨГОВЬ АЙМГИЙН ҮЗҮҮЛЭЛТҮҮД

Хүснэгт 7.6.2 Өмнөговь аймгийн хөдөлмөр эрхлэлт, ажилгүйдлийн үзүүлэлтүүд, 2018-2022 он
Employment and unemployment indicators of Umnugovi province, 2018-2022

Үзүүлэлт	2018	2019	2020	2021	2022	Indicators
15 ба түүнээс дээш насны хүн амын тоо	46 399	45 760	41 983	45 802	44 727	Population aged 15 years and over
Эмэгтэй	24 324	24 470	21 682	22 934	21 296	Female
Ажиллах хүч	32 019	32 473	30 176	29 339	31 512	Labor force
Эмэгтэй	15 224	15 539	14 642	13 217	13 829	Female
Ажиллах хүчнээс гадуурх хүн ам	14 380	13 287	11 807	16 463	13 215	Population outside the labor force
Эмэгтэй	9 100	8 931	7 040	9 717	7 467	Female
Ажиллагчдын тоо	29 680	30 517	28 473	27 300	29 391	Employed
Эмэгтэй	14 324	14 598	14 068	12 649	13 058	Female
Ажилгүй иргэдийн тоо	2 339	1 957	1 704	2 040	2 121	Unemployed
Эмэгтэй	901	942	574	568	771	Female
Бүртгэлтэй ажилгүй иргэдийн тоо	258	323	290	352	111	Registered unemployed
Эмэгтэй	156	129	136	168	45	Female
Хөдөлмөрийн гэрээгээр ажиллаж буй гадаадын иргэд	1 190	1 063	693	762	780	Foreign workers with labour contract
Үйлдвэрлэлийн осол, хурц хордлого	23	33	21	3	5	Occupational accident, acute poisonings
Ажиллах хүчний оролцооны түвшин	69.0	71.0	71.9	64.1	70.5	Labor force participation rate
Ажилгүйдлийн түвшин	7.3	6.0	5.6	7.0	6.7	Unemployed rate
Хөдөлмөр эрхлэлтийн түвшин	64.0	66.7	67.8	59.6	65.7	Employed rate
Төрийн албан хаагчдын тоо	3 695	3 749	4 075	4 387	4 552	Civil servants
ААНБ-ын сарын дундаж цалин /мян.төг/	933.9	1 080.4	1 220.3	1 264.3	2 350.7	Montly average wage and salaries /thous.tug/
Хүн амын амьжиргааны доод түвшин	175 600	187 100	198 300	207 400	239 200	Minimum subsistence level of population

Мэдээллийн эх үүсвэр: Үндэсний статистикийн хороо

БҮЛЭГ 7.6 ӨМНӨГОВЬ АЙМГИЙН ҮЗҮҮЛЭЛТҮҮД

Хүснэгт 7.6.3 Өмнөговь аймгийн нийгмийн даатгалын үзүүлэлтүүд, 2018-2022 он
Social insurance indicators of Umnugovi province, 2018-2022

Үзүүлэлт	2018	2019	2020	2021	2022	Indicators
Нийгмийн даатгалын шимтгэл төлөгч ажил олгогчдын тоо	933	973	1 078	1 183	1 295	Number of employers contributing to the social insurance
Нийгмийн даатгалд хамрагдсан албан журмын даатгуулагчдын тоо	22 614	25 679	26 552	30 553	28 836	Number of compulsory insured
Нийгмийн даатгалд хамрагдсан сайн дурын даатгуулагчдын тоо	4 435	4 474	3 818	3 961	3 588	Number of voluntary insured
НД-ын сангаас тэтгэвэр авагчдын тоо	7 094	7 644	8 352	8 748	9 209	Number of pensioners receiving pension from the Social Insurance fund
Тэтгэврийн даатгалын сангаас тэтгэвэр авагчдын тоо	6 764	7 289	7 981	8 359	8 807	Number of pensioners receiving pension from the Pension insurance fund
Өндөр насны	5 658	6 061	6 720	7 085	7 450	Old age
Хөдөлмөрийн чадвар алдсаны	860	965	976	986	1 063	Invalidity
Тэжээгчээ алдсаны	246	263	285	288	294	Survivors
Цэргийн алба хаагчийн тэтгэвэр	312	335	353	370	382	Military service pension
ҮОМШӨ-ний даатгалын сангаас тэтгэвэр авагчдын тоо	18	20	18	19	20	Pensioners under the Law on pensions and benefits paid by the Social insurance fund against industrial accidents and occupational diseases
Хөдөлмөрийн чадвар алдсаны	16	17	15	16	17	Invalidity
Тэжээгчээ алдсаны	2	3	3	3	3	Survivors
НД-ын шимтгэлийн орлогын гүйцэтгэл, /сая төг/	34 533.5	46 767.3	31 592.5	59 720.8	118 975.0	Revenue performance of Social insurance fund /mln.tug/
НД-ын сангийн зарлагын гүйцэтгэл, /сая төг/	31 150.9	36 263.8	46 081.3	47 369.4	63 173.1	Expenditure performance of Social insurance fund /mln.tug/
Тэтгэврийн даатгалын сангийн зарлага, /сая төг/	27 508.0	31 643.1	38 226.7	41 339.5	56 944.5	Expenditure performance of Pension insurance fund /mln.tug/
Тэтгэмжийн даатгалын сангийн зарлагын гүйцэтгэл, /сая төг/	2 523.5	2 998.2	3 705.8	3 963.0	3 852.2	Expenditure performance of Benefit Insurance fund /mln.tug/
ҮОМШӨ-ний даатгалын сангийн зарлагын гүйцэтгэл, /сая төг/	168.2	159.1	205.9	188.3	270.6	Expenditure performance of Social insurance fund against industrial accidents and occupational diseases /mln.tug/
Ажилгүйдлийн даатгалын сангийн зарлагын гүйцэтгэл, /сая төг/	951.3	1 463.4	3 942.9	1 878.6	2 105.7	Expenditure performance of Unemployment Insurance fund /mln.tug/

Мэдээллийн эх үүсвэр: Нийгмийн даатгалын ерөнхий газар

БҮЛЭГ 7.6 ӨМНӨГОВЬ АЙМГИЙН ҮЗҮҮЛЭЛТҮҮД

Хүснэгт 7.6.4 Өмнөговь аймгийн халамжийн үзүүлэлтүүд, 2018-2022 он
Welfare indicators of Umnugovi province, 2018-2022

Үзүүлэлт	Хэмжих нэгж	2018	2019	2020	2021	2022	Indicators
Нийгмийн халамжийн тэтгэвэр	хүн	1 420	1 253	1 244	1 472	1 351	<i>Social welfare pensions</i>
	мян.төг	1 874 461.9	2 386 413.5	3 428 666.1	3 794 944.4	3 760 710.8	
Нийгмийн халамжийн асаргааны тэтгэмж	хүн	1 616	1 410	1 470	1 445	1 483	<i>Social welfare allowances for caretakers</i>
	мян.төг	922 555.5	1 109 777.1	1 359 477.8	1 369 079.6	1 411 134.9	
Онцгой тохиолдлын болон амьжиргааг дэмжих мөнгөн тэтгэмж	хүн	1 590	1 433	1 509	1 542	1 532	<i>Cash allowance for emergency and livelihood support</i>
	мян.төг	568 432.3	882 553.8	1 214 704.4	1 394 189.5	1 486 840.8	
Эхийн алдар одонтой эхчүүдэд олгох мөнгөн тусламж	хүн	4 701	4 798	4 997	5 290	5 545	<i>Benefit to mother with "Honorary mother" medal</i>
	мян.төг	643 300.0	648 500.0	667 300.0	692 800.0	715 500.0	
Олон нийтийн оролцоонд түшиглэсэн халамжийн үйлчилгээ	хүн	10	204	29	108	387	<i>Community based welfare services</i>
	мян.төг	883.2	11 490.0	1 560.0	37 345.0	48 078.4	
Ахмад настанд үзүүлсэн дэмжлэг, хөнгөлөлт	хүн	2 555	2 048	2 491	1 915	3 055	<i>Assistance and allowances for the elderly</i>
	мян.төг	370 064.9	423 037.3	392 319.6	175 378.4	368 754.4	
Насны хишиг	хүн	2 669	2 721	2 894	3 027	3 141	<i>Old-age benefit</i>
	мян.төг	453 390.0	464 190.0	482 740.0	498 440.0	511 650.0	
Эх, олон хүүхэдтэй өрх толгойлсон эх, эцэгт олгох тэтгэмж	хүн	7 146	7 905	7 799	6 373	6 838	<i>Allowance for mother, single mother/father headed family with many children</i>
	мян.төг	2 450 406.7	2 951 282.0	2 974 533.4	2 379 644.0	2 663 402.1	
Хөгжлийн бэрхшээлтэй иргэнд үзүүлсэн тусламж, хөнгөлөлт	хүн	608	594	560	504	677	<i>Social welfare services to the disabled</i>
	мян.төг	132 855.9	129 234.8	134 657.9	109 567.7	132 858.5	
Алдар цолтон ахмад настанд үзүүлсэн нэмэгдэл, хөнгөлөлт	хүн	49	42	18	16	21	<i>Allowance to veterans, the elderly awarded with state medal</i>
	мян.төг	47 858.5	40 675.0	40 921.3	2 380.0	3 847.9	
Хүнс тэжээлийн дэмжлэг үзүүлэх үйлчилгээ	хүн	1 644	1 327	1 512	1 228	1 008	<i>Food stamp</i>
	мян.төг	170 351.3	189 360.0	303 560.0	178 696.0	145 232.0	
Хүүхдийн мөнгөн тэтгэмж	хүн	20 040	21 547	25 464	26 891	-	<i>Child allowance</i>
	мян.төг	4 409 201.0	4 004 140.0	22 210 580.0	31 965 641.9	-	
НИЙТ	хүн	44 048	45 282	49 987	49 811	25 038	TOTAL
	мян.төг	12 043 761.3	13 240 653.5	33 211 020.5	42 598 106.5	11 248 009.8	

Мэдээллийн эх үүсвэр: Хөдөлмөр, халамжийн үйлчилгээний ерөнхий газар

БҮЛЭГ 7.7 СЭЛЭНГЭ АЙМГИЙН ҮЗҮҮЛЭЛТҮҮД

Хүснэгт 7.7.1 Сэлэнгэ аймгийн хүн ам, нийгмийн үзүүлэлтүүд, 2018-2022 он
Population and social indicators of Selenge province, 2018-2022

Үзүүлэлт	2018	2019	2020	2021	2022	Indicators
Хүн амын тоо	109 255	107 755	108 370	108 887	107 899	Resident population
Эрэгтэй	55 353	54 706	55 042	55 316	54 716	Male
Эмэгтэй	53 902	53 049	53 328	53 571	53 183	Female
Хот, хөдөөгийн хүн амын эзлэх хувь						Share of urban and rural population
Хот	34.7	34.5	34.4	34.3	34.3	Urban
Хөдөө	65.3	65.5	65.6	65.7	65.7	Rural
Төрсөн хүүхдийн тоо	2 554	2 774	2 417	2 168	2 017	Births
Нас барсан хүний тоо	704	669	681	811	718	Deaths
Гэрлэлтийн тоо	574	561	442	489	421	Number of marriages
Шилжиж ирсэн хүний тоо	2 277	1 868	1 492	1 473	1 301	Number of immigrant
Дундаж наслалт	72.1	72.3	72.0	71.8	71.8	Average life expectancy
Хүн ам зүйн ачаалал, нийт	51.2	53.4	54.6	55.6	54.7	Dependency ratio
Хагас өнчин хүүхдийн тоо	1 328	1 309	1 316	1 334	1 340	Single orphan children
Бүтэн өнчин хүүхдийн тоо	139	128	132	112	111	Double orphan children
Хөгжлийн бэрхшээлтэй хүний тоо	4 616	4 934	4 980	5 106	4 950	Number of persons with disability
Өрхийн тоо	30 123	29 004	29 359	29 947	29 966	Number of mothers who head the family
Хот	10 097	9 858	9 917	10 035	10 093	Urban
Хөдөө	20 026	19 146	19 442	19 912	19 873	Rural
Өрх толгойлсон хүн	3 902	3 890	3 918	3 738	3 893	Number of persons who head the family
Өрх толгойлсон эмэгтэйчүүдийн тоо	2 930	3 114	3 187	3 035	3 134	Number of mothers who head the family
18 хүртэлх насны 4, түүнээс дээш хүүхэдтэй өрх	2 442	2 215	2 359	2 338	2 199	Households with 4 and more children under age of 18
18 хүртэлх насны хүүхэдтэй өрх толгойлсон эх	1 416	1 453	1 402	1 383	1 252	Mothers who head family with children under age of 18
Өрх үүсгэн ганц биеэр амьдардаг өндөр настай хүний тоо	1 203	1 132	1 113	1 453	1 658	Number of older people living alone as a household

Мэдээллийн эх үүсвэр: Үндэсний статистикийн хороо

БҮЛЭГ 7.7 СЭЛЭНГЭ АЙМГИЙН ҮЗҮҮЛЭЛТҮҮД

Хүснэгт 7.7.2 Сэлэнгэ аймгийн хөдөлмөр эрхлэлт, ажилгүйдлийн үзүүлэлтүүд, 2018-2022 он
Employment and unemployment indicators of Selenge province, 2018-2022

Үзүүлэлт	2018	2019	2020	2021	2022	Indicators
15 ба түүнээс дээш насны хүн амын тоо	75 898	67 214	60 191	66 969	60 044	Population aged 15 years and over
Эмэгтэй	38 892	34 142	31 576	35 637	30 072	Female
Ажиллах хүч	48 605	37 699	28 649	28 866	23 371	Labor force
Эмэгтэй	22 235	16 690	13 522	14 134	11 445	Female
Ажиллах хүчнээс гадуурх хүн ам	27 293	29 515	31 542	38 103	36 673	Population outside the labor force
Эмэгтэй	16 657	17 452	18 054	21 503	18 627	Female
Ажиллагчдын тоо	45 880	35 936	25 537	21 699	21 544	Employed
Эмэгтэй	21 092	16 123	12 215	10 770	11 194	Female
Ажилгүй иргэдийн тоо	2 716	1 763	3 111	7 167	1 827	Unemployed
Эмэгтэй	1 135	568	1 305	3 364	251	Female
Бүртгэлтэй ажилгүй иргэдийн тоо	593	447	450	488	218	Registered unemployed
Эмэгтэй	227	238	235	224	128	Female
Хөдөлмөрийн гэрээгээр ажиллаж буй гадаадын иргэд	9	6	83	413	26	Foreign workers with labour contract
Үйлдвэрлэлийн осол, хурц хордлого	16	11	9	6	18	Occupational accident, acute poisonings
Ажиллах хүчний оролцооны түвшин	64.0	56.1	47.6	43.1	38.9	Labor force participation rate
Ажилгүйдлийн түвшин	5.6	4.7	10.9	24.8	7.8	Unemployed rate
Хөдөлмөр эрхлэлтийн түвшин	60.5	53.5	42.4	32.4	35.9	Employed rate
Төрийн албан хаагчдын тоо	5 969	5 956	6 210	6 162	6 809	Civil servants
ААНБ-ын сарын дундаж цалин /мян.төг/	789.0	921.8	1 043.0	1 130.9	1 520.5	Monthly average wage and salaries /thous.tug/
Хүн амын амьжиргааны доод түвшин	175 600	187 100	198 300	207 400	239 200	Minimum subsistence level of population

Мэдээллийн эх үүсвэр: Үндэсний статистикийн хороо

БҮЛЭГ 7.7 СЭЛЭНГЭ АЙМГИЙН ҮЗҮҮЛЭЛТҮҮД

Хүснэгт 7.7.3 Сэлэнгэ аймгийн нийгмийн даатгалын үзүүлэлтүүд, 2018-2022 он
Social insurance indicators of Selenge province, 2018-2022

Үзүүлэлт	2018	2019	2020	2021	2022	Indicators
Нийгмийн даатгалын шимтгэл төлөгч ажил олгогчдын тоо	1 176	1 182	1 157	1 166	1 191	Number of employers contributing to the social insurance
Нийгмийн даатгалд хамрагдсан албан журмын даатгуулагчдын тоо	20 721	20 728	20 181	20 539	19 619	Number of compulsory insured
Нийгмийн даатгалд хамрагдсан сайн дурын даатгуулагчдын тоо	4 948	4 662	3 957	3 922	3 658	Number of voluntary insured
НД-ын сангаас тэтгэвэр авагчдын тоо	16 616	16 556	17 922	17 683	18 927	Number of pensioners receiving pension from the Social Insurance fund
Тэтгэврийн даатгалын сангаас тэтгэвэр авагчдын тоо	15 783	15 722	17 079	16 840	18 055	Number of pensioners receiving pension from the Pension Insurance fund
Өндөр насны	11 369	11 354	12 640	12 742	13 854	Old age
Хөдөлмөрийн чадвар алдсаны	3 575	3 540	3 669	3 373	3 453	Invalidity
Тэжээгчээ алдсаны	839	828	770	725	748	Survivors
Цэргийн алба хаагчийн тэтгэвэр	617	617	649	658	699	Military service pension
YOMШӨ-ний даатгалын сангаас тэтгэвэр авагчдын тоо	216	217	194	185	173	Pensioners under the Law on pensions and benefits paid by the Social insurance fund against industrial accidents and occupational diseases
Хөдөлмөрийн чадвар алдсаны	208	208	187	177	163	Invalidity
Тэжээгчээ алдсаны	8	9	7	8	10	Survivors
НД-ын шимтгэлийн орлогын гүйцэтгэл, /сая төг/	29 254.4	35 749.9	33 941.1	45 668.0	77 080.5	Revenue performance of Social insurance fund /mln.tug/
НД-ын сангийн зарлагын гүйцэтгэл, /сая төг/	67 570.2	76 291.4	89 116.5	93 015.7	121 946.7	Expenditure performance of Social insurance fund /mln.tug/
Тэтгэврийн даатгалын сангийн зарлага, /сая төг/	62 714.5	70 905.6	82 501.9	86 402.0	114 697.2	Expenditure performance of Pension insurance fund /mln.tug/
Тэтгэмжийн даатгалын сангийн зарлагын гүйцэтгэл, /сая төг/	2 850.7	3 258.7	3 651.9	4 245.9	4 160.3	Expenditure performance of Benefit Insurance fund /mln.tug/
YOMШӨ-ний даатгалын сангийн зарлагын гүйцэтгэл, /сая төг/	1 221.5	1 220.5	1 252.9	1 234.2	1 434.3	Expenditure performance of Social insurance fund against industrial accidents and occupational diseases /mln.tug/
Ажилгүйдлийн даатгалын сангийн зарлагын гүйцэтгэл, /сая төг/	783.4	906.6	1 709.8	1 133.5	1 654.9	Expenditure performance of Unemployment Insurance fund /mln.tug/

Мэдээллийн эх үүсвэр: Нийгмийн даатгалын ерөнхий газар

БҮЛЭГ 7.7 СЭЛЭНГЭ АЙМГИЙН ҮЗҮҮЛЭЛТҮҮД

Хүснэгт 7.7.4 Сэлэнгэ аймгийн халамжийн үзүүлэлтүүд, 2018-2022 он
Welfare indicators of Selenge province, 2018-2022

Үзүүлэлт	Хэмжих нэгж	2018	2019	2020	2021	2022	Indicators
Нийгмийн халамжийн тэтгэвэр	хүн	2 880	2 665	2 592	3 191	2 726	Social welfare pensions
	мян.төг	3 936 523.8	4 843 835.1	7 017 437.9	7 824 041.6	7 646 676.4	
Нийгмийн халамжийн асаргааны тэтгэмж	хүн	2 041	1 920	1 992	1 976	2 000	Social welfare allowances for caretakers
	мян.төг	1 090 529.5	1 391 916.6	1 694 129.4	1 732 633.6	1 731 058.9	
Онцгой тохиолдлын болон амьжиргааг дэмжих мөнгөн тэтгэмж	хүн	1 791	1 842	1 902	1 928	1 986	Cash allowance for emergency and livelihood support
	мян.төг	758 167.6	907 849.6	1 130 122.6	1 234 989.4	1 399 271.5	
Эхийн алдар одонтой эхчүүдэд олгох мөнгөн тусламж	хүн	8 704	8 825	8 933	9 112	9 317	Benefit to mother with "Honorary mother" medal
	мян.төг	1 144 200.0	1 153 600.0	1 152 000.0	1 164 100.0	1 180 000.0	
Олон нийтийн оролцоонд түшиглэсэн халамжийн үйлчилгээ	хүн	76	1 904	392	28	156	Community based welfare services
	мян.төг	10 240.6	84 670.0	67 837.9	22 400.0	47 597.0	
Ахмад настанд үзүүлсэн дэмжлэг, хөнгөлөлт	хүн	7 579	5 720	3 657	3 192	5 081	Assistance and allowances for the elderly
	мян.төг	664 778.2	667 318.5	583 489.2	248 631.0	593 212.5	
Насны хишиг	хүн	4 746	4 778	5 333	5 460	5 907	Old-age benefit
	мян.төг	692 350.0	719 960.0	762 580.0	806 100.0	838 720.0	
Эх, олон хүүхэдтэй ерх толгойлсон эх, эцэгт олгох тэтгэмж	хүн	10 308	10 501	6 993	8 162	8 402	Allowance for mother, single mother/father headed family with many children
	мян.төг	3 677 437.2	3 758 279.1	2 437 320.9	3 064 386.8	3 260 045.5	
Хөгжлийн бэрхшээлтэй иргэнд үзүүлсэн тусламж, хөнгөлөлт	хүн	1 452	1 450	629	1 112	1 194	Social welfare services to the disabled
	мян.төг	284 249.4	281 688.1	215 985.8	222 519.4	239 091.0	
Алдар цолтон ахмад настанд үзүүлсэн нэмэгдэл, хөнгөлөлт	хүн	85	91	67	42	46	Allowance to veterans, the elderly awarded with state medal
	мян.төг	86 437.4	84 286.3	92 103.6	7 280.0	7 840.0	
Хүнс тэжээлийн дэмжлэг үзүүлэх үйлчилгээ	хүн	5 715	6 198	5 997	2 735	1 934	Food stamp
	мян.төг	592 188.3	998 968.0	1 239 684.3	532 496.0	300 072.0	
Хүүхдийн мөнгөн тэтгэмж	хүн	34 860	35 845	38 949	37 702	-	Child allowance
	мян.төг	7 669 897.0	6 860 040.0	34 291 000.0	45 181 380.6	-	
НИЙТ	хүн	80 237	81 739	77 436	74 640	38 749	TOTAL
	мян.төг	20 606 999.0	21 752 411.3	50 683 691.5	62 040 958.4	17 243 584.7	

Мэдээллийн эх үүсвэр: Хөдөлмөр, халамжийн үйлчилгээний ерөнхий газар

БҮЛЭГ 7.8 ТӨВ АЙМГИЙН ҮЗҮҮЛЭЛТҮҮД

Хүснэгт 7.8.1 Төв аймгийн хүн ам, нийгмийн үзүүлэлтүүд, 2018-2022 он
Population and social indicators of Tuv province, 2018-2022

Үзүүлэлт	2018	2019	2020	2021	2022	Indicators
Хүн амын тоо	95 045	92 409	93 332	94 042	93 181	Resident population
Эрэгтэй	48 785	47 447	48 023	48 319	47 893	Male
Эмэгтэй	46 260	44 962	45 309	45 723	45 288	Female
Хот, хөдөөгийн хүн амын эзлэх хувь						Share of urban and rural population
Хот	18.2	18.0	18.2	18.4	18.5	Urban
Хөдөө	81.8	82.0	81.8	81.6	81.5	Rural
Төрсөн хүүхдийн тоо	2 337	2 294	2 123	1 955	1 791	Births
Нас барсан хүний тоо	663	691	591	750	661	Deaths
Гэрлэлтийн тоо	483	423	357	389	406	Number of marriages
Шилжиж ирсэн хүний тоо	1 965	1 573	1 635	1 825	1 476	Number of immigrant
Дундаж наслалт	72.6	72.6	72.5	72.7	72.6	Average life expectancy
Хүн ам зүйн ачаалал, нийт	54.7	56.7	58.0	59.4	57.9	Dependency ratio
Хагас өнчин хүүхдийн тоо	985	1 184	1 168	1 161	1 242	Single orphan children
Бүтэн өнчин хүүхдийн тоо	70	68	69	61	76	Double orphan children
Хөгжлийн бэрхшээлтэй хүний тоо	3 211	2 979	3 303	3 065	3 593	Number of persons with disability
Өрхийн тоо	30 509	27 043	27 669	28 574	28 736	Number of mothers who head the family
Хот	5 392	4 711	4 777	4 938	4 968	Urban
Хөдөө	25 117	22 332	22 892	23 636	23 768	Rural
Өрх толгойлсон хүн	3 473	3 599	3 409	3 131	3 120	Number of persons who head the family
Өрх толгойлсон эмэгтэйчүүдийн тоо	2 697	2 840	2 674	2 470	2 387	Number of mothers who head the family
18 хүртэлх насны 4, түүнээс дээш хүүхэдтэй өрх	1 822	1 912	1 821	2 263	1 998	Households with 4 and more children under age of 18
18 хүртэлх насны хүүхэдтэй өрх толгойлсон эх	1 363	1 236	1 265	1 157	1 016	Mothers who head family with children under age of 18
Өрх үүсгэн ганц биеэр амьдардаг өндөр настай хүний тоо	2 166	2 388	2 314	2 322	2 657	Number of older people living alone as a household

Мэдээллийн эх үүсвэр: Үндэсний статистикийн хороо

БҮЛЭГ 7.8 ТӨВ АЙМГИЙН ҮЗҮҮЛЭЛТҮҮД

Хүснэгт 7.8.2 Төв аймгийн хөдөлмөр эрхлэлт, ажилгүйдлийн үзүүлэлтүүд, 2018-2022 он
Employment and unemployment indicators of Tuv province, 2018-2022

Үзүүлэлт	2018	2019	2020	2021	2022	Indicators
15 ба түүнээс дээш насны хүн амын тоо	64 645	60 060	61 934	57 567	59 884	Population aged 15 years and over
Эмэгтэй	33 656	33 008	31 539	30 508	29 018	Female
Ажиллах хүч	50 992	40 760	43 868	36 375	36 995	Labor force
Эмэгтэй	25 100	19 133	20 443	16 021	16 623	Female
Ажиллах хүчнээс гадуурх хүн ам	13 653	19 300	18 066	21 192	22 889	Population outside the labor force
Эмэгтэй	8 556	13 875	11 096	14 487	12 395	Female
Ажиллагчдын тоо	49 685	39 089	42 639	35 606	35 032	Employed
Эмэгтэй	24 663	18 101	20 091	15 724	16 467	Female
Ажилгүй иргэдийн тоо	1 308	1 668	1 229	769	1 963	Unemployed
Эмэгтэй	437	1 031	351	297	156	Female
Бүртгэлтэй ажилгүй иргэдийн тоо	824	374	368	595	299	Registered unemployed
Эмэгтэй	402	188	194	311	141	Female
Хөдөлмөрийн гэрээгээр ажиллаж буй гадаадын иргэд	51	58	68	144	59	Foreign workers with labour contract
Үйлдвэрлэлийн осол, хурц хордлого	16	13	22	18	20	Occupational accident, acute poisonings
Ажиллах хүчний оролцооны түвшин	78.9	67.9	70.8	63.2	61.8	Labor force participation rate
Ажилгүйдлийн түвшин	2.6	4.1	2.8	2.1	5.3	Unemployed rate
Хөдөлмөр эрхлэлтийн түвшин	76.9	65.1	68.8	61.9	58.5	Employed rate
Төрийн албан хаагчдын тоо	5 424	5 537	5 560	5 080	5 844	Civil servants
ААНБ-ын сарын дундаж цалин /мян.төг/	671.0	788.4	946.7	1 000.5	1 286.6	Monthly average wage and salaries /thous.tug/
Хүн амын амьжиргааны доод түвшин	175 600	187 100	198 300	207 400	239 200	Minimum subsistence level of population

Мэдээллийн эх үүсвэр: Үндэсний статистикийн хороо

БҮЛЭГ 7.8 ТӨВ АЙМГИЙН ҮЗҮҮЛЭЛТҮҮД

Хүснэгт 7.8.3 Төв аймгийн нийгмийн даатгалын үзүүлэлтүүд, 2018-2022 он
Social insurance indicators of Tuv province, 2018-2022

Үзүүлэлт	2018	2019	2020	2021	2022	Indicators
Нийгмийн даатгалын шимтгэл төлөгч ажил олгогчдын тоо	854	864	873	870	880	Number of employers contributing to the social insurance
Нийгмийн даатгалд хамрагдсан албан журмын даатгуулагчдын тоо	14 296	14 440	14 536	15 347	14 229	Number of compulsory insured
Нийгмийн даатгалд хамрагдсан сайн дурын даатгуулагчдын тоо	6 367	5 635	6 547	5 402	5 134	Number of voluntary insured
НД-ын сангаас тэтгэвэр авагчдын тоо	13 745	13 737	15 348	15 804	16 511	Number of pensioners receiving pension from the Social Insurance fund
Тэтгэврийн даатгалын сангаас тэтгэвэр авагчдын тоо	13 268	13 260	14 865	15 329	16 024	Number of pensioners receiving pension from the Pension insurance fund
Өндөр насны	11 062	11 061	12 615	13 143	13 796	Old age
Хөдөлмөрийн чадвар алдсаны	1 651	1 645	1 708	1 645	1 680	Invalidity
Тэжээгчээ алдсаны	555	554	542	541	548	Survivors
Цэргийн алба хаагчийн тэтгэвэр	431	431	440	437	450	Military service pension
YOMШӨ-ний даатгалын сангаас тэтгэвэр авагчдын тоо	46	46	43	38	37	Pensioners under the Law on pensions and benefits paid by the Social insurance fund against industrial accidents and occupational diseases
Хөдөлмөрийн чадвар алдсаны	37	37	35	31	31	Invalidity
Тэжээгчээ алдсаны	9	9	8	7	6	Survivors
НД-ын шимтгэлийн орлогын гүйцэтгэл, /сая төг/	16 372.4	20 869.7	25 122.5	31 364.5	47 031.6	Revenue performance of Social insurance fund /mln.tug/
НД-ын сангийн зарлагын гүйцэтгэл, /сая төг/	53 263.2	60 731.8	71 962.3	76 450.3	103 756.1	Expenditure performance of Social insurance fund /mln.tug/
Тэтгэврийн даатгалын сангийн зарлага, /сая төг/	50 527.8	57 654.3	68 122.4	72 519.6	99 071.3	Expenditure performance of Pension insurance fund /mln.tug/
Тэтгэмжийн даатгалын сангийн зарлагын гүйцэтгэл, /сая төг/	1 928.0	2 149.6	2 526.4	2 853.7	3 151.2	Expenditure performance of Benefit Insurance fund /mln.tug/
YOMШӨ-ний даатгалын сангийн зарлагын гүйцэтгэл, /сая төг/	227.9	257.0	278.0	250.9	400.5	Expenditure performance of Social insurance fund against industrial accidents and occupational diseases /mln.tug/
Ажилгүйдлийн даатгалын сангийн зарлагын гүйцэтгэл, /сая төг/	579.5	670.9	1 035.6	826.1	1 133.2	Expenditure performance of Unemployment Insurance fund /mln.tug/

Мэдээллийн эх үүсвэр: Нийгмийн даатгалын ерөнхий газар

БҮЛЭГ 7.8 ТӨВ АЙМГИЙН ҮЗҮҮЛЭЛТҮҮД

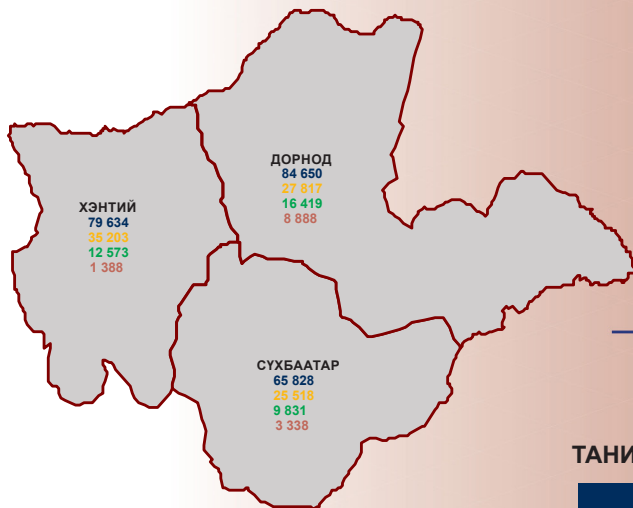
Хүснэгт 7.8.4 Төв аймгийн халамжийн үзүүлэлтүүд, 2018-2022 он
Welfare indicators of Tuv province, 2018-2022

Үзүүлэлт	Хэмжих нэгж	2018	2019	2020	2021	2022	Indicators
Нийгмийн халамжийн тэтгэвэр	хүн	2 302	2 038	2 015	2 405	2 166	Social welfare pensions
	мян.төг	2 917 999.7	3 688 086.0	5 406 583.1	5 949 827.1	6 156 174.2	
Нийгмийн халамжийн асаргааны тэтгэмж	хүн	1 469	1 370	1 416	1 336	1 324	Social welfare allowances for caretakers
	мян.төг	854 408.1	1 046 266.1	1 251 205.3	1 223 638.2	1 190 999.5	
Онцгой тохиолдлын болон амьжиргааг дэмжих мөнгөн тэтгэмж	хүн	1 268	1 287	1 327	1 332	1 341	Cash allowance for emergency and livelihood support
	мян.төг	549 519.6	723 798.4	946 710.8	995 565.7	1 042 129.0	
Эхийн алдар одонтой эхчүүдэд олгох мөнгөн тусламж	хүн	8 962	9 217	9 479	9 571	9 663	Benefit to mother with "Honorary mother" medal
	мян.төг	1 219 700.0	1 231 980.0	1 249 800.0	1 246 600.0	1 245 000.0	
Олон нийтийн оролцоонд түшиглэсэн халамжийн үйлчилгээ	хүн	77	127	48	50	10	Community based welfare services
	мян.төг	15 208.9	23 130.0	4 320.0	29 900.0	6 985.0	
Ахмад настанд үзүүлсэн дэмжлэг, хөнгөлөлт	хүн	7 398	5 365	6 080	3 767	6 034	Assistance and allowances for the elderly
	мян.төг	742 115.6	656 102.5	691 538.9	302 065.0	703 678.1	
Насны хишиг	хүн	4 644	5 379	5 664	5 814	6 161	Old-age benefit
	мян.төг	770 930.0	834 840.0	860 020.0	892 840.0	917 910.0	
Эх, олон хүүхэдтэй өрх толгойлсон эх, эцэгт олгох тэтгэмж	хүн	9 168	9 395	6 936	8 594	7 588	Allowance for mother, single mother/father headed family with many children
	мян.төг	3 391 177.6	3 634 742.7	3 428 322.3	3 262 746.5	3 054 985.2	
Хөгжлийн бэрхшээлтэй иргэнд үзүүлсэн тусламж, хөнгөлөлт	хүн	1 073	1 090	1 089	708	1 025	Social welfare services to the disabled
	мян.төг	206 159.4	214 572.7	195 203.2	159 839.8	208 679.2	
Алдар цолтон ахмад настанд үзүүлсэн нэмэгдэл, хөнгөлөлт	хүн	124	127	61	54	57	Allowance to veterans, the elderly awarded with state medal
	мян.төг	120 224.5	124 638.0	122 469.2	8 540.0	10 175.6	
Хүнс тэжээлийн дэмжлэг үзүүлэх үйлчилгээ	хүн	7 272	7 122	7 385	5 591	2 595	Food stamp
	мян.төг	753 524.6	1 016 376.0	1 540 752.0	906 064.0	575 360.0	
Хүүхдийн мөнгөн тэтгэмж	хүн	29 974	30 411	33 335	33 566	-	Child allowance
	мян.төг	6 594 879.0	5 874 500.0	29 356 760.0	40 058 552.2	-	
НИЙТ	хүн	73 731	72 928	74 835	72 788	37 964	TOTAL
	мян.төг	18 135 846.9	19 069 032.4	45 053 684.8	55 036 178.5	15 112 075.6	

Мэдээллийн эх үүсвэр: Хөдөлмөр, халамжийн үйлчилгээний ерөнхий газар

БҮЛЭГ 8

ЗҮҮН БҮСИЙН ҮЗҮҮЛЭЛТҮҮД



ТАНИХ ТЭМДЭГ

- Хүн амын тоо
- Ажиллагчдын тоо
- Албан журмын даатгуулагчдын тоо
- Хүнс тэжээлийн дэмжлэг үзүүлэх үйлчилгээнд хамрагдсан иргэд

БҮЛЭГ 8. ЗҮҮН БҮСИЙН ҮЗҮҮЛЭЛТҮҮД

Хүснэгт 8.1.1 Зүүн бүсийн хүн ам, нийгмийн үзүүлэлтүүд, 2018-2022 он
Population and social indicators of Eastern region, 2018-2022

Үзүүлэлт	2018	2019	2020	2021	2022	Indicators
Хүн амын тоо	222 570	222 224	226 287	229 232	230 112	<i>Resident population</i>
Эрэгтэй	112 447	112 010	114 189	115 733	116 021	<i>Male</i>
Эмэгтэй	110 123	110 214	112 098	113 499	114 091	<i>Female</i>
Хот, хөдөөгийн хүн амын эзлэх хувь						<i>Share of urban and rural population</i>
Хот	41.6	41.5	41.5	41.4	41.8	<i>Urban</i>
Хөдөө	58.4	58.5	58.5	58.6	58.2	<i>Rural</i>
Төрсөн хүүхдийн тоо	5 524	5 637	5 660	5 169	4 743	<i>Births</i>
Нас барсан хүний тоо	1 374	1 416	1 370	1 561	1 328	<i>Deaths</i>
Гэрлэлтийн тоо	1 179	993	1 093	1 033	940	<i>Number of marriages</i>
Шилжиж ирсэн хүний тоо	3 106	2 115	2 907	2 125	2 206	<i>Number of immigrant</i>
Хүн ам зүйн ачаалал, нийт	53.9	56.0	57.9	59.1	58.5	<i>Dependency ratio</i>
Хагас өнчин хүүхдийн тоо	2 305	2 521	2 805	2 764	2 729	<i>Single orphan children</i>
Бүтэн өнчин хүүхдийн тоо	210	245	215	249	229	<i>Double orphan children</i>
Хөгжлийн бэрхшээлтэй хүний тоо	10 131	10 149	9 998	9 823	11 056	<i>Number of persons with disability</i>
Өрхийн тоо	67 992	65 009	66 610	68 678	69 576	<i>Households</i>
Хот	27 855	26 008	26 480	27 277	27 763	<i>Urban</i>
Хөдөө	40 137	39 001	40 130	41 401	41 813	<i>Rural</i>
Өрх толгойлсон хүн	9 808	8 758	8 794	8 521	8 071	<i>Number of persons who head the family</i>
Өрх толгойлсон эмэгтэйчүүдийн тоо	7 179	7 157	7 203	7 090	6 787	<i>Number of mothers who head the family</i>
18 хүртэлх насны 4, түүнээс дээш хүүхэдтэй өрх	2 708	3 248	3 422	3 822	3 860	<i>Households with 4 and more children under age of 18</i>
18 хүртэлх насны хүүхэдтэй өрх толгойлсон эх	3 443	3 628	3 575	3 605	3 363	<i>Mothers who head family with children under age of 18</i>
Өрх үүсгэн ганц биеэр амьдардаг өндөр настай хүний тоо	4 114	4 267	4 458	4 728	5 327	<i>Number of older people living alone as a household</i>

Мэдээллийн эх үүсвэр: Үндэсний статистикийн хороо

БҮЛЭГ 8. ЗҮҮН БҮСИЙН ҮЗҮҮЛЭЛТҮҮД

Хүснэгт 8.1.2 Зүүн бүсийн хөдөлмөр эрхлэлт, ажилгүйдлийн үзүүлэлтүүд, 2018-2022 он
Employment and unemployment indicators of Eastern region, 2018-2022

Үзүүлэлт	2018	2019	2020	2021	2022	Indicators
15 ба түүнээс дээш насны хүн амын тоо	159 743	156 268	154 965	144 930	141 848	Population aged 15 years and over
Эмэгтэй	81 333	78 853	80 815	76 278	73 881	Female
Ажиллах хүч	94 655	98 552	96 678	97 732	93 011	Labor force
Эмэгтэй	42 971	45 351	44 255	46 478	44 949	Female
Ажиллах хүчнээс гадуурх хүн ам	65 088	57 716	58 287	47 198	48 837	Population outside the labor force
Эмэгтэй	38 362	33 502	36 560	29 800	28 932	Female
Ажиллагчдын тоо	86 398	86 781	88 960	93 555	88 537	Employed
Эмэгтэй	39 534	39 960	40 978	44 288	43 263	Female
Ажилгүй иргэдийн тоо	8 260	11 773	7 724	4 177	4 474	Unemployed
Эмэгтэй	3 440	5 393	3 280	2 191	1 687	Female
Бүртгэлтэй ажилгүй иргэдийн тоо	2 429	2 215	1 218	2 101	1 847	Registered unemployed
Эмэгтэй	1 286	1 040	630	1 068	839	Female
Хөдөлмөрийн гэрээгээр ажиллаж буй гадаадын иргэд	695	793	763	974	524	Foreign workers with labour contract
Үйлдвэрлэлийн осол, хурц хордлого	34	35	28	25	43	Occupational accident, acute poisonings
Ажиллах хүчний оролцооны түвшин	59.3	63.1	62.4	67.4	65.6	Labor force participation rate
Ажилгүйдлийн түвшин	8.7	11.9	8.0	4.3	4.8	Unemployed rate
Хөдөлмөр эрхлэлтийн түвшин	54.1	55.5	57.4	64.6	62.4	Employed rate
Төрийн албан хаагчдын тоо	12 571	13 082	13 562	13 665	14 678	Civil servants
Хүн амын амьжиргааны доод түвшин	174 000	187 600	201 700	210 300	236 400	Minimum subsistence level of population

Мэдээллийн эх үүсвэр: Үндэсний статистикийн хороо

БҮЛЭГ 8. ЗҮҮН БҮСИЙН ҮЗҮҮЛЭЛТҮҮД

Хүснэгт 8.1.3 Зүүн бүсийн нийгмийн даатгалын үзүүлэлтүүд, 2018-2022 он
Social insurance indicators of Eastern region, 2018-2022

Үзүүлэлт	2018	2019	2020	2021	2022	Indicators
Нийгмийн даатгалын шимтгэл төлөгч ажил олгогчдын тоо	2 273	2 378	2 423	2 524	2 549	Number of employers contributing to the social insurance
Нийгмийн даатгалд хамрагдсан албан журмын даатгуулагчдын тоо	39 656	41 772	40 817	41 382	38 823	Number of compulsory insured
Нийгмийн даатгалд хамрагдсан сайн дурын даатгуулагчдын тоо	14 026	13 471	15 400	11 711	11 688	Number of voluntary insured
НД-ын сангаас тэтгэвэр авагчдын тоо	30 771	31 610	33 941	34 866	36 211	Number of pensioners receiving pension from the Social Insurance fund
Тэтгэврийн даатгалын сангаас тэтгэвэр авагчдын тоо	29 176	29 961	32 253	33 168	34 441	Number of pensioners receiving pension from the Pension insurance fund
Өндөр насны	22 023	22 867	25 132	26 201	27 469	Old age
Хөдөлмөрийн чадвар алдсаны	5 477	5 489	5 506	5 378	5 421	Invalidity
Тэжээгчээ алдсаны	1 676	1 605	1 615	1 589	1 551	Survivors
Цэргийн алба хаагчийн тэтгэвэр	1 066	1 129	1 181	1 221	1 292	Military service pension
ҮОМШӨ-ний даатгалын сангаас тэтгэвэр авагчдын тоо	529	520	507	477	478	Pensioners under the Law on pensions and benefits paid by the Social insurance fund against industrial accidents and occupational diseases
Хөдөлмөрийн чадвар алдсаны	448	442	437	407	407	Invalidity
Тэжээгчээ алдсаны	81	78	70	70	71	Survivors
НД-ын шимтгэлийн орлогын гүйцэтгэл, /сая төг/	52 047.6	65 791.8	70 746.2	87 159.4	123 327.8	Revenue performance of Social insurance fund /mln.tug/
НД-ын сангийн зарлагын гүйцэтгэл, /сая төг/	118 810.3	135 154.2	161 829.0	170 880.6	229 547.9	Expenditure performance of Social insurance fund /mln.tug/
Тэтгэврийн даатгалын сангийн зарлага, /сая төг/	109 173.6	124 688.2	148 158.6	157 244.3	214 261.0	Expenditure performance of Pension insurance fund /mln.tug/
Тэтгэмжийн даатгалын сангийн зарлагын гүйцэтгэл, /сая төг/	5 371.8	5 765.8	7 539.2	8 165.7	8 149.5	Expenditure performance of Benefit Insurance fund /mln.tug/
ҮОМШӨ-ний даатгалын сангийн зарлагын гүйцэтгэл, /сая төг/	3 033.8	3 187.6	3 390.7	3 284.8	3 993.8	Expenditure performance of Social insurance fund against industrial accidents and occupational diseases /mln.tug/
Ажилгүйдлийн даатгалын сангийн зарлагын гүйцэтгэл, /сая төг/	1 231.2	1 512.7	2 740.4	2 185.8	3 143.6	Expenditure performance of Unemployment Insurance fund /mln.tug/

Мэдээллийн эх үүсвэр: Нийгмийн даатгалын ерөнхий газар

БҮЛЭГ 8. ЗҮҮН БҮСИЙН ҮЗҮҮЛЭЛТҮҮД

Хүснэгт 8.1.4 Зүүн бүсийн халамжийн үзүүлэлтүүд, 2018-2022 он
Welfare indicators of Eastern region, 2018-2022

Үзүүлэлт	Хэмжих нэгж	2018	2019	2020	2021	2022	Indicators
Нийгмийн халамжийн тэтгэвэр	хүн	5 481	5 106	5 115	6 361	5 491	<i>Social welfare pensions</i>
	мян.төг	7 502 221	9 270 238	13 602 750	15 409 260	15 251 876	
Нийгмийн халамжийн асаргааны тэтгэмж	хүн	5 299	4 671	4 626	4 524	4 544	<i>Social welfare allowances for caretakers</i>
	мян.төг	2 784 921	3 536 228	4 229 857	4 233 585	4 153 509	
Онцгой тохиолдлын болон амьжиргааг дэмжих мөнгөн тэтгэмж	хүн	4 643	4 392	4 413	4 396	4 360	<i>Cash allowance for emergency and livelihood support</i>
	мян.төг	1 967 356	2 386 187	3 064 575	3 338 038	3 420 604	
Эхийн алдар одонтой эхчүүдэд олгох мөнгөн тусламж	хүн	18 102	18 565	19 494	19 529	20 102	<i>Benefit to mother with "Honorary mother" medal</i>
	мян.төг	2 457 600	2 491 200	2 695 860	2 551 700	2 596 800	
Олон нийтийн оролцоонд түшиглэсэн халамжийн үйлчилгээ	хүн	512	907	801	651	435	<i>Community based welfare services</i>
	мян.төг	64 937	133 460	174 399	172 258	214 338	
Ахмад настанд үзүүлсэн дэмжлэг, хөнгөлөлт	хүн	26 552	21 084	23 361	18 775	21 035	<i>Assistance and allowances for the elderly</i>
	мян.төг	1 663 935	1 579 402	1 683 435	804 101	1 541 598	
Насны хишиг	хүн	8 843	9 666	10 431	10 943	11 779	<i>Old-age benefit</i>
	мян.төг	1 393 730	1 484 060	1 537 620	1 632 090	1 684 900	
Эх, олон хүүхэдтэй өрх толгойлсон эх, эцэгт олгох тэтгэмж	хүн	22 918	24 485	25 775	23 344	20 433	<i>Allowance for mother, single mother/father headed family with many children</i>
	мян.төг	8 192 181	8 540 928	9 877 784	9 407 973	8 114 659	
Хөгжлийн бэрхшээлтэй иргэнд үзүүлсэн тусламж, хөнгөлөлт	хүн	4 141	3 940	3 901	3 280	3 626	<i>Social welfare services to the disabled</i>
	мян.төг	776 827	711 541	694 644	617 290	743 423	
Алдар цолтон ахмад настанд үзүүлсэн нэмэгдэл, хөнгөлөлт	хүн	151	167	83	81	108	<i>Allowance to veterans, the elderly awarded with state medal</i>
	мян.төг	144 557	149 879	155 447	12 130	19 196	
Хүнс тэжээлийн дэмжлэг үзүүлэх үйлчилгээ	хүн	32 336	28 625	30 721	18 375	13 614	<i>Food stamp</i>
	мян.төг	3 350 656	4 266 312	6 688 432	3 648 806	2 211 456	
Хүүхдийн мөнгөн тэтгэмж	хүн	72 995	74 497	82 370	82 567	-	<i>Child allowance</i>
	мян.төг	16 060 360	14 243 020	72 250 780	98 345 229	105 527	
НИЙТ	мян.төг	46 359 280.8	48 792 453.7	116 655 582.7	140 172 458.6	39 952 358.8	TOTAL

Мэдээллийн эх үүсвэр: Хөдөлмөр, халамжийн үйлчилгээний ерөнхий газар

БҮЛЭГ 8.2 ДОРНОД АЙМГИЙН ҮЗҮҮЛЭЛТҮҮД

Хүснэгт 8.2.1 Дорнод аймгийн хүн ам, нийгмийн үзүүлэлтүүд, 2018-2022 он
Population and social indicators of Dornod province, 2018-2022

Үзүүлэлт	2018	2019	2020	2021	2022	Indicators
Хүн амын тоо	82 295	82 020	83 473	84 575	84 650	<i>Resident population</i>
Эрэгтэй	41 641	41 322	42 101	42 752	42 675	<i>Male</i>
Эмэгтэй	40 654	40 698	41 372	41 823	41 975	<i>Female</i>
Хот, хөдөөгийн хүн амын эзлэх хувь						<i>Share of urban and rural population</i>
Хот	56.8	56.4	55.9	55.8	55.8	<i>Urban</i>
Хөдөө	43.2	43.6	44.1	44.2	44.2	<i>Rural</i>
Төрсөн хүүхдийн тоо	2 095	2 072	2 100	1 839	1 693	<i>Births</i>
Нас барсан хүний тоо	539	548	503	614	512	<i>Deaths</i>
Гэрлэлтийн тоо	479	351	401	321	392	<i>Number of marriages</i>
Шилжиж ирсэн хүний тоо	1 082	766	1 348	722	651	<i>Number of immigrant</i>
Дундаж наслалт	69.4	69.7	69.8	70.2	70.8	<i>Average life expectancy</i>
Хүн ам зүйн ачаалал, нийт	55.1	57.2	59.5	60.3	59.9	<i>Dependency ratio</i>
Хагас өнчин хүүхдийн тоо	1 009	1 019	1 063	986	1 030	<i>Single orphan children</i>
Бүтэн өнчин хүүхдийн тоо	97	97	87	97	95	<i>Double orphan children</i>
Хөгжлийн бэрхшээлтэй хүний тоо	4 328	4 284	4 269	4 192	4 474	<i>Number of persons with disability</i>
Өрхийн тоо	24 552	23 378	24 007	24 720	24 919	<i>Number of mothers who head the family</i>
Хот	13 505	12 600	12 770	13 034	13 095	<i>Urban</i>
Хөдөө	11 047	10 778	11 237	11 686	11 824	<i>Rural</i>
Өрх толгойлсон хүн	4 025	3 232	3 057	3 043	2 812	<i>Number of persons who head the family</i>
Өрх толгойлсон эмэгтэйчүүдийн тоо	2 613	2 652	2 552	2 565	2 423	<i>Number of mothers who head the family</i>
18 хүртэлх насны 4, түүнээс дээш хүүхэдтэй өрх	1 042	1 218	1 268	1 366	1 404	<i>Households with 4 and more children under age of 18</i>
18 хүртэлх насны хүүхэдтэй өрх толгойлсон эх	1 336	1 388	1 418	1 395	1 234	<i>Mothers who head family with children under age of 18</i>
Өрх үүсгэн ганц биеэр амьдардаг өндөр настай хүний тоо	1 491	1 580	1 638	1 571	1 681	<i>Number of older people living alone as a household</i>

Мэдээллийн эх үүсвэр: Үндэсний статистикийн хороо

БҮЛЭГ 8.2 ДОРНОД АЙМГИЙН ҮЗҮҮЛЭЛТҮҮД

Хүснэгт 8.2.2 Дорнод аймгийн хөдөлмөр эрхлэлт, ажилгүйдлийн үзүүлэлтүүд, 2018-2022 он
Employment and unemployment indicators of Dornod province, 2018-2022

Үзүүлэлт	2018	2019	2020	2021	2022	Indicators
15 ба түүнээс дээш насны хүн амын тоо	59 445	60 299	59 015	50 881	50 612	Population aged 15 years and over
Эмэгтэй	29 901	30 908	31 516	28 866	26 793	Female
Ажиллах хүч	32 189	33 528	34 602	31 844	30 263	Labor force
Эмэгтэй	13 273	15 079	16 284	15 743	15 700	Female
Ажиллах хүчнээс гадуурх хүн ам	27 256	26 771	24 413	19 037	20 349	Population outside the labor force
Эмэгтэй	16 628	15 829	15 232	13 123	11 093	Female
Ажиллагчдын тоо	30 154	26 532	29 743	29 797	27 817	Employed
Эмэгтэй	12 556	11 985	14 626	14 751	14 648	Female
Ажилгүй иргэдийн тоо	2 036	6 995	4 860	2 047	2 446	Unemployed
Эмэгтэй	718	3 094	1 660	992	1 051	Female
Бүртгэлтэй ажилгүй иргэдийн тоо	1 197	1 208	392	1 095	1 201	Registered unemployed
Эмэгтэй	697	530	208	568	528	Female
Хөдөлмөрийн гэрээгээр ажиллаж буй гадаадын иргэд	622	706	609	816	428	Foreign workers with labour contract
Үйлдвэрлэлийн осол, хурц хордлого	17	13	15	5	12	Occupational accident, acute poisonings
Ажиллах хүчний оролцооны түвшин	54.2	55.6	58.6	62.6	59.8	Labor force participation rate
Ажилгүйдлийн түвшин	6.3	20.9	14.0	6.4	8.1	Unemployed rate
Хөдөлмөр эрхлэлтийн түвшин	50.7	44.0	50.4	58.6	55.0	Employed rate
Төрийн албан хаагчдын тоо	4 596	4 753	4 995	4 965	5 343	Civil servants
ААНБ-ын сарын дундаж цалин /мян.төг/	780.1	894.5	1 009.5	1 070.0	1 373.7	Monthly average wage and salaries /thous.tug/
Хүн амын амьжиргааны доод түвшин	174 000	187 600	201 700	210 300	236 400	Minimum subsistence level of population

Мэдээллийн эх үүсвэр: Үндэсний статистикийн хороо

БҮЛЭГ 8.2 ДОРНОД АЙМГИЙН ҮЗҮҮЛЭЛТҮҮД

Хүснэгт 8.2.3 Дорнод аймгийн нийгмийн даатгалын үзүүлэлтүүд, 2018-2022 он
Social insurance indicators of Dornod province, 2018-2022

Үзүүлэлт	2018	2019	2020	2021	2022	Indicators
Нийгмийн даатгалын шимтгэл төлөгч ажил олгогчдын тоо	777	836	866	900	930	Number of employers contributing to the social insurance
Нийгмийн даатгалд хамрагдсан албан журмын даатгуулагчдын тоо	16 604	17 601	17 562	17 340	16 419	Number of compulsory insured
Нийгмийн даатгалд хамрагдсан сайн дурын даатгуулагчдын тоо	5 494	5 125	4 775	4 188	4 384	Number of voluntary insured
НД-ын сангаас тэтгэвэр авагчдын тоо	12 024	12 331	13 254	13 522	13 900	Number of pensioners receiving pension from the Social Insurance fund
Тэтгэврийн даатгалын сангаас тэтгэвэр авагчдын тоо	11 391	11 673	12 565	12 825	13 162	Number of pensioners receiving pension from the Pension insurance fund
Өндөр насны	8 049	8 332	9 152	9 485	9 900	Old age
Хөдөлмөрийн чадвар алдсаны	2 716	2 735	2 778	2 706	2 640	Invalidity
Тэжээгчээ алдсаны	626	606	635	634	622	Survivors
Цэргийн алба хаагчийн тэтгэвэр	556	581	613	628	675	Military service pension
YOMШӨ-ний даатгалын сангаас тэтгэвэр авагчдын тоо	77	77	76	69	63	Pensioners under the Law on pensions and benefits paid by the Social insurance fund against industrial accidents and occupational diseases
Хөдөлмөрийн чадвар алдсаны	62	62	63	57	51	Invalidity
Тэжээгчээ алдсаны	15	15	13	12	12	Survivors
НД-ын шимтгэлийн орлогын гүйцэтгэл, /сая төг/	20 684.6	27 221.7	27 652.5	34 730.3	54 022.4	Revenue performance of Social insurance fund /mln.tug/
НД-ын сангийн зарлагын гүйцэтгэл, /сая төг/	47 204.8	53 380.1	63 560.4	66 850.1	88 856.6	Expenditure performance of Social insurance fund /mln.tug/
Тэтгэврийн даатгалын сангийн зарлага, /сая төг/	44 091.8	49 984.8	59 051.3	62 400.9	83 697.3	Expenditure performance of Pension insurance fund /mln.tug/
Тэтгэмжийн даатгалын сангийн зарлагын гүйцэтгэл, /сая төг/	2 274.0	2 335.1	2 912.5	3 141.3	3 228.6	Expenditure performance of Benefit Insurance fund /mln.tug/
YOMШӨ-ний даатгалын сангийн зарлагын гүйцэтгэл, /сая төг/	398.8	438.0	495.6	453.4	613.5	Expenditure performance of Social insurance fund against industrial accidents and occupational diseases /mln.tug/
Ажилгүйдлийн даатгалын сангийн зарлагын гүйцэтгэл, /сая төг/	440.1	622.1	1 101.0	854.5	1 317.2	Expenditure performance of Unemployment Insurance fund /mln.tug/

Мэдээллийн эх үүсвэр: Нийгмийн даатгалын ерөнхий газар

БҮЛЭГ 8.2 ДОРНОД АЙМГИЙН ҮЗҮҮЛЭЛТҮҮД

Хүснэгт 8.2.4 Дорнод аймгийн халамжийн үзүүлэлтүүд, 2018-2022 он
Welfare indicators of Dornod province, 2018-2022

Үзүүлэлт	Хэмжих нэгж	2018	2019	2020	2021	2022	Indicators
Нийгмийн халамжийн тэтгэвэр	хүн	2 113	1 987	2 001	2 381	2 027	Social welfare pensions
	мян.төг	3 012 261.2	3 654 343.5	5 276 869.8	5 855 889.6	5 599 984.2	
Нийгмийн халамжийн асаргааны тэтгэмж	хүн	1 892	1 624	1 580	1 518	1 474	Social welfare allowances for caretakers
	мян.төг	1 009 877.1	1 236 355.3	1 447 566.4	1 442 094.9	1 384 154.5	
Онцгой тохиолдлын болон амьжиргааг дэмжих мөнгөн тэтгэмж	хүн	1 639	1 536	1 527	1 490	1 431	Cash allowance for emergency and livelihood support
	мян.төг	765 029.3	834 963.6	1 073 117.9	1 144 467.6	1 146 361.2	
Эхийн алдар одонтой эхчүүдэд олгох мөнгөн тусламж	хүн	6 438	6 647	6 821	6 952	7 170	Benefit to mother with "Honorary mother" medal
	мян.төг	867 600.0	883 300.0	1 021 660.1	902 600.0	920 700.0	
Олон нийтийн оролцоонд түшиглэсэн халамжийн үйлчилгээ	хүн	179	394	396	285	322	Community based welfare services
	мян.төг	35 549.0	35 257.5	50 313.0	46 783.5	80 712.0	
Ахмад настанд үзүүлсэн дэмжлэг, хөнгөлөлт	хүн	9 275	8 804	8 976	6 728	6 865	Assistance and allowances for the elderly
	мян.төг	730 439.0	602 459.1	640 182.8	269 900.0	593 292.8	
Насны хишиг	хүн	3 212	3 452	3 737	3 971	4 241	Old-age benefit
	мян.төг	496 720.0	528 130.0	544 360.0	579 790.0	596 660.0	
Эх, олон хүүхэдтэй өрх толгойлсон эх, эцэгт олгох тэтгэмж	хүн	8 614	9 229	8 256	7 766	7 352	Allowance for mother, single mother/father headed family with many children
	мян.төг	3 107 769.4	3 237 160.9	3 252 414.6	3 192 695.8	3 033 315.3	
Хөгжлийн бэрхшээлтэй иргэнд үзүүлсэн тусламж, хөнгөлөлт	хүн	1 588	1 532	1 624	1 417	1 391	Social welfare services to the disabled
	мян.төг	333 349.9	282 248.3	280 029.0	272 684.2	303 358.0	
Алдар цолтон ахмад настанд үзүүлсэн нэмэгдэл, хөнгөлөлт	хүн	53	55	30	27	34	Allowance to veterans, the elderly awarded with state medal
	мян.төг	52 495.9	55 243.0	56 328.0	4 012.0	5 804.6	
Хүнс тэжээлийн дэмжлэг үзүүлэх үйлчилгээ	хүн	13 649	13 023	14 274	10 584	8 888	Food stamp
	мян.төг	1 414 309.4	1 956 424.0	3 095 932.0	1 837 006.0	1 431 744.0	
Хүүхдийн мөнгөн тэтгэмж	хүн	26 783	27 539	30 661	30 984	-	Child allowance
	мян.төг	5 892 796.0	5 155 740.0	26 825 450.0	36 830 029.0	-	
НИЙТ	хүн	75 435	75 822	79 883	74 103	41 195	TOTAL
	мян.төг	17 718 196.2	18 461 625.2	43 564 223.5	52 377 952.5	15 096 086.7	

Мэдээллийн эх үүсвэр: Хөдөлмөр, халамжийн үйлчилгээний ерөнхий газар

БҮЛЭГ 8.3 СҮХБААТАР АЙМГИЙН ҮЗҮҮЛЭЛТҮҮД

Хүснэгт 8.3.1 Сүхбаатар аймгийн хүн ам, нийгмийн үзүүлэлтүүд, 2018-2022 он
Population and social indicators of Sukhbaatar province, 2018-2022

Үзүүлэлт	2018	2019	2020	2021	2022	Indicators
Хүн амын тоо	62 611	62 884	64 307	65 228	65 828	<i>Resident population</i>
Эрэгтэй	31 577	31 603	32 335	32 752	33 035	<i>Male</i>
Эмэгтэй	31 034	31 281	31 972	32 476	32 793	<i>Female</i>
Хот, хөдөөгийн хүн амын эзлэх хувь						<i>Share of urban and rural population</i>
Хот	29.2	29.5	29.9	30.4	31.3	<i>Urban</i>
Хөдөө	70.8	70.5	70.1	69.6	68.7	<i>Rural</i>
Төрсөн хүүхдийн тоо	1 574	1 634	1 653	1 579	1 415	<i>Births</i>
Нас барсан хүний тоо	365	381	406	408	331	<i>Deaths</i>
Гэрлэлтийн тоо	353	329	356	372	240	<i>Number of marriages</i>
Шилжиж ирсэн хүний тоо	663	469	508	515	564	<i>Number of immigrant</i>
Дундаж наслалт	72.7	73.0	73.3	73.6	75.3	<i>Average life expectancy</i>
Хүн ам зүйн ачаалал, нийт	52.6	54.9	56.9	58.4	58.3	<i>Dependency ratio</i>
Хагас өнчин хүүхдийн тоо	613	630	691	701	720	<i>Single orphan children</i>
Бүтэн өнчин хүүхдийн тоо	30	35	30	23	30	<i>Double orphan children</i>
Хөгжлийн бэрхшээлтэй хүний тоо	2 603	2 740	2 707	2 707	3 081	<i>Number of persons with disability</i>
Өрхийн тоо	18 268	17 725	18 231	18 817	19 131	<i>Number of mothers who head the family</i>
Хот	5 420	5 177	5 362	5 646	5 846	<i>Urban</i>
Хөдөө	12 848	12 548	12 869	13 171	13 285	<i>Rural</i>
Өрх толгойлсон хүн	3 100	2 909	2 873	2 775	2 723	<i>Number of persons who head the family</i>
Өрх толгойлсон эмэгтэйчүүдийн тоо	2 409	2 329	2 315	2 258	2 239	<i>Number of mothers who head the family</i>
18 хүртэлх насны 4, түүнээс дээш хүүхэдтэй өрх	673	772	900	1 008	1 090	<i>Households with 4 and more children under age of 18</i>
18 хүртэлх насны хүүхэдтэй өрх толгойлсон эх	776	771	788	743	769	<i>Mothers who head family with children under age of 18</i>
Өрх үүсгэн ганц биеэр амьдардаг өндөр настай хүний тоо	1 033	1 131	1 201	1 362	1 439	<i>Number of older people living alone as a household</i>

Мэдээллийн эх үүсвэр: Үндэсний статистикийн хороо

БҮЛЭГ 8.3 СҮХБААТАР АЙМГИЙН ҮЗҮҮЛЭЛТҮҮД

Хүснэгт 8.3.2 Сүхбаатар аймгийн хөдөлмөр эрхлэлт, ажилгүйдлийн үзүүлэлтүүд, 2018-2022 он
Employment and unemployment indicators of Sukhbaatar province, 2018-2022

Үзүүлэлт	2018	2019	2020	2021	2022	Indicators
15 ба түүнээс дээш насны хүн амын тоо	40 783	41 831	40 922	41 432	40 191	Population aged 15 years and over
Эмэгтэй	20 607	20 569	20 973	21 436	21 123	Female
Ажиллах хүч	29 284	30 603	29 026	28 840	26 306	Labor force
Эмэгтэй	14 095	13 841	13 515	13 367	11 789	Female
Ажиллах хүчнээс гадуурх хүн ам	11 499	11 228	11 896	12 592	13 885	Population outside the labor force
Эмэгтэй	6 512	6 728	7 458	8 069	9 334	Female
Ажиллагчдын тоо	26 798	28 283	27 485	28 030	25 518	Employed
Эмэгтэй	12 979	12 984	12 633	12 848	11 710	Female
Ажилгүй иргэдийн тоо	2 486	2 323	1 546	811	788	Unemployed
Эмэгтэй	1 115	859	883	518	79	Female
Бүртгэлтэй ажилгүй иргэдийн тоо	647	630	462	563	363	Registered unemployed
Эмэгтэй	336	294	221	266	162	Female
Хөдөлмөрийн гэрээгээр ажиллаж буй гадаадын иргэд	54	66	132	130	84	Foreign workers with labour contract
Үйлдвэрлэлийн осол, хурц хордлого	1	5	4	4	13	Occupational accident, acute poisonings
Ажиллах хүчний оролцооны түвшин	71.8	73.2	70.9	69.6	65.5	Labor force participation rate
Ажилгүйдлийн түвшин	8.5	7.6	5.3	2.8	3.0	Unemployed rate
Хөдөлмөр эрхлэлтийн түвшин	65.7	67.6	67.2	67.7	63.5	Employed rate
Төрийн албан хаагчдын тоо	3 466	3 645	3 825	3 838	4 077	Civil servants
ААНБ-ын сарын дундаж цалин /мян.төг/	690.1	797.8	910.8	957.2	1 240.6	Montly average wage and salaries /thous.tug/
Хүн амын амьжиргааны доод түвшин	174 000	187 600	201 700	210 300	236 400	Minimum subsistence level of population

Мэдээллийн эх үүсвэр: Үндэсний статистикийн хороо

БҮЛЭГ 8.3 СҮХБААТАР АЙМГИЙН ҮЗҮҮЛЭЛТҮҮД

Хүснэгт 8.3.3 Сүхбаатар аймгийн нийгмийн даатгалын үзүүлэлтүүд, 2018-2022 он
Social insurance indicators of Sukhbaatar province, 2018-2022

Үзүүлэлт	2018	2019	2020	2021	2022	Indicators
Нийгмийн даатгалын шимтгэл төлөгч ажил олгогчдын тоо	648	648	654	674	677	Number of employers contributing to the social insurance
Нийгмийн даатгалд хамрагдсан албан журмын даатгуулагчдын тоо	10 462	10 875	10 399	10 543	9 831	Number of compulsory insured
Нийгмийн даатгалд хамрагдсан сайн дурын даатгуулагчдын тоо	3 660	3 600	3 194	3 167	3 561	Number of voluntary insured
НД-ын сангаас тэтгэвэр авагчдын тоо	7 899	8 112	8 767	9 126	9 559	Number of pensioners receiving pension from the Social Insurance fund
Тэтгэврийн даатгалын сангаас тэтгэвэр авагчдын тоо	7 563	7 756	8 399	8 749	9 174	Number of pensioners receiving pension from the Pension insurance fund
Өндөр насны	5 900	6 146	6 779	7 153	7 517	Old age
Хөдөлмөрийн чадвар алдсаны	1 243	1 231	1 245	1 230	1 298	Invalidity
Тэжээгчээ алдсаны	420	379	375	366	359	Survivors
Цэргийн алба хаагчийн тэтгэвэр	310	330	345	355	364	Military service pension
ҮОМШӨ-ний даатгалын сангаас тэтгэвэр авагчдын тоо	26	26	23	22	21	Pensioners under the Law on pensions and benefits paid by the Social insurance fund against industrial accidents and occupational diseases
Хөдөлмөрийн чадвар алдсаны	19	19	16	16	15	Invalidity
Тэжээгчээ алдсаны	7	7	7	6	6	Survivors
НД-ын шимтгэлийн орлогын гүйцэтгэл, /сая төг/	11 823.5	15 101.8	16 204.0	20 793.7	30 495.7	Revenue performance of Social insurance fund /mln.tug/
НД-ын сангийн зарлагын гүйцэтгэл, /сая төг/	29 793.7	33 923.4	41 318.2	43 844.6	59 735.3	Expenditure performance of Social insurance fund /mln.tug/
Тэтгэврийн даатгалын сангийн зарлага, /сая төг/	28 075.2	32 006.1	38 458.7	41 063.3	56 649.0	Expenditure performance of Pension insurance fund /mln.tug/
Тэтгэмжийн даатгалын сангийн зарлагын гүйцэтгэл, /сая төг/	1 320.0	1 475.9	1 998.5	2 112.0	2 091.0	Expenditure performance of Benefit Insurance fund /mln.tug/
ҮОМШӨ-ний даатгалын сангийн зарлагын гүйцэтгэл, /сая төг/	119.5	142.7	146.3	130.3	215.2	Expenditure performance of Social insurance fund against industrial accidents and occupational diseases /mln.tug/
Ажилгүйдлийн даатгалын сангийн зарлагын гүйцэтгэл, /сая төг/	279.0	298.7	714.7	538.9	780.1	Expenditure performance of Unemployment Insurance fund /mln.tug/

Мэдээллийн эх үүсвэр: Нийгмийн даатгалын ерөнхий газар

БҮЛЭГ 8.3 СҮХБААТАР АЙМГИЙН ҮЗҮҮЛЭЛТҮҮД

Хүснэгт 8.3.4 Сүхбаатар аймгийн халамжийн үзүүлэлтүүд, 2018-2022 он
Welfare indicators of Sukhbaatar province, 2018-2022

Үзүүлэлт	Хэмжих нэгж	2018	2019	2020	2021	2022	Indicators
Нийгмийн халамжийн тэтгэвэр	хүн	1 467	1 419	1 408	1 764	1 617	<i>Social welfare pensions</i>
	мян.төг	1 929 590.6	2 476 044.8	3 679 933.0	4 280 245.2	4 406 169.4	
Нийгмийн халамжийн асаргааны тэтгэмж	хүн	1 316	1 197	1 226	1 238	1 281	<i>Social welfare allowances for care-takers</i>
	мян.төг	610 988.7	876 346.7	1 107 229.1	1 111 634.7	1 134 329.4	
Онцгой тохиолдлын болон амьжиргааг дэмжих мөнгөн тэтгэмж	хүн	1 082	1 089	1 141	1 173	1 187	<i>Cash allowance for emergency and livelihood support</i>
	мян.төг	420 745.7	578 243.8	802 391.9	924 011.8	976 389.1	
Эхийн алдар одонтой эхчүүдэд олгох мөнгөн тусламж	хүн	5 066	5 183	5 483	5 457	5 653	<i>Benefit to mother with "Honorary mother" medal</i>
	мян.төг	697 700.0	704 100.0	731 300.0	720 500.0	735 600.0	
Олон нийтийн оролцоонд түшиглэсэн халамжийн үйлчилгээ	хүн	248	393	359	263	90	<i>Community based welfare services</i>
	мян.төг	16 401.6	58 500.8	80 197.0	80 746.0	98 346.0	
Ахмад настанд үзүүлсэн дэмжлэг, хөнгөлөлт	хүн	9 656	6 834	6 942	6 150	6 531	<i>Assistance and allowances for the elderly</i>
	мян.төг	383 408.6	462 373.5	487 371.6	267 219.0	463 410.7	
Насны хишиг	хүн	2 376	2 659	2 817	2 923	3 190	<i>Old-age benefit</i>
	мян.төг	377 710.0	406 820.0	415 670.0	438 210.0	459 810.0	
Эх, олон хүүхэдтэй ерх толгойлсон эх, эцэгт олгох тэтгэмж	хүн	6 430	6 942	10 030	8 138	6 180	<i>Allowance for mother, single mother/father headed family with many children</i>
	мян.төг	2 279 485.4	2 366 740.5	3 732 533.3	3 251 544.4	2 362 561.6	
Хөгжлийн бэрхшээлтэй иргэнд үзүүлсэн тусламж, хөнгөлөлт	хүн	938	1 011	1 234	1 069	1 181	<i>Social welfare services to the disabled</i>
	мян.төг	179 990.8	210 916.6	228 368.3	186 451.5	236 861.7	
Алдар цолтон ахмад настанд үзүүлсэн нэмэгдэл, хөнгөлөлт	хүн	33	38	17	16	32	<i>Allowance to veterans, the elderly awarded with state medal</i>
	мян.төг	30 090.3	30 726.0	31 766.3	2 320.0	5 899.8	
Хүнс тэжээлийн дэмжлэг үзүүлэх үйлчилгээ	хүн	7 181	5 950	6 572	3 456	1 388	<i>Food stamp</i>
	мян.төг	744 095.2	845 950.1	1 452 378.4	752 688.0	277 072.0	
Хүүхдийн мөнгөн тэтгэмж	хүн	20 847	21 143	23 243	23 185	-	<i>Child allowance</i>
	мян.төг	4 586 757.0	4 097 380.0	20 378 040.0	27 591 612.9	-	
НИЙТ	хүн	56 640	53 858	60 472	54 832	28 330	TOTAL
	мян.төг	12 256 963.9	13 114 142.8	33 127 178.9	39 607 183.5	11 156 449.6	

Мэдээллийн эх үүсвэр: Хөдөлмөр, халамжийн үйлчилгээний ерөнхий газар

БҮЛЭГ 8.4 ХЭНТИЙ АЙМГИЙН ҮЗҮҮЛЭЛТҮҮД

Хүснэгт 8.4.1 Хэнтий аймгийн хүн ам, нийгмийн үзүүлэлтүүд, 2018-2022 он
Population and social indicators of Khentii province, 2018-2022

Үзүүлэлт	2018	2019	2020	2021	2022	Indicators
Хүн амын тоо	77 664	77 320	78 507	79 429	79 634	Resident population
Эрэгтэй	39 229	39 085	39 753	40 229	40 311	Male
Эмэгтэй	38 435	38 235	38 754	39 200	39 323	Female
Хот, хөдөөгийн хүн амын эзлэх хувь						Share of urban and rural population
Хот	35.5	35.6	35.5	35.2	35.6	Urban
Хөдөө	64.5	64.4	64.5	64.8	64.4	Rural
Төрсөн хүүхдийн тоо	1 855	1 931	1 907	1 751	1 635	Births
Нас барсан хүний тоо	470	487	461	539	485	Deaths
Гэрлэлтийн тоо	347	313	336	340	308	Number of marriages
Шилжиж ирсэн хүний тоо	1 361	880	1 051	888	991	Number of immigrant
Дундаж наслалт	72.4	72.8	73.0	73.3	73.8	Average life expectancy
Хүн ам зүйн ачаалал, нийт	53.7	55.7	57.1	58.3	57.2	Dependency ratio
Хагас өнчин хүүхдийн тоо	683	872	1 051	1 077	979	Single orphan children
Бүтэн өнчин хүүхдийн тоо	83	113	98	129	104	Double orphan children
Хөгжлийн бэрхшээлтэй хүний тоо	3 200	3 125	3 022	2 924	3 501	Number of persons with disability
Өрхийн тоо	25 172	23 906	24 372	25 141	25 526	Number of mothers who head the family
Хот	8 930	8 231	8 348	8 597	8 822	Urban
Хөдөө	16 242	15 675	16 024	16 544	16 704	Rural
Өрх толгойлсон хүн	2 683	2 617	2 864	2 703	2 536	Number of persons who head the family
Өрх толгойлсон эмэгтэйчүүдийн тоо	2 157	2 176	2 336	2 267	2 125	Number of mothers who head the family
18 хүртэлх насны 4, түүнээс дээш хүүхэдтэй өрх	993	1 258	1 254	1 448	1 366	Households with 4 and more children under age of 18
18 хүртэлх насны хүүхэдтэй өрх толгойлсон эх	1 331	1 469	1 369	1 467	1 360	Mothers who head family with children under age of 18
Өрх үүсгэн ганц биеэр амьдардаг өндөр настай хүний тоо	1 590	1 556	1 619	1 795	2 207	Number of older people living alone as a household

Мэдээллийн эх үүсвэр: Үндэсний статистикийн хороо

БҮЛЭГ 8.4 ХЭНТИЙ АЙМГИЙН ҮЗҮҮЛЭЛТҮҮД

Хүснэгт 8.4.2 Хэнтий аймгийн хөдөлмөр эрхлэлт, ажилгүйдлийн үзүүлэлтүүд, 2018-2022 он
Employment and unemployment indicators of Khentii province, 2018-2022

Үзүүлэлт	2018	2019	2020	2021	2022	Indicators
15 ба түүнээс дээш насны хүн амын тоо	59 515	54 138	55 028	52 617	51 044	Population aged 15 years and over
Эмэгтэй	30 825	27 375	28 326	25 976	25 965	Female
Ажиллах хүч	33 182	34 421	33 050	37 048	36 442	Labor force
Эмэгтэй	15 603	16 431	14 456	17 368	17 460	Female
Ажиллах хүчнээс гадуурх хүн ам	26 333	19 717	21 978	15 569	14 602	Population outside the labor force
Эмэгтэй	15 222	10 944	13 870	8 608	8 505	Female
Ажиллагчдын тоо	29 446	31 967	31 732	35 729	35 203	Employed
Эмэгтэй	13 998	14 991	13 719	16 688	16 904	Female
Ажилгүй иргэдийн тоо	3 738	2 455	1 318	1 319	1 240	Unemployed
Эмэгтэй	1 607	1 440	737	680	556	Female
Бүртгэлтэй ажилгүй иргэдийн тоо	585	377	364	443	283	Registered unemployed
Эмэгтэй	253	216	201	234	149	Female
Хөдөлмөрийн гэрээгээр ажиллаж буй гадаадын иргэд	19	21	22	28	12	Foreign workers with labour contract
Үйлдвэрлэлийн осол, хурц хордлого	16	17	9	16	18	Occupational accident, acute poisonings
Ажиллах хүчний оролцооны түвшин	55.8	63.6	60.1	70.4	71.4	Labor force participation rate
Ажилгүйдлийн түвшин	11.3	7.1	4.0	3.6	3.4	Unemployed rate
Хөдөлмөр эрхлэлтийн түвшин	49.5	59.0	57.7	67.9	69.0	Employed rate
Төрийн албан хаагчдын тоо	4 509	4 684	4 742	4 862	5 258	Civil servants
ААНБ-ын сарын дундаж цалин /мян.төг/	694.7	854.9	1 015.3	1 071.7	1 344.8	Montly average wage and salaries /thous.tug/
Хүн амын амьжиргааны доод түвшин	174 000	187 600	201 700	210 300	236 400	Minimum subsistence level of population

Мэдээллийн эх үүсвэр: Үндэсний статистикийн хороо

БҮЛЭГ 8.4 ХЭНТИЙ АЙМГИЙН ҮЗҮҮЛЭЛТҮҮД

Хүснэгт 8.4.3 Хэнтий аймгийн нийгмийн даатгалын үзүүлэлтүүд, 2018-2022 он
Social insurance indicators of Khentii province, 2018-2022

Үзүүлэлт	2018	2019	2020	2021	2022	Indicators
Нийгмийн даатгалын шимтгэл төлөгч ажил олгогчдын тоо	848	894	903	950	942	Number of employers contributing to the social insurance
Нийгмийн даатгалд хамрагдсан албан журмын даатгуулагчдын тоо	12 590	13 296	12 856	13 499	12 573	Number of compulsory insured
Нийгмийн даатгалд хамрагдсан сайн дурын даатгуулагчдын тоо	4 872	4 746	7 431	4 356	3 743	Number of voluntary insured
НД-ын сангаас тэтгэвэр авагчдын тоо	10 848	11 167	11 920	12 218	12 752	Number of pensioners receiving pension from the Social Insurance fund
Тэтгэврийн даатгалын сангаас тэтгэвэр авагчдын тоо	10 222	10 532	11 289	11 594	12 105	Number of pensioners receiving pension from the Pension insurance fund
Өндөр насны	8 074	8 389	9 201	9 563	10 052	Old age
Хөдөлмөрийн чадвар алдсаны	1 518	1 523	1 483	1 442	1 483	Invalidity
Тэжээгчээ алдсаны	630	620	605	589	570	Survivors
Цэргийн алба хаагчийн тэтгэвэр	200	218	223	238	253	Military service pension
ҮОМШӨ-ний даатгалын сангаас тэтгэвэр авагчдын тоо	426	417	408	386	394	Pensioners under the Law on pensions and benefits paid by the Social insurance fund against industrial accidents and occupational diseases
Хөдөлмөрийн чадвар алдсаны	367	361	358	334	341	Invalidity
Тэжээгчээ алдсаны	59	56	50	52	53	Survivors
НД-ын шимтгэлийн орлогын гүйцэтгэл, /сая төг/	19 539.5	23 468.2	26 889.8	31 635.5	38 809.7	Revenue performance of Social insurance fund /mln.tug/
НД-ын сангийн зарлагын гүйцэтгэл, /сая төг/	41 811.9	47 850.7	56 950.4	60 185.9	80 956.0	Expenditure performance of Social insurance fund /mln.tug/
Тэтгэврийн даатгалын сангийн зарлага, /сая төг/	37 006.6	42 697.2	50 648.7	53 780.1	73 914.7	Expenditure performance of Pension insurance fund /mln.tug/
Тэтгэмжийн даатгалын сангийн зарлагын гүйцэтгэл, /сая төг/	1 777.8	1 954.7	2 628.2	2 912.4	2 829.9	Expenditure performance of Benefit Insurance fund /mln.tug/
ҮОМШӨ-ний даатгалын сангийн зарлагын гүйцэтгэл, /сая төг/	2 515.5	2 606.9	2 748.8	2 701.1	3 165.1	Expenditure performance of Social insurance fund against industrial accidents and occupational diseases /mln.tug/
Ажилгүйдлийн даатгалын сангийн зарлагын гүйцэтгэл, /сая төг/	512.0	591.9	924.8	792.4	1 046.3	Expenditure performance of Unemployment Insurance fund /mln.tug/

Мэдээллийн эх үүсвэр: Нийгмийн даатгалын ерөнхий газар

БҮЛЭГ 8.4 ХЭНТИЙ АЙМГИЙН ҮЗҮҮЛЭЛТҮҮД

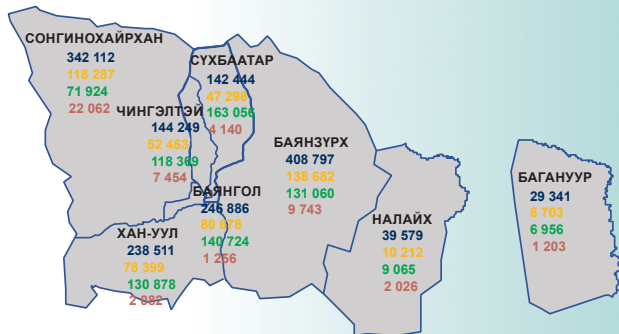
Хүснэгт 8.4.4 Хэнтий аймгийн халамжийн үзүүлэлтүүд, 2018-2022 он
Welfare indicators of Khentii province, 2018-2022

Үзүүлэлт	Хэмжих нэгж	2018	2019	2020	2021	2022	Indicators
Нийгмийн халамжийн тэтгэвэр	хүн	1 901	1 700	1 706	2 216	1 847	<i>Social welfare pensions</i>
	мян.төг	2 560 369.0	3 139 849.3	4 645 947.2	5 273 125.0	5 245 721.9	
Нийгмийн халамжийн асаргааны тэтгэмж	хүн	2 091	1 850	1 820	1 768	1 789	<i>Social welfare allowances for caretakers</i>
	мян.төг	1 164 054.9	1 423 525.5	1 675 061.9	1 679 855.3	1 635 025.0	
Онцгой тохиолдлын болон амьжиргааг дэмжих мөнгөн тэтгэмж	хүн	1 922	1 767	1 745	1 733	1 742	<i>Cash allowance for emergency and livelihood support</i>
	мян.төг	781 581.1	972 979.4	1 189 065.2	1 269 558.4	1 297 853.8	
Эхийн алдар одонтой эхчүүдэд олгох мөнгөн тусламж	хүн	6 598	6 735	7 190	7 120	7 279	<i>Benefit to mother with "Honorary mother" medal</i>
	мян.төг	892 300.0	903 800.0	942 900.0	928 600.0	940 500.0	
Олон нийтийн оролцоонд түшиглэсэн халамжийн үйлчилгээ	хүн	85	120	46	103	23	<i>Community based welfare services</i>
	мян.төг	12 986.0	39 702.0	43 889.0	44 728.0	35 280.0	
Ахмад настанд үзүүлсэн дэмжлэг, хөнгөлөлт	хүн	7 621	5 446	7 443	5 897	7 639	<i>Assistance and allowances for the elderly</i>
	мян.төг	550 087.4	514 569.4	555 880.2	266 982.0	484 894.9	
Насны хишиг	хүн	3 255	3 555	3 877	4 049	4 348	<i>Old-age benefit</i>
	мян.төг	519 300.0	549 110.0	577 590.0	614 090.0	628 430.0	
Эх, олон хүүхэдтэй өрх толгойлсон эх, эцэгт олгох тэтгэмж	хүн	7 874	8 314	7 489	7 440	6 901	<i>Allowance for mother, single mother/father headed family with many children</i>
	мян.төг	2 804 926.7	2 937 026.9	2 892 836.6	2 963 733.2	2 718 782.1	
Хөгжлийн бэрхшээлтэй иргэнд үзүүлсэн тусламж, хөнгөлөлт	хүн	1 615	1 397	1 043	794	1 054	<i>Social welfare services to the disabled</i>
	мян.төг	263 486.4	218 375.7	186 246.8	158 154.0	203 203.2	
Алдар цолтон ахмад настанд үзүүлсэн нэмэгдэл, хөнгөлөлт	хүн	65	74	36	38	42	<i>Allowance to veterans, the elderly awarded with state medal</i>
	мян.төг	61 970.6	63 909.8	67 352.2	5 797.5	7 491.6	
Хүнс тэжээлийн дэмжлэг үзүүлэх үйлчилгээ	хүн	11 506	9 652	9 875	4 335	3 338	<i>Food stamp</i>
	мян.төг	1 192 251.7	1 463 937.7	2 140 121.3	1 059 112.0	502 640.0	
Хүүхдийн мөнгөн тэтгэмж	хүн	25 365	25 815	28 466	28 398	-	<i>Child allowance</i>
	мян.төг	5 580 807.0	4 989 900.0	25 047 290.0	33 923 587.1	-	
НИЙТ	хүн	69 898	66 425	70 736	63 891	36 002	TOTAL
	мян.төг	16 384 120.7	17 216 685.7	39 964 180.3	48 187 322.5	13 699 822.5	

Мэдээллийн эх үүсвэр: Хөдөлмөр, халамжийн үйлчилгээний ерөнхий газар

БҮЛЭГ 9

УЛААНБААТАР ХОТЫН ҮЗҮҮЛЭЛТҮҮД



ТАНИХ ТЭМДЭГ

- Хүн амын тоо
- Ажиллагчдын тоо
- Албан журмын даатгуулагчдын тоо
- Хүнс тэжээлийн дэмжлэг үзүүлэх үйлчилгээнд хамрагдсан иргэд

БҮЛЭГ 9. УЛААНБААТАР ХОТЫН ҮЗҮҮЛЭЛТҮҮД

Хүснэгт 9.1.1 Улаанбаатар хотын хүн ам, нийгмийн үзүүлэлтүүд, 2018-2022 он
Population and social indicators of Ulaanbaatar, 2018-2022

Үзүүлэлт	2018	2019	2020	2021	2022	Indicators
Хүн амын тоо	1 444 669	1 466 125	1 499 140	1 539 252	1 596 335	Resident population
Эрэгтэй	698 643	710 455	724 730	743 918	771 465	Male
Эмэгтэй	746 026	755 670	774 410	795 334	824 870	Female
Гэр болон байшин хороололд амьдардаг хүн амын эзлэх хувь						Share of people living in ger and house districts
Байшин хороолол	45.5	49.3	49.9	51.4	53.8	House district
Гэр хороолол	54.5	50.7	50.1	48.6	46.2	Ger district
Төрсөн хүүхдийн тоо	35 300	35 496	35 118	33 784	30 835	Births
Нас барсан хүний тоо	7 561	7 801	7 216	9 503	8 660	Deaths
Гэрлэлтийн тоо	10 890	10 721	5 943	6 756	10 032	Number of marriages
Шилжиж ирсэн хүний тоо	6 568	12 373	39 515	25 695	37 602	Number of immigrant
Дундаж наслалт	71.7	71.8	72.1	72.3	72.1	Average life expectancy
Хүн ам зүйн ачаалал, нийт	54.9	58.3	59.8	60.8	59.3	Dependency ratio
Хагас өнчин хүүхдийн тоо	11 676	11 670	12 391	13 168	13 256	Single orphan children
Бүтэн өнчин хүүхдийн тоо	1 399	1 424	1 384	1 362	1 332	Double orphan children
Хөгжлийн бэрхшээлтэй хүний тоо	35 589	34 860	35 556	35 166	37 802	Number of persons with disabilities
Өрхийн тоо	387 453	411 420	414 292	412 527	431 000	Households
Байшин хороолол	175 445	202 938	206 243	212 091	229 658	House district
Гэр хороолол	212 008	208 482	208 049	200 436	201 342	Ger district
Өрх толгойлсон хүн	19 683	18 931	19 737	19 185	18 366	Persons who head the family
Өрх толгойлсон эмэгтэйчүүдийн тоо	16 843	16 170	16 830	16 318	15 425	Number of mothers who head the family
18 хүртэлх насны 4, түүнээс дээш хүүхэдтэй өрх	14 053	15 517	17 503	19 795	22 122	Households with 4 and more children under age of 18
18 хүртэлх насны хүүхэдтэй өрх толгойлсон эх	10 405	9 874	10 203	10 381	9 732	Mothers who head family with children under age of 18
Өрх үүсгэн ганц биеэр амьдардаг өндөр настай хүний тоо	7 756	6 651	7 245	7 882	8 888	Number of older people living alone as a household

Мэдээллийн эх үүсвэр: Үндэсний статистикийн хороо, Нийслэлийн статистикийн газар

БҮЛЭГ 9. УЛААНБААТАР ХОТЫН ҮЗҮҮЛЭЛТҮҮД

Хүснэгт 9.1.2 Улаанбаатар хотын хөдөлмөр эрхлэлт, ажилгүйдлийн үзүүлэлтүүд, 2018-2022 он
Employment and unemployment indicators of Ulaanbaatar, 2018-2022

Үзүүлэлт	2018	2019	2020	2021	2022	Indicators
15 ба түүнээс дээш насны хүн амын тоо	1 039 612	989 404	1 020 692	1 016 697	1 034 976	Population aged 15 years and over
Эмэгтэй	562 084	519 488	561 651	556 850	553 197	Female
Ажиллах хүч	555 350	529 460	552 141	516 906	566 734	Labor force
Эмэгтэй	251 806	240 587	254 755	241 235	258 513	Female
Ажиллах хүчнээс гадуурх хүн ам	484 262	436 118	468 530	499 791	468 242	Population outside the labor force
Эмэгтэй	310 278	278 901	306 896	315 615	294 684	Female
Ажиллагчдын тоо	513 054	470 996	517 427	475 808	534 712	Employed
Эмэгтэй	236 926	220 895	238 959	225 864	247 911	Female
Ажилгүй иргэдийн тоо	42 290	58 469	34 708	41 099	32 022	Unemployed
Эмэгтэй	14 867	19 696	15 794	15 371	10 602	Female
Бүртгэлтэй ажилгүй иргэдийн тоо	8 276	6 712	5 002	5 312	4 120	Registered unemployed
Эмэгтэй	3 847	3 610	2 711	2 962	2 328	Female
Хөдөлмөрийн гэрээгээр ажиллаж буй гадаадын иргэд	1 995	2 108	1 667	2 146	2 079	Foreign workers with labour contract
Үйлдвэрлэлийн осол, хурц хордлого	94	124	139	130	187	Occupational accident, acute poisonings
Ажиллах хүчний оролцооны түвшин	53.4	54.8	54.1	50.8	54.8	Labor force participation rate
Ажилгүйдлийн түвшин	7.6	11.0	6.3	8.0	5.7	Unemployed rate
Хөдөлмөр эрхлэлтийн түвшин	49.4	48.8	50.7	46.8	51.7	Employed rate
Төрийн албан хаагчдын тоо	98 581	101 089	102 841	106 825	115 007	Civil servants
ААНБ-ын сарын дундаж цалин /мян.төг/	1 119.7	1 232.2	1 312.1	1 370.7	1 876.7	Monthly average wage and salaries
Хүн амын амьжиргааны доод түвшин	198 600	217 900	230 000	238 700	277 800	Minimum subsistence level of population

Мэдээллийн эх үүсвэр: Үндэсний статистикийн хороо

БҮЛЭГ 9. УЛААНБААТАР ХОТЫН ҮЗҮҮЛЭЛТҮҮД

Хүснэгт 9.1.3 Улаанбаатар хотын нийгмийн даатгалын үзүүлэлтүүд, 2018-2022 он
Social insurance indicators of Ulaanbaatar, 2018-2022

Үзүүлэлт	2018	2019	2020	2021	2022	Indicators
Нийгмийн даатгалын шимтгэл төлөгч ажил олгогчдын тоо	28 897	30 851	31 728	34 649	37 043	Number of employers contributing to the social insurance
Нийгмийн даатгалд хамрагдсан албан журмын даатгуулагчдын тоо	612 416	663 997	649 358	700 726	617 384	Number of compulsory insured
Нийгмийн даатгалд хамрагдсан сайн дурын даатгуулагчдын тоо	90 795	85 430	78 531	71 687	66 309	Number of voluntary insured
НД-ын сангаас тэтгэвэр авагчдын тоо	164 106	173 153	180 582	191 471	199 876	Number of pensioners receiving pension from the Social Insurance fund
Тэтгэврийн даатгалын сангаас тэтгэвэр авагчдын тоо	150 660	159 319	166 601	177 119	185 048	Number of pensioners receiving pension from the Pension insurance fund
Өндөр насны	121 523	128 752	136 260	145 822	153 325	Old age
Хөдөлмөрийн чадвар алдсаны	22 210	23 572	23 522	23 973	24 105	Invalidity
Тэжээгчээ алдсаны	6 927	6 995	6 819	7 324	7 618	Survivors
Цэргийн алба хаагчийн тэтгэвэр	11 335	11 818	12 018	12 431	12 987	Military service pension
ҮОМШӨ-ний даатгалын сангаас тэтгэвэр авагчдын тоо	2 111	2 016	1 963	1 921	1 841	Pensioners under the Law on pensions and benefits paid by the Social insurance fund against industrial accidents and occupational diseases
Хөдөлмөрийн чадвар алдсаны	1 901	1 818	1 771	1 734	1 659	Invalidity
Тэжээгчээ алдсаны	210	198	192	187	182	Survivors
НД-ын шимтгэлийн орлогын гүйцэтгэл, /сая төг/	976 751.0	1 251 787.9	847 292.2	1 413 949.1	2 462 151.0	Revenue performance of Social insurance fund /mln.tug/
НД-ын сангийн зарлагын гүйцэтгэл, /сая төг/	849 112.8	962 406.2	1 145 774.6	1 189 327.4	1 613 333.3	Expenditure performance of Social insurance fund /mln.tug/
Тэтгэврийн даатгалын сангийн зарлага, /сая төг/	741 133.8	840 213.1	972 179.2	1 032 302.4	1 425 802.7	Expenditure performance of Pension insurance fund /mln.tug/
Тэтгэмжийн даатгалын сангийн зарлагын гүйцэтгэл, /сая төг/	70 213.6	77 611.9	89 605.9	104 759.6	110 147.4	Expenditure performance of Benefit Insurance fund /mln.tug/
ҮОМШӨ-ний даатгалын сангийн зарлагын гүйцэтгэл, /сая төг/	14 194.9	14 766.6	14 876.9	14 607.8	20 511.4	Expenditure performance of Social insurance fund against industrial accidents and occupational diseases /mln.tug/
Ажилгүйдлийн даатгалын сангийн зарлагын гүйцэтгэл, /сая төг/	24 313.1	30 721.1	70 197.9	39 184.8	56 871.8	Expenditure performance of Unemployment Insurance fund /mln.tug/

Мэдээллийн эх үүсвэр: Нийгмийн даатгалын ерөнхий газар

БҮЛЭГ 9. УЛААНБААТАР ХОТЫН ҮЗҮҮЛЭЛТҮҮД

Хүснэгт 9.1.4 Улаанбаатар хотын халамжийн үзүүлэлтүүд, 2018-2022 он
Welfare indicators of Ulaanbaatar, 2018-2022

Үзүүлэлт	Хэмжих нэгж	2018	2019	2020	2021	2022	Indicators
Нийгмийн халамжийн тэтгэвэр	хүн	22 035	22 486	21 964	27 515	25 433	<i>Social welfare pensions</i>
	мян.төг	35 576 961	40 320 405	61 641 032	70 813 483	71 746 886	
Нийгмийн халамжийн асаргааны тэтгэмж	хүн	22 395	25 406	25 792	26 913	27 546	<i>Social welfare allowances for caretakers</i>
	мян.төг	14 726 633	18 999 450	23 879 618	24 966 451	25 264 530	
Онцгой тохиолдлын болон амьжиргааг дэмжих мөнгөн тэтгэмж	хүн	22 323	22 052	24 739	25 693	26 277	<i>Cash allowance for emergency and livelihood support</i>
	мян.төг	11 501 380	12 242 977	17 059 664	19 615 709	19 615 709	
Эхийн алдар одонтой эхчүүдэд олгох мөнгөн тусламж	хүн	72 657	75 032	83 674	84 029	88 126	<i>Benefit to mother with "Honorary mother" medal</i>
	мян.төг	9 212 106	9 465 314	9 324 010	10 357 840	10 683 800	
Олон нийтийн оролцоонд түшиглэсэн халамжийн үйлчилгээ	хүн	5 152	6 277	4 796	4 416	4 902	<i>Community based welfare services</i>
	мян.төг	902 751	934 544	935 626	1 098 145	1 427 434	
Ахмад настанд үзүүлсэн дэмжлэг, хөнгөлөлт	хүн	99 333	134 317	167 914	90 905	124 943	<i>Assistance and allowances for the elderly</i>
	мян.төг	15 309 185	15 522 102	24 564 219	9 757 678	13 245 964	
Насны хишиг	хүн	59 665	62 296	64 249	72 995	78 517	<i>Old-age benefit</i>
	мян.төг	9 062 440	9 748 203	10 218 813	11 194 550	11 617 800	
Эх, олон хүүхэдтэй өрх толгойлсон эх, эцэгт олгох тэтгэмж	хүн	125 864	123 983	99 114	136 274	128 543	<i>Allowance for mother, single mother/father headed family with many children</i>
	мян.төг	49 474 254	49 599 498	7 317 272	51 625 388	47 965 513	
Хөгжлийн бэрхшээлтэй иргэнд үзүүлсэн тусламж, хөнгөлөлт	хүн	20 284	32 346	25 038	22 360	25 722	<i>Social welfare services to the disabled</i>
	мян.төг	5 428 075	5 054 744	5 023 426	4 621 463	4 970 024	
Алдар цолтон ахмад настанд үзүүлсэн нэмэгдэл, хөнгөлөлт	хүн	31 056	31 262	26 556	1 752	2 272	<i>Allowance to veterans, the elderly awarded with state medal</i>
	мян.төг	7 627 462	7 294 741	10 166 380	308 886	463 621	
Хүнс тэжээлийн дэмжлэг үзүүлэх үйлчилгээ	хүн	91 574	93 176	74 548	60 284	50 283	<i>Food stamp</i>
	мян.төг	19 408 720	18 563 960	13 078 560	10 655 922	7 675 097	
НИЙТ	хүн	572 338	628 633	618 384	553 136	582 564	TOTAL
	мян.төг	178 229 966.4	187 745 936.2	183 208 619.6	215 015 515.2	214 676 377.9	

Мэдээллийн эх үүсвэр: Хөдөлмөр, халамжийн үйлчилгээний ерөнхий газар

БҮЛЭГ 9.2 БАГАНУУР ДҮҮРГИЙН ҮЗҮҮЛЭЛТҮҮД

Хүснэгт 9.2.1 Багануур дүүргийн хүн ам, нийгмийн үзүүлэлтүүд, 2018-2022 он
Population and social indicators of Baganuur district, 2018-2022

Үзүүлэлт	2018	2019	2020	2021	2022	Indicators
Хүн амын тоо	29 512	28 570	29 342	29 433	29 341	Resident population
Эрэгтэй	14 371	14 035	14 399	14 392	14 343	Male
Эмэгтэй	15 141	14 535	14 943	15 041	14 998	Female
Гэр болон байшин хороололд амьдардаг хүн амын эзлэх хувь						Number of people living in ger and house district
Байшин хороолол	12 339	12 047	12 114	12 360	12 316	House district
Гэр хороолол	17 173	16 523	17 228	17 073	17 025	Ger district
Төрсөн хүүхдийн тоо	670	626	608	594	563	Births
Нас барсан хүний тоо	141	158	151	202	183	Deaths
Гэрлэлтийн тоо	183	155	112	105	146	Number of marriages
Шилжиж ирсэн хүний тоо	617	169	748	357	408	Number of immigrant
Дундаж наслалт	71.7	71.8	72.1	72.3	72.1	Average life expectancy
Эрэгтэй	66.8	67.1	67.4	67.7	67.1	Male
Эмэгтэй	75.1	75.1	75.4	75.6	75.6	Female
Хүн ам зүйн ачаалал, нийт	52.8	54.4	55.6	57.6	56.5	Dependency ratio
Хагас өнчин хүүхдийн тоо	414	449	413	463	476	Single orphan children
Бүтэн өнчин хүүхдийн тоо	38	34	27	25	27	Double orphan children
Хөгжлийн бэрхшээлтэй хүний тоо	1 039	1 063	1 076	1 062	1 135	Number of persons with disabilities
Өрхийн тоо	8 569	8 133	8 328	8 557	8 662	Households
Байшин хороолол	3 552	3 487	3 362	3 536	3 571	House district
Гэр хороолол	5 017	4 646	4 966	5 021	5 091	Ger district
Өрх толгойлсон хүн	886	869	753	874	733	Persons who head the family
Өрх толгойлсон эмэгтэйчүүдийн тоо	740	741	659	768	651	Number of mothers who head the family
18 хүртэлх насны хүүхэдтэй өрх толгойлсон эх	354	382	381	427	388	Mothers who head the family with children under age of 18

Мэдээллийн эх үүсвэр: Үндэсний статистикийн хороо, Нийслэлийн статистикийн газар

БҮЛЭГ 9.2 БАГАНУУР ДҮҮРГИЙН ҮЗҮҮЛЭЛТҮҮД

Хүснэгт 9.2.2 Багануур дүүргийн хөдөлмөр эрхлэлт, ажилгүйдлийн үзүүлэлтүүд, 2018-2022 он
Employment and unemployment indicators of Baganuur district, 2018-2022

Үзүүлэлт	2018	2019	2020	2021	2022	Indicators
15 ба түүнээс дээш насны хүн амын тоо	23 167	48 305	49 525	36 101	22 894	Population aged 15 years and over
Эрэгтэй	11 166	21 173	20 444	16 065	10 993	Male
Эмэгтэй	12 001	27 132	29 081	20 036	11 901	Female
Ажиллах хүч	10 263	26 950	25 137	15 268	9 801	Labor force
Эрэгтэй	5 726	15 129	10 761	6 900	5 427	Male
Эмэгтэй	4 537	11 821	14 376	8 368	4 374	Female
Ажиллах хүчнээс гадуурх хүн ам	12 904	21 355	24 388	20 833	13 093	Population outside the labor force
Эрэгтэй	5 440	6 044	9 683	9 165	5 566	Male
Эмэгтэй	7 464	15 311	14 705	11 668	7 527	Female
Ажиллагчдын тоо	7 601	24 620	23 166	14 954	8 703	Employed
Эрэгтэй	4 005	14 601	9 862	6 796	4 607	Male
Эмэгтэй	3 596	10 019	13 304	8 158	4 096	Female
Ажилгүй иргэдийн тоо	2 662	2 330	1 971	313	1 097	Unemployed
Эрэгтэй	1 721	528	899	104	820	Male
Эмэгтэй	941	1 802	1 072	209	277	Female
Бүртгэлтэй ажилгүй иргэдийн тоо	326	323	201	140	122	Registered unemployed
Ажиллах хүчний оролцооны түвшин	44.3	55.8	50.8	42.3	42.8	Labor force participation rate
Ажилгүйдлийн түвшин	12.9	8.6	7.8	2.0	11.2	Unemployed rate
Хөдөлмөр эрхлэлтийн түвшин	38.6	51.0	46.8	41.4	38.0	Employed rate
Хүн амын амьжиргааны доод түвшин	198 600	217 900	230 000	238 700	277 800	Minimum subsistence level of population

Мэдээллийн эх үүсвэр: УСХ-ны дарга, ХНХ-ын сайдын 2019 оны 1 дүгээр сарын 17-ны өдрийн А-09/А-08 тоот тушаалаар батлагдсан Хөдөлмөр эрхлэлтийн статистикийн үзүүлэлтийг тооцох аргачлалын дагуу Багануур, Багахангай, Налайх дүүргүүдийн үзүүлэлтийг нэгтгэн гаргасан.

БҮЛЭГ 9.2 БАГАНУУР ДҮҮРГИЙН ҮЗҮҮЛЭЛТҮҮД

Хүснэгт 9.2.3 Багануур дүүргийн нийгмийн даатгалын үзүүлэлтүүд, 2018-2022 он
Social insurance indicators of Baganuur district, 2018-2022

Үзүүлэлт	2018	2019	2020	2021	2022	Indicators
Нийгмийн даатгалын шимтгэл төлөгч ажил олгогчдын тоо	260	267	267	280	280	Number of employers contributing to the social insurance
Нийгмийн даатгалд хамрагдсан албан журмын даатгуулагчдын тоо	6 567	6 731	6 515	6 530	6 956	Number of compulsory insured
Нийгмийн даатгалд хамрагдсан сайн дурын даатгуулагчдын тоо	1 576	1 441	1 178	1 136	1 152	Number of voluntary insured
НД-ын сангаас тэтгэвэр авагчдын тоо	4 426	4 539	4 768	4 870	5 026	Number of pensioners receiving pension from the Social Insurance fund
Тэтгэврийн даатгалын сангаас тэтгэвэр авагчдын тоо	3 908	4 031	4 260	4 372	4 531	Number of pensioners receiving pension from the Pension Insurance fund
Өндөр насны	3 159	3 311	3 540	3 666	3 829	Old age
Хөдөлмөрийн чадвар алдсаны	518	500	509	496	489	Invalidity
Тэжээгчээ алдсаны	231	220	211	210	213	Survivors
Цэргийн алба хаагчийн тэтгэвэр	291	294	297	298	299	Military service pension
ҮОМШӨ-ний даатгалын сангаас тэтгэвэр авагчдын тоо	227	214	211	200	196	Pensioners under the Law on pensions and benefits paid by the Social insurance fund against industrial accidents and occupational diseases
Хөдөлмөрийн чадвар алдсаны	209	196	195	185	179	Invalidity
Тэжээгчээ алдсаны	18	18	16	15	17	Survivors
НД-ын шимтгэлийн орлогын гүйцэтгэл, /сая төг/	15 085.2	14 748.4	16 037.0	16 549.9	27 782.2	Revenue performance of Social insurance fund /mln.tug/
НД-ын сангийн зарлагын гүйцэтгэл, /сая төг/	21 432.9	23 751.2	27 618.7	28 971.1	37 554.3	Expenditure performance of Social insurance fund /mln.tug/
Тэтгэврийн даатгалын сангийн зарлага, /сая төг/	17 979.6	20 146.9	24 041.5	25 340.8	33 229.8	Expenditure performance of Pension insurance fund /mln.tug/
Тэтгэмжийн даатгалын сангийн зарлагын гүйцэтгэл, /сая төг/	1 118.7	1 127.6	1 230.7	1 500.8	1 431.4	Expenditure performance of Benefit Insurance fund /mln.tug/
ҮОМШӨ-ний даатгалын сангийн зарлагын гүйцэтгэл, /сая төг/	2 045.2	2 115.2	1 867.0	1 775.0	2 102.2	Expenditure performance of Social insurance fund against industrial accidents and occupational diseases /mln.tug/
Ажилгүйдлийн даатгалын сангийн зарлагын гүйцэтгэл, /сая төг/	289.4	361.5	479.5	354.5	790.8	Expenditure performance of Unemployment Insurance fund /mln.tug/

Мэдээллийн эх үүсвэр: Нийгмийн даатгалын ерөнхий газар

БҮЛЭГ 9.2 БАГАНУУР ДҮҮРГИЙН ҮЗҮҮЛЭЛТҮҮД

Хүснэгт 9.2.4 Багануур дүүргийн халамжийн үзүүлэлтүүд, 2018-2022 он
Welfare indicators of Baganuur district, 2018-2022

Үзүүлэлт	Хэмжих нэгж	2018	2019	2020	2021	2022	Indicators
Нийгмийн халамжийн тэтгэвэр	хүн	309	460	495	575	535	<i>Social welfare pensions</i>
	мян.төг	832 743.3	915 618.7	1 363 906.5	1 452 622.6	1 514 252.7	
Нийгмийн халамжийн асаргааны тэтгэмж	хүн	263	365	435	437	471	<i>Social welfare allowances for caretakers</i>
	мян.төг	250 530.4	303 842.0	395 954.6	412 346.5	426 516.7	
Онцгой тохиолдлын болон амьжиргааг дэмжих мөнгөн тэтгэмж	хүн	190	235	246	288	328	<i>Cash allowance for emergency and livelihood support</i>
	мян.төг	142 584.1	209 142.9	300 807.2	33 782.2	377 042.1	
Эхийн алдар одонтой эхчүүдэд олгох мөнгөн тусламж	хүн	2 695	3 685	4 232	2 207	2 252	<i>Benefit to mother with "Honorary mother" medal</i>
	мян.төг	304 663.3	340 211.3	557 435.8	281 500.0	283 200.0	
Олон нийтийн оролцоонд түшиглэсэн халамжийн үйлчилгээ	хүн	518	347	183	299	329	<i>Community based welfare services</i>
	мян.төг	79 638.0	54 890.5	35 588.5	54 142.5	79 693.5	
Ахмад настанд үзүүлсэн дэмжлэг, хөнгөлөлт	хүн	2 695	3 685	4 232	2 002	2 863	<i>Assistance and allowances for the elderly</i>
	мян.төг	304 663.3	340 211.3	557 435.8	195 066.0	230 541.7	
Насны хишиг	хүн	2 608	1 376	1 469	1 573	1 651	<i>Old-age benefit</i>
	мян.төг	218 230.0	227 640.0	235 303.0	248 200.0	249 810.0	
Эх, олон хүүхэдтэй өрх толгойлсон эх, эцэгт олгох тэтгэмж	хүн	2 437	1 848	3 980	2 380	2 339	<i>Allowance for mother, single mother/father headed family with many children</i>
	мян.төг	952 809.8	895 320.0	124 198.7	892 632.6	858 105.4	
Хөгжлийн бэрхшээлтэй иргэнд үзүүлсэн тусламж, хөнгөлөлт	хүн	388	941	435	513	556	<i>Social welfare services to the disabled</i>
	мян.төг	79 836.3	105 522.4	440 618.5	95 578.2	105 687.5	
Алдар цолтон ахмад настанд үзүүлсэн нэмэгдэл, хөнгөлөлт	хүн	53	25	33	11	12	<i>Allowance to veterans, the elderly awarded with state medal</i>
	мян.төг	34 066.0	34 636.0	31 218.6	1 540.0	1 897.0	
Хүнс тэжээлийн дэмжлэг үзүүлэх үйлчилгээ	хүн	6 720	6 859	3 030	1 295	1 203	<i>Food stamp</i>
	мян.төг	408 696.0	440 754.0	690 946.8	344 240.0	185 200.0	
НИЙТ	хүн	18 876	19 826	18 770	11 580	12 539	TOTAL
	мян.төг	3 608 460.4	3 867 789.1	4 733 414.0	4 011 650.6	4 311 946.7	

Мэдээллийн эх үүсвэр: Хөдөлмөр, халамжийн үйлчилгээний ерөнхий газар

БҮЛЭГ 9.3 БАГАХАНГАЙ ДҮҮРГИЙН ҮЗҮҮЛЭЛТҮҮД

Хүснэгт 9.3.1 Багахангай дүүргийн хүн ам, нийгмийн үзүүлэлтүүд, 2018-2022 он
Population and social indicators of Bagakhangai district, 2018-2022

Үзүүлэлт	2018	2019	2020	2021	2022	Indicators
Хүн амын тоо	4 399	4 123	4 463	4 459	4 416	Resident population
Эрэгтэй	2 247	2 081	2 278	2 278	2 243	Male
Эмэгтэй	2 152	2 042	2 185	2 181	2 173	Female
Гэр болон байшин хороололд амьдардаг хүн амын эзлэх хувь						Number of people living in ger and house district
Байшин хороолол	2 464	2 225	2 439	2 374	2 735	House district
Гэр хороолол	1 935	1 898	2 024	2 085	1 681	Ger district
Төрсөн хүүхдийн тоо	98	94	97	108	97	Births
Нас барсан хүний тоо	37	24	35	23	25	Deaths
Гэрлэлтийн тоо	36	30	31	28	36	Number of marriages
Шилжиж ирсэн хүний тоо	46	121	130	64	110	Number of immigrant
Дундаж наслалт	71.7	71.8	72.1	72.3	72.1	Average life expectancy
Эрэгтэй	66.8	67.1	67.4	67.7	67.1	Male
Эмэгтэй	75.1	75.1	75.4	75.6	75.6	Female
Хүн ам зүйн ачаалал, нийт	56.8	58.8	57.9	59.8	59.5	Dependency ratio
Хагас өнчин хүүхдийн тоо	75	95	66	58	49	Single orphan children
Бүтэн өнчин хүүхдийн тоо	8	5	7	12	12	Double orphan children
Хөгжлийн бэрхшээлтэй хүний тоо	163	168	174	154	181	Number of persons with disabilities
Эрхийн тоо	1 272	1 131	1 185	1 222	1 230	Households
Байшин хороолол	727	602	657	669	770	House district
Гэр хороолол	545	529	528	553	460	Ger district
Өрх толгойлсон хүн	77	79	84	62	147	Persons who head the family
Өрх толгойлсон эмэгтэйчүүдийн тоо	66	70	69	55	117	Number of mothers who head the family
18 хүртэлх насны хүүхэдтэй өрх толгойлсон эх	62	62	33	40	44	Mothers who head the family with children under age of 18

Мэдээллийн эх үүсвэр: Үндэсний статистикийн хороо, Нийслэлийн статистикийн газар

БҮЛЭГ 9.3 БАГАХАНГАЙ ДҮҮРГИЙН ҮЗҮҮЛЭЛТҮҮД

Хүснэгт 9.3.2 Багахангай дүүргийн хөдөлмөр эрхлэлт, ажилгүйдлийн үзүүлэлтүүд, 2018-2022 он
Employment and unemployment indicators of Bagakhangai district, 2018-2022

Үзүүлэлт	2018	2019	2020	2021	2022	Indicators
15 ба түүнээс дээш насны хүн амын тоо	23 167	48 305	49 525	36 101	22 894	<i>Population aged 15 years and over</i>
Эрэгтэй	11 166	21 173	20 444	16 065	10 993	<i>Male</i>
Эмэгтэй	12 001	27 132	29 081	20 036	11 901	<i>Female</i>
Ажиллах хүч	10 263	26 950	25 137	15 268	9 801	<i>Labor force</i>
Эрэгтэй	5 726	15 129	10 761	6 900	5 427	<i>Male</i>
Эмэгтэй	4 537	11 821	14 376	8 368	4 374	<i>Female</i>
Ажиллах хүчнээс гадуурх хүн ам	12 904	21 355	24 388	20 833	13 093	<i>Population outside the labor force</i>
Эрэгтэй	5 440	6 044	9 683	9 165	5 566	<i>Male</i>
Эмэгтэй	7 464	15 311	14 705	11 668	7 527	<i>Female</i>
Ажиллагчдын тоо	7 601	24 620	23 166	14 954	8 703	<i>Employed</i>
Эрэгтэй	4 005	14 601	9 862	6 796	4 607	<i>Male</i>
Эмэгтэй	3 596	10 019	13 304	8 158	4 096	<i>Female</i>
Ажилгүй иргэдийн тоо	2 662	2 330	1 971	313	1 097	<i>Unemployed</i>
Эрэгтэй	1 721	528	899	104	820	<i>Male</i>
Эмэгтэй	941	1 802	1 072	209	277	<i>Female</i>
Бүртгэлтэй ажилгүй иргэдийн тоо	326	323	201	140	122	<i>Registered unemployed</i>
Ажиллах хүчний оролцооны түвшин	44.3	55.8	50.8	42.3	42.8	<i>Labor force participation rate</i>
Ажилгүйдлийн түвшин	12.9	8.6	7.8	2.0	11.2	<i>Unemployed rate</i>
Хөдөлмөр эрхлэлтийн түвшин	38.6	51.0	46.8	41.4	38.0	<i>Employed rate</i>
Хүн амын амьжиргааны доод түвшин	198 600	217 900	230 000	238 700	277 800	<i>Minimum subsistence level of population</i>

Мэдээллийн эх үүсвэр: ҮСХ-ны дарга, ХНХ-ын сайдын 2019 оны 1 дүгээр сарын 17-ны өдрийн А-09/А-08 тоот тушаалаар батлагдсан Хөдөлмөр эрхлэлтийн статистикийн үзүүлэлтийг тооцох аргачлалын дагуу Багануур, Багахангай, Налайх дүүргүүдийн үзүүлэлтийг нэгтгэн гаргасан.

БҮЛЭГ 9.3 БАГАХАНГАЙ ДҮҮРГИЙН ҮЗҮҮЛЭЛТҮҮД

Хүснэгт 9.3.3 Багахангай дүүргийн нийгмийн даатгалын үзүүлэлтүүд, 2018-2022 он
Social insurance indicators of Bagakhangai district, 2018-2022

Үзүүлэлт	2018	2019	2020	2021	2022	Indicators
Нийгмийн даатгалын шимтгэл төлөгч ажил олгогчдын тоо	63	59	56	58	60	Number of employers contributing to the social insurance
Нийгмийн даатгалд хамрагдсан албан журмын даатгуулагчдын тоо	1 123	1 055	1 022	999	1 002	Number of compulsory insured
Нийгмийн даатгалд хамрагдсан сайн дурын даатгуулагчдын тоо	172	144	134	124	134	Number of voluntary insured
НД-ын сангаас тэтгэвэр авагчдын тоо	583	600	616	698	714	Number of pensioners receiving pension from the Social Insurance fund
Тэтгэврийн даатгалын сангаас тэтгэвэр авагчдын тоо	531	550	566	644	652	Number of pensioners receiving pension from the Pension insurance fund
Өндөр насны	415	428	444	497	520	Old age
Хөдөлмөрийн чадвар алдсаны	87	91	91	107	97	Invalidity
Тэжээгчээ алдсаны	29	31	31	40	35	Survivors
Цэргийн алба хаагчийн тэтгэвэр	44	42	42	47	56	Military service pension
ҮОМШӨ-ний даатгалын сангаас тэтгэвэр авагчдын тоо	8	8	8	7	6	Pensioners under the Law on pensions and benefits paid by the Social insurance fund against industrial accidents and occupational diseases
Хөдөлмөрийн чадвар алдсаны	4	4	4	3	3	Invalidity
Тэжээгчээ алдсаны	4	4	4	4	3	Survivors
НД-ын шимтгэлийн орлогын гүйцэтгэл, /сая төг/	1 540.1	1 722.8	1 774.3	1 997.2	3 031.2	Revenue performance of Social insurance fund /mln.tug/
НД-ын сангийн зарлагын гүйцэтгэл, /сая төг/	2 899.3	3 196.4	3 887.6	4 215.3	5 374.9	Expenditure performance of Social insurance fund /mln.tug/
Тэтгэврийн даатгалын сангийн зарлага, /сая төг/	2 533.2	2 811.0	3 563.0	3 897.6	5 072.2	Expenditure performance of Pension insurance fund /mln.tug/
Тэтгэмжийн даатгалын сангийн зарлагын гүйцэтгэл, /сая төг/	181.7	156.8	155.5	209.2	149.9	Expenditure performance of Benefit Insurance fund /mln.tug/
ҮОМШӨ-ний даатгалын сангийн зарлагын гүйцэтгэл, /сая төг/	130.1	148.4	64.5	56.6	57.3	Expenditure performance of Social insurance fund against industrial accidents and occupational diseases /mln.tug/
Ажилгүйдлийн даатгалын сангийн зарлагын гүйцэтгэл, /сая төг/	54.3	80.3	104.5	52.0	95.4	Expenditure performance of Unemployment Insurance fund /mln.tug/

Мэдээллийн эх үүсвэр: Нийгмийн даатгалын ерөнхий газар

БҮЛЭГ 9.3 БАГАХАНГАЙ ДҮҮРГИЙН ҮЗҮҮЛЭЛТҮҮД

Хүснэгт 9.3.4 Багахангай дүүргийн халамжийн үзүүлэлтүүд, 2018-2022 он
Welfare indicators of Bagakhangai district, 2018-2022

Үзүүлэлт	Хэмжих нэгж	2018	2019	2020	2021	2022	Indicators
Нийгмийн халамжийн тэтгэвэр	хүн	106	110	110	140	119	<i>Social welfare pensions</i>
	мян.төг	169 500.9	195 407.5	305 165.1	340 472.3	330 493.9	
Нийгмийн халамжийн асаргааны тэтгэмж	хүн	139	133	142	137	149	<i>Social welfare allowances for caretakers</i>
	мян.төг	98 285.2	108 048.3	132 771.4	132 202.3	132 350.6	
Онцгой тохиолдлын болон амьжиргааг дэмжих мөнгөн тэтгэмж	хүн	136	133	137	131	135	<i>Cash allowance for emergency and livelihood support</i>
	мян.төг	70 114.1	75 276.1	82 504.2	86 425.9	92 493.1	
Эхийн алдар одонтой эхчүүдэд олгох мөнгөн тусламж	хүн	567	334	725	349	355	<i>Benefit to mother with "Honorary mother" medal</i>
	мян.төг	50 933.3	54 868.1	80 874.0	45 500.0	46 100.0	
Олон нийтийн оролцоонд түшиглэсэн халамжийн үйлчилгээ	хүн	344	208	262	246	250	<i>Community based welfare services</i>
	мян.төг	45 642.2	23 147.8	38 115.0	30 004.0	48 894.0	
Ахмад настанд үзүүлсэн дэмжлэг, хөнгөлөлт	хүн	567	334	725	726	601	<i>Assistance and allowances for the elderly</i>
	мян.төг	50 933.3	54 868.1	80 874.0	45 004.6	57 321.3	
Насны хишиг	хүн	376	198	217	258	280	<i>Old-age benefit</i>
	мян.төг	32 310.0	32 120.0	34 530.0	38 390.0	41 370.0	
Эх, олон хүүхэдтэй ерх толгойлсон эх, эцэгт олгох тэтгэмж	хүн	2 006	364	825	351	326	<i>Allowance for mother, single mother/father headed family with many children</i>
	мян.төг	121 469.5	129 360.0	22 145.0	122 054.9	115 054.9	
Хөгжлийн бэрхшээлтэй иргэнд үзүүлсэн тусламж, хөнгөлөлт	хүн	94	1 013	79	82	99	<i>Social welfare services to the disabled</i>
	мян.төг	22 534.3	14 505.4	12 367.1	11 654.8	17 203.6	
Алдар цолтон ахмад настанд үзүүлсэн нэмэгдэл, хөнгөлөлт	хүн	2	1	1	1	1	<i>Allowance to veterans, the elderly awarded with state medal</i>
	мян.төг	2 040.0	1 800.0	1 940.0	140.0	140.0	
Хүнс тэжээлийн дэмжлэг үзүүлэх үйлчилгээ	хүн	3 535	1 620	994	316	317	<i>Food stamp</i>
	мян.төг	51 720.0	41 096.0	66 448.0	44 528.0	44 024.0	
НИЙТ	хүн	7 872	4 448	4 217	2 737	2 632	TOTAL
	мян.төг	715 482.8	730 497.3	857 733.8	896 376.7	925 445.4	

Мэдээллийн эх үүсвэр: Хөдөлмөр, халамжийн үйлчилгээний ерөнхий газар

БҮЛЭГ 9.4 БАЯНГОЛ ДҮҮРГИЙН ҮЗҮҮЛЭЛТҮҮД

Хүснэгт 9.4.1 Баянгол дүүргийн хүн ам, нийгмийн үзүүлэлтүүд, 2018-2022 он
Population and social indicators of Bayangol district, 2018-2022

Үзүүлэлт	2018	2019	2020	2021	2022	Indicators
Хүн амын тоо	226 869	225 840	231 517	236 385	246 886	Resident population
Эрэгтэй	106 732	106 784	109 083	111 044	116 309	Male
Эмэгтэй	120 137	119 056	122 434	125 341	130 577	Female
Гэр болон байшин хороололд амьдардаг хүн амын эзлэх хувь						Number of people living in ger and house district
Байшин хороолол	180 648	183 688	189 620	195 706	205 528	House district
Гэр хороолол	46 221	42 152	41 897	40 679	41 358	Ger district
Төрсөн хүүхдийн тоо	5 561	5 656	5 376	5 149	4 433	Births
Нас барсан хүний тоо	1 316	1 391	989	1 269	1 410	Deaths
Гэрлэлтийн тоо	1 810	1 896	978	1 124	1 607	Number of marriages
Шилжиж ирсэн хүний тоо	1 253	2 060	4 372	3 657	5 228	Number of immigrant
Дундаж наслалт	71.7	71.8	72.1	72.3	72.1	Average life expectancy
Эрэгтэй	66.8	67.1	67.4	67.7	67.1	Male
Эмэгтэй	75.1	75.1	75.4	75.6	75.6	Female
Хүн ам зүйн ачаалал, нийт	56.2	59.8	61.3	62.5	60.8	Dependency ratio
Хагас өнчин хүүхдийн тоо	1 035	1 121	1 221	1 267	1 461	Single orphan children
Бүтэн өнчин хүүхдийн тоо	122	109	112	114	126	Double orphan children
Хөгжлийн бэрхшээлтэй хүний тоо	5 873	5 636	5 845	5 831	6 245	Number of persons with disabilities
Өрхийн тоо	59 536	62 976	63 079	62 784	65 543	Households
Байшин хороолол	47 648	51 721	51 960	51 953	54 819	House district
Гэр хороолол	11 888	11 255	11 119	10 831	10 724	Ger district
Өрх толгойлсон хүн	1 602	1 670	1 790	1 803	1 914	Persons who head the family
Өрх толгойлсон эмэгтэйчүүдийн тоо	1 419	1 494	1 601	1 623	1 676	Number of mothers who head the family
18 хүртэлх насны хүүхэдтэй өрх толгойлсон эх	901	1 003	1 017	1 054	1 301	Mothers who head the family with children under age of 18

Мэдээллийн эх үүсвэр: Үндэсний статистикийн хороо, Нийслэлийн статистикийн газар

БҮЛЭГ 9.4 БАЯНГОЛ ДҮҮРГИЙН ҮЗҮҮЛЭЛТҮҮД

Хүснэгт 9.4.2 Баянгол дүүргийн хөдөлмөр эрхлэлт, ажилгүйдлийн үзүүлэлтүүд, 2018-2022 он
Employment and unemployment indicators of Bayangol district, 2018-2022

Үзүүлэлт	2018	2019	2020	2021	2022	Indicators
15 ба түүнээс дээш насны хүн амын тоо	149 921	138 138	155 361	152 452	153 827	Population aged 15 years and over
Эрэгтэй	68 709	63 328	67 819	66 320	71 928	Male
Эмэгтэй	81 212	74 810	87 542	86 132	81 900	Female
Ажиллах хүч	82 623	69 648	89 956	76 323	85 256	Labor force
Эрэгтэй	45 581	36 737	49 506	41 623	47 409	Male
Эмэгтэй	37 042	32 911	40 450	34 700	37 847	Female
Ажиллах хүчнээс гадуурх хүн ам	67 298	68 490	65 405	76 129	68 571	Population outside the labor force
Эрэгтэй	23 128	26 591	18 313	24 697	24 519	Male
Эмэгтэй	44 170	41 899	47 092	51 432	44 053	Female
Ажиллагчдын тоо	78 421	65 632	83 919	68 150	80 678	Employed
Эрэгтэй	42 834	33 485	47 695	36 722	43 951	Male
Эмэгтэй	35 587	31 147	36 224	31 428	36 727	Female
Ажилгүй иргэдийн тоо	4 202	4 016	6 037	8 173	4 578	Unemployed
Эрэгтэй	2 747	3 252	1 711	4 901	3 459	Male
Эмэгтэй	1 455	764	4 226	3 272	1 119	Female
Бүртгэлтэй ажилгүй иргэдийн тоо	822	1 153	1 054	452	536	Registered unemployed
Ажиллах хүчний оролцооны түвшин	55.1	50.4	57.9	50.1	55.4	Labor force participation rate
Ажилгүйдлийн түвшин	5.0	5.8	6.7	10.7	5.4	Unemployed rate
Хөдөлмөр эрхлэлтийн түвшин	52.3	47.5	54.0	44.7	52.4	Employed rate
Хүн амын амьжиргааны доод түвшин	198 600	217 900	230 000	238 700	277 800	Minimum subsistence level of population

Мэдээллийн эх үүсвэр: Үндэсний статистикийн хороо

БҮЛЭГ 9.4 БАЯНГОЛ ДҮҮРГИЙН ҮЗҮҮЛЭЛТҮҮД

Хүснэгт 9.4.3 Баянгол дүүргийн нийгмийн даатгалын үзүүлэлтүүд, 2018-2022 он
Social insurance indicators of Bayangol district, 2018-2022

Үзүүлэлт	2018	2019	2020	2021	2022	Indicators
Нийгмийн даатгалын шимтгэл төлөгч ажил олгогчдын тоо	5 835	6 084	6 200	6 726	7 147	Number of employers contributing to the social insurance
Нийгмийн даатгалд хамрагдсан албан журмын даатгуулагчдын тоо	113 434	123 409	121 715	132 618	140 724	Number of compulsory insured
Нийгмийн даатгалд хамрагдсан сайн дурын даатгуулагчдын тоо	18 251	17 355	17 413	14 339	14 673	Number of voluntary insured
НД-ын сангаас тэтгэвэр авагчдын тоо	25 278	28 232	27 919	30 398	31 410	Number of pensioners receiving pension from the Social Insurance fund
Тэтгэврийн даатгалын сангаас тэтгэвэр авагчдын тоо	23 561	26 365	26 083	28 484	29 465	Number of pensioners receiving pension from the Pension insurance fund
Өндөр насны	19 116	21 209	21 198	23 396	24 334	Old age
Хөдөлмөрийн чадвар алдсаны	3 550	4 122	3 896	4 034	4 026	Invalidity
Тэжээгчээ алдсаны	895	1 034	989	1 054	1 105	Survivors
Цэргийн алба хаагчийн тэтгэвэр	1 507	1 660	1 634	1 713	1 754	Military service pension
ҮОМШӨ-ний даатгалын сангаас тэтгэвэр авагчдын тоо	210	207	202	201	191	Pensioners under the Law on pensions and benefits paid by the Social insurance fund against industrial accidents and occupational diseases
Хөдөлмөрийн чадвар алдсаны	182	178	175	178	169	Invalidity
Тэжээгчээ алдсаны	28	29	27	23	22	Survivors
НД-ын шимтгэлийн орлогын гүйцэтгэл, /сая төг/	172 139.8	215 936.2	146 079.1	283 801.8	403 988.7	Revenue performance of Social insurance fund /mln.tug/
НД-ын сангийн зарлагын гүйцэтгэл, /сая төг/	145 409.1	166 059.5	197 837.5	205 965.0	258 087.9	Expenditure performance of Social insurance fund /mln.tug/
Тэтгэврийн даатгалын сангийн зарлага, /сая төг/	126 581.5	143 569.8	165 702.5	176 560.5	225 850.6	Expenditure performance of Pension insurance fund /mln.tug/
Тэтгэмжийн даатгалын сангийн зарлагын гүйцэтгэл, /сая төг/	12 486.8	14 379.5	17 840.1	20 281.7	20 510.6	Expenditure performance of Benefit Insurance fund /mln.tug/
ҮОМШӨ-ний даатгалын сангийн зарлагын гүйцэтгэл, /сая төг/	2 085.8	2 260.0	1 614.2	1 651.9	1 831.5	Expenditure performance of Social insurance fund against industrial accidents and occupational diseases /mln.tug/
Ажилгүйдлийн даатгалын сангийн зарлагын гүйцэтгэл, /сая төг/	4 255.1	5 850.1	12 680.8	7 471.0	9 895.2	Expenditure performance of Unemployment Insurance fund /mln.tug/

Мэдээллийн эх үүсвэр: Нийгмийн даатгалын ерөнхий газар

БҮЛЭГ 9.4 БАЯНГОЛ ДҮҮРГИЙН ҮЗҮҮЛЭЛТҮҮД

Хүснэгт 9.4.4 Баянгол дүүргийн халамжийн үзүүлэлтүүд, 2018-2022 он
Welfare indicators of Bayangol district, 2018-2022

Үзүүлэлт	Хэмжих нэгж	2018	2019	2020	2021	2022	Indicators
Нийгмийн халамжийн тэтгэвэр	хүн	2 717	2 743	2 710	3 297	3 065	Social welfare pensions
	мян.төг	4 407 769.9	5 010 165.6	7 379 925.4	8 516 554.7	8 606 237.2	
Нийгмийн халамжийн асаргааны тэтгэмж	хүн	3 484	3 472	3 766	3 963	4 143	Social welfare allowances for caretakers
	мян.төг	2 234 359.8	2 698 514.5	3 457 403.1	3 718 581.1	3 874 399.7	
Онцгой тохиолдлын болон амьжиргааг дэмжих мөнгөн тэтгэмж	хүн	3 452	2 403	3 678	3 896	4 028	Cash allowance for emergency and livelihood support
	мян.төг	1 550 784.6	1 778 199.8	2 555 549.6	2 956 603.9	3 372 118.0	
Эхийн алдар одонтой эхчүүдэд олгох мөнгөн тусламж	хүн	8 928	9 259	10 613	10 853	11 368	Benefit to mother with "Honorary mother" medal
	мян.төг	1 130 840.0	1 179 540.0	1 126 100.0	1 315 400.0	1 362 000.0	
Олон нийтийн оролцоонд түшиглэсэн халамжийн үйлчилгээ	хүн	594	677	477	398	689	Community based welfare services
	мян.төг	89 619.5	94 625.7	90 260.3	95 806.1	133 412.5	
Ахмад настанд үзүүлсэн дэмжлэг, хөнгөлөлт	хүн	10 490	20 333	24 573	13 885	19 127	Assistance and allowances for the elderly
	мян.төг	2 332 348.6	2 496 670.3	4 188 771.4	1 603 653.7	2 321 038.9	
Насны хишиг	хүн	9 784	10 382	10 933	12 246	13 101	Old-age benefit
	мян.төг	1 538 690.0	1 633 740.0	1 718 180.0	1 858 180.0	1 949 200.0	
Эх, олон хүүхэдтэй өрх толгойлсон эх, эцэгт олгох тэтгэмж	хүн	20 692	20 073	14 055	20 219	18 619	Allowance for mother, single mother/father headed family with many children
	мян.төг	7 237 726.1	7 412 475.0	942 948.9	7 416 249.3	6 892 534.2	
Хөгжлийн бэрхшээлтэй иргэнд үзүүлсэн тусламж, хөнгөлөлт	хүн	472	6 939	3 029	3 920	4 009	Social welfare services to the disabled
	мян.төг	664 649.2	747 069.8	705 140.6	789 539.0	755 575.8	
Алдар цолтон ахмад настанд үзүүлсэн нэмэгдэл, хөнгөлөлт	хүн	389	384	821	400	496	Allowance to veterans, the elderly awarded with state medal
	мян.төг	772 651.1	795 891.3	782 451.7	74 224.7	104 271.2	
Хүнс тэжээлийн дэмжлэг үзүүлэх үйлчилгээ	хүн	4 854	4 093	3 578	1 908	1 256	Food stamp
	мян.төг	644 656.0	554 976.0	787 434.3	377 584.0	207 976.0	
НИЙТ	хүн	65 856	80 758	78 233	74 985	79 901	TOTAL
	мян.төг	22 604 094.7	24 401 868.0	23 734 165.3	28 722 376.4	29 578 763.4	

Мэдээллийн эх үүсвэр: Хөдөлмөр, халамжийн үйлчилгээний ерөнхий газар

БҮЛЭГ 9.5 БАЯНЗҮРХ ДҮҮРГИЙН ҮЗҮҮЛЭЛТҮҮД

Хүснэгт 9.5.1 Баянзүрх дүүргийн хүн ам, нийгмийн үзүүлэлтүүд, 2018-2022 он
Population and social indicators of Bayanzurkh district, 2018-2022

Үзүүлэлт	2018	2019	2020	2021	2022	Indicators
Хүн амын тоо	343 619	361 689	367 679	383 892	408 797	<i>Resident population</i>
Эрэгтэй	166 363	175 253	177 701	185 517	197 549	<i>Male</i>
Эмэгтэй	177 256	186 436	189 978	198 375	211 248	<i>Female</i>
Гэр болон байшин хороололд амьдардаг хүн амын эзлэх хувь						<i>Number of people living in ger and house district</i>
Байшин хороолол	158 724	190 203	197 691	214 384	242 803	<i>House district</i>
Гэр хороолол	184 895	171 486	169 988	169 508	165 994	<i>Ger district</i>
Төрсөн хүүхдийн тоо	8 611	8 675	8 634	8 360	7 665	<i>Births</i>
Нас барсан хүний тоо	1 575	1 665	1 651	2 194	1 954	<i>Deaths</i>
Гэрлэлтийн тоо	2 785	2 812	1 486	1 729	2 685	<i>Number of marriages</i>
Шилжиж ирсэн хүний тоо	2 219	3 397	10 597	7 722	10 319	<i>Number of immigrant</i>
Дундаж наслалт	71.7	71.8	72.1	72.3	72.1	<i>Average life expectancy</i>
Эрэгтэй	66.8	67.1	67.4	67.7	67.1	<i>Male</i>
Эмэгтэй	75.1	75.1	75.4	75.6	75.6	<i>Female</i>
Хүн ам зүйн ачаалал, нийт	53.3	57.0	58.7	59.4	57.8	<i>Dependency ratio</i>
Хагас өнчин хүүхдийн тоо	2 800	2 530	2 805	3 044	2 950	<i>Single orphan children</i>
Бүтэн өнчин хүүхдийн тоо	366	370	372	380	303	<i>Double orphan children</i>
Хөгжлийн бэрхшээлтэй хүний тоо	8 026	7 558	8 206	7 832	8 509	<i>Number of persons with disabilities</i>
Өрхийн тоо	95 714	104 764	105 791	104 881	113 245	<i>Households</i>
Байшин хороолол	43 800	55 205	56 536	58 206	65 944	<i>House district</i>
Гэр хороолол	51 914	49 559	49 255	46 675	47 301	<i>Ger district</i>
Өрх толгойлсон хүн	4 830	4 305	3 833	3 797	3 705	<i>Persons who head the family</i>
Өрх толгойлсон эмэгтэйчүүдийн тоо	4 197	3 779	3 317	3 355	3 067	<i>Number of mothers who head the family</i>
18 хүртэлх насны хүүхэдтэй өрх толгойлсон эх	2 701	2 475	2 270	1 965	1 907	<i>Mothers who head the family with children under age of 18</i>

Мэдээллийн эх үүсвэр: Үндэсний статистикийн хороо, Нийслэлийн статистикийн газар

БҮЛЭГ 9.5 БАЯНЗҮРХ ДҮҮРГИЙН ҮЗҮҮЛЭЛТҮҮД

Хүснэгт 9.5.2 Баянзүрх дүүргийн хөдөлмөр эрхлэлт, ажилгүйдлийн үзүүлэлтүүд, 2018-2022 он
Employment and unemployment indicators of Bayanzurkh district, 2018-2022

Үзүүлэлт	2018	2019	2020	2021	2022	Indicators
15 ба түүнээс дээш насны хүн амын тоо	281 095	242 059	254 436	262 327	259 349	Population aged 15 years and over
Эрэгтэй	127 295	113 647	117 510	119 274	120 157	Male
Эмэгтэй	153 800	128 412	136 926	143 053	139 192	Female
Ажиллах хүч	148 438	133 641	147 138	139 298	145 650	Labor force
Эрэгтэй	80 629	71 359	80 014	74 115	76 989	Male
Эмэгтэй	67 809	62 282	67 124	65 183	68 661	Female
Ажиллах хүчнээс гадуурх хүн ам	132 657	108 418	107 298	123 029	113 699	Population outside the labor force
Эрэгтэй	46 666	42 288	37 496	45 159	43 168	Male
Эмэгтэй	85 991	66 130	69 802	77 870	70 531	Female
Ажиллагчдын тоо	140 347	116 880	140 609	127 647	138 682	Employed
Эрэгтэй	75 751	61 365	76 331	66 923	72 230	Male
Эмэгтэй	64 596	55 516	64 278	60 724	66 452	Female
Ажилгүй иргэдийн тоо	8 091	16 761	6 529	11 650	6 968	Unemployed
Эрэгтэй	4 878	9 995	3 683	7 191	4 759	Male
Эмэгтэй	3 213	6 766	2 846	4 459	2 209	Female
Бүртгэлтэй ажилгүй иргэдийн тоо	3 638	1 533	893	1 268	594	Registered unemployed
Ажиллах хүчний оролцооны түвшин	52.8	55.2	57.8	53.1	56.2	Labor force participation rate
Ажилгүйдлийн түвшин	5.5	12.5	4.4	8.4	4.8	Unemployed rate
Хөдөлмөр эрхлэлтийн түвшин	49.9	48.3	55.3	48.7	53.5	Employed rate
Хүн амын амьжиргааны доод түвшин	198 600	217 900	230 000	238 700	277 800	Minimum subsistence level of population

Мэдээллийн эх үүсвэр: Үндэсний статистикийн хороо

БҮЛЭГ 9.5 БАЯНЗҮРХ ДҮҮРГИЙН ҮЗҮҮЛЭЛТҮҮД

Хүснэгт 9.5.3 Баянзүрх дүүргийн нийгмийн даатгалын үзүүлэлтүүд, 2018-2022 он
Social insurance indicators of Bayanzurkh district, 2018-2022

Үзүүлэлт	2018	2019	2020	2021	2022	Indicators
Нийгмийн даатгалын шимтгэл төлөгч ажил олгогчдын тоо	5 660	6 095	6 370	7 039	7 677	Number of employers contributing to the social insurance
Нийгмийн даатгалд хамрагдсан албан журмын даатгуулагчдын тоо	102 086	109 741	107 520	117 572	131 060	Number of compulsory insured
Нийгмийн даатгалд хамрагдсан сайн дурын даатгуулагчдын тоо	21 932	21 374	19 180	18 616	19 189	Number of voluntary insured
НД-ын сангаас тэтгэвэр авагчдын тоо	36 234	39 893	42 319	43 791	46 244	Number of pensioners receiving pension from the Social Insurance fund
Тэтгэврийн даатгалын сангаас тэтгэвэр авагчдын тоо	32 489	35 911	38 197	39 549	41 745	Number of pensioners receiving pension from the Pension insurance fund
Өндөр насны	25 712	28 546	30 818	32 380	34 405	Old age
Хөдөлмөрийн чадвар алдсаны	5 243	5 865	5 837	5 579	5 643	Invalidity
Тэжээгчээ алдсаны	1 534	1 500	1 542	1 590	1 697	Survivors
Цэргийн алба хаагчийн тэтгэвэр	3 397	3 667	3 805	3 929	4 186	Military service pension
ҮОМШӨ-ний даатгалын сангаас тэтгэвэр авагчдын тоо	348	315	317	313	313	Pensioners under the Law on pensions and benefits paid by the Social insurance fund against industrial accidents and occupational diseases
Хөдөлмөрийн чадвар алдсаны	314	283	285	283	280	Invalidity
Тэжээгчээ алдсаны	34	32	32	30	33	Survivors
НД-ын шимтгэлийн орлогын гүйцэтгэл, /сая төг/	124 635.4	161 188.3	116 465.8	200 811.4	367 227.7	Revenue performance of Social insurance fund /mln.tug/
НД-ын сангийн зарлагын гүйцэтгэл, /сая төг/	186 491.6	213 867.4	255 933.1	266 186.9	345 038.0	Expenditure performance of Social insurance fund /mln.tug/
Тэтгэврийн даатгалын сангийн зарлага, /сая төг/	167 125.6	191 072.1	222 941.2	237 441.7	312 400.1	Expenditure performance of Pension insurance fund /mln.tug/
Тэтгэмжийн даатгалын сангийн зарлагын гүйцэтгэл, /сая төг/	10 136.2	11 517.3	13 611.8	15 572.5	15 096.7	Expenditure performance of Benefit Insurance fund /mln.tug/
ҮОМШӨ-ний даатгалын сангийн зарлагын гүйцэтгэл, /сая төг/	2 701.9	3 044.3	2 357.9	2 383.1	2 712.8	Expenditure performance of Social insurance fund against industrial accidents and occupational diseases /mln.tug/
Ажилгүйдлийн даатгалын сангийн зарлагын гүйцэтгэл, /сая төг/	6 527.9	8 233.8	17 022.3	10 789.7	14 828.4	Expenditure performance of Unemployment Insurance fund /mln.tug/

Мэдээллийн эх үүсвэр: Нийгмийн даатгалын ерөнхий газар

БҮЛЭГ 9.5 БАЯНЗҮРХ ДҮҮРГИЙН ҮЗҮҮЛЭЛТҮҮД

Хүснэгт 9.5.4 Баянзүрх дүүргийн халамжийн үзүүлэлтүүд, 2018-2022 он
Welfare indicators of Bayanzurkh district, 2018-2022

Үзүүлэлт	Хэмжих нэгж	2018	2019	2020	2021	2022	Indicators
Нийгмийн халамжийн тэтгэвэр	хүн	5 517	5 152	4 925	6 359	5 918	Social welfare pensions
	мян.төг	8 055 662.0	9 299 782.3	13 838 620.3	16 243 636.6	16 823 213.7	
Нийгмийн халамжийн асаргааны тэтгэмж	хүн	3 220	4 093	5 006	5 984	6 355	Social welfare allowances for caretakers
	мян.төг	1 663 854.0	3 772 628.8	4 902 076.4	5 483 389.2	5 747 191.9	
Онцгой тохиолдлын болон амьжиргааг дэмжих мөнгөн тэтгэмж	хүн	4 144	4 016	5 382	5 412	6 003	Cash allowance for emergency and livelihood support
	мян.төг	2 329 778.0	2 572 631.5	3 717 145.9	4 514 516.3	4 890 502.5	
Эхийн алдар одонтой эхчүүдэд олгох мөнгөн тусламж	хүн	15 911	16 133	17 665	19 200	20 260	Benefit to mother with "Honorary mother" medal
	мян.төг	2 007 880.0	2 073 470.0	2 027 200.0	2 338 400.0	2 436 400.0	
Олон нийтийн оролцоонд түшиглэсэн халамжийн үйлчилгээ	хүн	882	1 570	1 807	779	895	Community based welfare services
	мян.төг	187 089.0	241 057.4	242 869.5	265 139.0	300 583.5	
Ахмад настанд үзүүлсэн дэмжлэг, хөнгөлөлт	хүн	12 908	28 867	35 216	17 762	25 982	Assistance and allowances for the elderly
	мян.төг	3 216 020.0	3 483 976.4	5 565 067.1	2 373 827.9	2 940 129.4	
Насны хишиг	хүн	11 401	12 945	14 083	15 878	17 369	Old-age benefit
	мян.төг	1 849 200.0	2 100 590.0	2 195 840.0	2 464 045.0	2 536 790.0	
Эх, олон хүүхэдтэй өрх толгойлсон эх, эцэгт олгох тэтгэмж	хүн	22 608	20 685	17 876	34 509	32 555	Allowance for mother, single mother/father headed family with many children
	мян.төг	11 814 439.0	12 362 844.0	1 923 666.8	13 096 464.5	12 367 484.4	
Хөгжлийн бэрхшээлтэй иргэнд үзүүлсэн тусламж, хөнгөлөлт	хүн	2 839	5 069	4 707	4 628	4 681	Social welfare services to the disabled
	мян.төг	1 621 072.0	1 065 432.6	891 439.7	1 041 015.7	1 144 725.5	
Алдар цолтон ахмад настанд үзүүлсэн нэмэгдэл, хөнгөлөлт	хүн	1 348	637	847	377	532	Allowance to veterans, the elderly awarded with state medal
	мян.төг	736 481.0	781 148.8	766 494.0	64 790.9	106 031.8	
Хүнс тэжээлийн дэмжлэг үзүүлэх үйлчилгээ	хүн	19 501	16 898	14 250	10 500	9 743	Food stamp
	мян.төг	2 030 740.0	2 115 552.3	3 144 104.6	1 894 002.0	1 409 688.0	
НИЙТ	хүн	100 279	116 065	121 764	121 388	130 293	TOTAL
	мян.төг	35 512 215.0	39 869 114.1	39 214 524.3	49 779 227.0	50 702 740.6	

Мэдээллийн эх үүсвэр: Хөдөлмөр, халамжийн үйлчилгээний ерөнхий газар

БҮЛЭГ 9.6 НАЛАЙХ ДҮҮРГИЙН ҮЗҮҮЛЭЛТҮҮД

Хүснэгт 9.6.1 Налайх дүүргийн хүн ам, нийгмийн үзүүлэлтүүд, 2018-2022 он
Population and social indicators of Nalaikh district, 2018-2022

Үзүүлэлт	2018	2019	2020	2021	2022	Indicators
Хүн амын тоо	37 608	37 659	38 690	38 929	39 579	Resident population
Эрэгтэй	18 623	18 598	19 104	19 304	19 660	Male
Эмэгтэй	18 985	19 061	19 586	19 625	19 919	Female
Гэр болон байшин хороололд амьдардаг хүн амын эзлэх хувь						Number of people living in ger and house district
Байшин хороолол	8 772	8 995	9 006	9 863	10 208	House district
Гэр хороолол	28 836	28 664	29 684	29 066	29 371	Ger district
Төрсөн хүүхдийн тоо	859	836	894	872	810	Births
Нас барсан хүний тоо	302	260	263	305	289	Deaths
Гэрлэлтийн тоо	243	204	142	182	209	Number of marriages
Шилжиж ирсэн хүний тоо	134	635	557	513	680	Number of immigrant
Дундаж наслалт	71.7	71.8	72.1	72.3	72.1	Average life expectancy
Эрэгтэй	66.8	67.1	67.4	67.7	67.1	Male
Эмэгтэй	75.1	75.1	75.4	75.6	75.6	Female
Хүн ам зүйн ачаалал, нийт	56.9	60.0	61.2	61.9	60.3	Dependency ratio
Хагас өнчин хүүхдийн тоо	510	553	579	670	628	Single orphan children
Бүтэн өнчин хүүхдийн тоо	65	66	74	71	73	Double orphan children
Хөгжлийн бэрхшээлтэй хүний тоо	1 626	1 582	1 560	1 587	1 604	Number of persons with disabilities
Өрхийн тоо	10 606	10 248	10 388	10 263	10 510	Households
Байшин хороолол	2 554	2 596	2 582	2 851	2 918	House district
Гэр хороолол	8 052	7 652	7 806	7 412	7 592	Ger district
Өрх толгойлсон хүн	1 425	1 372	1 505	1 354	1 610	Persons who head the family
Өрх толгойлсон эмэгтэйчүүдийн тоо	1 142	1 090	1 215	1 065	1 312	Number of mothers who head the family
18 хүртэлх насны хүүхэдтэй өрх толгойлсон эх	509	403	480	528	458	Mothers who head the family with children under age of 18

Мэдээллийн эх үүсвэр: Үндэсний статистикийн хороо, Нийслэлийн статистикийн газар

БҮЛЭГ 9.6 НАЛАЙХ ДҮҮРГИЙН ҮЗҮҮЛЭЛТҮҮД

Хүснэгт 9.6.2 Налайх дүүргийн хөдөлмөр эрхлэлт, ажилгүйдлийн үзүүлэлтүүд, 2018-2022 он
Employment and unemployment indicators of Nalaikh district, 2018-2022

Үзүүлэлт	2018	2019	2020	2021	2022	Indicators
15 ба түүнээс дээш насны хүн амын тоо	25 607	48 305	49 525	36 101	24 148	Population aged 15 years and over
Эрэгтэй	11 592	21 173	20 444	16 065	11 375	Male
Эмэгтэй	14 015	27 132	29 081	20 036	12 772	Female
Ажиллах хүч	15 749	26 950	25 137	15 268	11 342	Labor force
Эрэгтэй	8 279	15 129	10 761	6 900	6 519	Male
Эмэгтэй	7 470	11 821	14 376	8 368	4 823	Female
Ажиллах хүчнээс гадуурх хүн ам	9 858	21 355	24 388	20 833	12 806	Population outside the labor force
Эрэгтэй	3 313	6 044	9 683	9 165	4 856	Male
Эмэгтэй	6 545	15 311	14 705	11 668	7 949	Female
Ажиллагчдын тоо	14 425	24 620	23 166	14 954	10 212	Employed
Эрэгтэй	7 643	14 601	9 862	6 796	5 788	Male
Эмэгтэй	6 782	10 019	13 304	8 158	4 424	Female
Ажилгүй иргэдийн тоо	1 324	2 330	1 971	313	1 131	Unemployed
Эрэгтэй	636	528	899	104	732	Male
Эмэгтэй	688	1 802	1 072	209	399	Female
Бүртгэлтэй ажилгүй иргэдийн тоо	124	323	206	75	59	Registered unemployed
Ажиллах хүчний оролцооны түвшин	61.5	55.8	50.8	42.3	47.0	Labor force participation rate
Ажилгүйдлийн түвшин	8.4	8.6	7.8	2.0	10.0	Unemployed rate
Хөдөлмөр эрхлэлтийн түвшин	56.3	51.0	46.8	41.4	42.3	Employed rate
Хүн амын амьжиргааны доод түвшин	198 600	217 900	230 000	238 700	277 800	Minimum subsistence level of population

Мэдээллийн эх үүсвэр: ҮСХ-ны дарга, ХНХ-ын сайдын 2019 оны 1 дүгээр сарын 17-ны өдрийн А-09/А-08 тоот тушаалаар батлагдсан Хөдөлмөр эрхлэлтийн статистикийн үзүүлэлтийг тооцох аргачлалын дагуу Багануур, Багахангай, Налайх дүүрэгүүдийн үзүүлэлтийг нэгтгэн гаргасан.

БҮЛЭГ 9.6 НАЛАЙХ ДҮҮРГИЙН ҮЗҮҮЛЭЛТҮҮД

Хүснэгт 9.6.3 Налайх дүүргийн нийгмийн даатгалын үзүүлэлтүүд, 2018-2022 он
Social insurance indicators of Nalaikh district, 2018-2022

Үзүүлэлт	2018	2019	2020	2021	2022	Indicators
Нийгмийн даатгалын шимтгэл төлөгч ажил олгогчдын тоо	404	409	410	415	415	Number of employers contributing to the social insurance
Нийгмийн даатгалд хамрагдсан албан журмын даатгуулагчдын тоо	9 011	8 973	8 255	8 243	9 065	Number of compulsory insured
Нийгмийн даатгалд хамрагдсан сайн дурын даатгуулагчдын тоо	1 647	1 446	1 246	1 107	1 184	Number of voluntary insured
НД-ын сангаас тэтгэвэр авагчдын тоо	5 170	5 352	5 467	5 712	5 845	Number of pensioners receiving pension from the Social Insurance fund
Тэтгэврийн даатгалын сангаас тэтгэвэр авагчдын тоо	4 295	4 478	4 603	4 813	4 951	Number of pensioners receiving pension from the Pension insurance fund
Өндөр насны	3 281	3 417	3 534	3 704	3 859	Old age
Хөдөлмөрийн чадвар алдсаны	729	772	775	795	786	Invalidity
Тэжээгчээ алдсаны	285	289	294	314	306	Survivors
Цэргийн алба хаагчийн тэтгэвэр	431	452	454	489	507	Military service pension
ҮОМШӨ-ний даатгалын сангаас тэтгэвэр авагчдын тоо	444	422	410	410	387	Pensioners under the Law on pensions and benefits paid by the Social insurance fund against industrial accidents and occupational diseases
Хөдөлмөрийн чадвар алдсаны	416	398	387	387	367	Invalidity
Тэжээгчээ алдсаны	28	24	23	23	20	Survivors
НД-ын шимтгэлийн орлогын гүйцэтгэл, /сая төг/	8 039.3	10 272.1	8 936.5	11 827.6	23 619.7	Revenue performance of Social insurance fund /mln.tug/
НД-ын сангийн зарлагын гүйцэтгэл, /сая төг/	23 576.8	26 094.6	30 178.6	31 249.8	39 746.0	Expenditure performance of Social insurance fund /mln.tug/
Тэтгэврийн даатгалын сангийн зарлага, /сая төг/	19 358.2	21 687.0	25 478.5	26 621.5	34 581.2	Expenditure performance of Pension insurance fund /mln.tug/
Тэтгэмжийн даатгалын сангийн зарлагын гүйцэтгэл, /сая төг/	816.9	962.5	1 069.5	1 266.0	1 209.2	Expenditure performance of Benefit Insurance fund /mln.tug/
ҮОМШӨ-ний даатгалын сангийн зарлагын гүйцэтгэл, /сая төг/	3 030.8	3 093.5	2 884.6	2 859.0	3 202.2	Expenditure performance of Social insurance fund against industrial accidents and occupational diseases /mln.tug/
Ажилгүйдлийн даатгалын сангийн зарлагын гүйцэтгэл, /сая төг/	370.9	351.6	746.0	503.3	753.3	Expenditure performance of Unemployment Insurance fund /mln.tug/

Мэдээллийн эх үүсвэр: Нийгмийн даатгалын ерөнхий газар

БҮЛЭГ 9.6 НАЛАЙХ ДҮҮРГИЙН ҮЗҮҮЛЭЛТҮҮД

Хүснэгт 9.6.4 Налайх дүүргийн халамжийн үзүүлэлтүүд, 2018-2022 он
Welfare indicators of Nalaikh district, 2018-2022

Үзүүлэлт	Хэмжих нэгж	2018	2019	2020	2021	2022	Indicators
Нийгмийн халамжийн тэтгэвэр	хүн	860	696	912	1 148	1 075	<i>Social welfare pensions</i>
	мян.төг	1 429 451.6	1 643 997.5	2 491 539.5	2 862 397.2	2 967 828.4	
Нийгмийн халамжийн асаргааны тэтгэмж	хүн	755	1 430	855	779	764	<i>Social welfare allowances for caretakers</i>
	мян.төг	539 553.3	578 962.2	741 601.1	766 501.5	697 201.1	
Онцгой тохиолдлын болон амьжиргааг дэмжих мөнгөн тэтгэмж	хүн	490	410	504	711	730	<i>Cash allowance for emergency and livelihood support</i>
	мян.төг	281 170.9	284 234.2	456 450.7	526 920.9	529 837.5	
Эхийн алдар одонтой эхчүүдэд олгох мөнгөн тусламж	хүн	2 773	2 700	5 321	3 033	3 130	<i>Benefit to mother with "Honorary mother" medal</i>
	мян.төг	359 916.0	368 280.0	353 800.0	380 400.0	386 000.0	
Олон нийтийн оролцоонд түшиглэсэн халамжийн үйлчилгээ	хүн	142	305	200	313	327	<i>Community based welfare services</i>
	мян.төг	48 496.0	47 940.0	49 916.5	49 768.0	69 588.5	
Ахмад настанд үзүүлсэн дэмжлэг, хөнгөлөлт	хүн	9 084	4 838	7 890	4 041	4 786	<i>Assistance and allowances for the elderly</i>
	мян.төг	515 692.4	409 419.9	666 623.3	400 178.4	394 752.1	
Насны хишиг	хүн	1 700	1 774	1 879	2 057	2 173	<i>Old-age benefit</i>
	мян.төг	260 630.0	271 470.0	286 900.0	303 210.0	318 010.0	
Эх, олон хүүхэдтэй өрх толгойлсон эх, эцэгт олгох тэтгэмж	хүн	3 588	2 910	5 039	3 512	3 399	<i>Allowance for mother, single mother/father headed family with many children</i>
	мян.төг	1 338 649.9	1 286 486.0	250 598.5	1 430 421.5	1 394 551.8	
Хөгжлийн бэрхшээлтэй иргэнд үзүүлсэн тусламж, хөнгөлөлт	хүн	1 654	915	1 680	594	708	<i>Social welfare services to the disabled</i>
	мян.төг	155 891.7	164 961.7	176 768.5	168 795.8	146 924.7	
Алдар цолтон ахмад настанд үзүүлсэн нэмэгдэл, хөнгөлөлт	хүн	13	13	26	13	23	<i>Allowance to veterans, the elderly awarded with state medal</i>
	мян.төг	27 552.7	27 059.6	25 690.0	1 970.0	5 371.5	
Хүнс тэжээлийн дэмжлэг үзүүлэх үйлчилгээ	хүн	6 189	6 171	9 612	1 681	2 026	<i>Food stamp</i>
	мян.төг	841 462.4	908 722.2	1 510 688.0	770 024.0	290 656.0	
НИЙТ	хүн	27 248	22 162	33 918	17 882	19 141	TOTAL
	мян.төг	5 798 466.9	5 991 533.3	7 010 576.0	7 660 587.3	7 200 721.6	

Мэдээллийн эх үүсвэр: Хөдөлмөр, халамжийн үйлчилгээний ерөнхий газар

БҮЛЭГ 9.7 СОНГИНОХАЙРХАН ДҮҮРГИЙН ҮЗҮҮЛЭЛТҮҮД

Хүснэгт 9.7.1 Сонгинохайрхан дүүргийн хүн ам, нийгмийн үзүүлэлтүүд, 2018-2022 он
Population and social indicators of Songinokhairkhan district, 2018-2022

Үзүүлэлт	2018	2019	2020	2021	2022	Indicators
Хүн амын тоо	321 150	327 580	335 703	341 540	342 112	Resident population
Эрэгтэй	158 361	161 585	165 542	168 721	168 996	Male
Эмэгтэй	162 789	165 995	170 161	172 819	173 116	Female
Гэр болон байшин хороололд амьдардаг хүн амын эзлэх хувь						Number of people living in ger and house district
Байшин хороолол	84 655	94 611	96 521	99 754	102 625	House district
Гэр хороолол	236 495	232 969	239 182	241 786	239 487	Ger district
Төрсөн хүүхдийн тоо	7 659	7 698	7 704	7 429	6 901	Births
Нас барсан хүний тоо	1 651	1 695	1 749	2 199	1 875	Deaths
Гэрлэлтийн тоо	2 222	2 431	1 155	1 418	1 799	Number of marriages
Шилжиж ирсэн хүний тоо	1 070	1 514	12 978	5 560	10 022	Number of immigrant
Дундаж наслалт	71.7	71.8	72.1	72.3	72.1	Average life expectancy
Эрэгтэй	66.8	67.1	67.4	67.7	67.1	Male
Эмэгтэй	75.1	75.1	75.4	75.6	75.6	Female
Хүн ам зүйн ачаалал, нийт	54.8	57.9	59.2	60.1	58.9	Dependency ratio
Хагас өнчин хүүхдийн тоо	2 593	2 691	2 997	3 191	3 029	Single orphan children
Бүтэн өнчин хүүхдийн тоо	345	390	366	337	343	Double orphan children
Хөгжлийн бэрхшээлтэй хүний тоо	7 857	7 578	7 411	7 457	8 079	Number of persons with disabilities
Эрхийн тоо	84 236	93 521	94 132	90 231	91 815	Households
Байшин хороолол	22 434	26 624	26 463	26 123	27 028	House district
Гэр хороолол	61 802	66 897	67 669	64 108	64 787	Ger district
Өрх толгойлсон хүн	3 503	3 959	4 374	4 245	3 850	Persons who head the family
Өрх толгойлсон эмэгтэйчүүдийн тоо	2 945	3 248	3 574	3 480	3 198	Number of mothers who head the family
18 хүртэлх насны хүүхэдтэй өрх толгойлсон эх	1 962	1 994	2 231	2 467	2 268	Mothers who head the family with children under age of 18

Мэдээллийн эх үүсвэр: Үндэсний статистикийн хороо, Нийслэлийн статистикийн газар

БҮЛЭГ 9.7 СОНГИНОХАЙРХАН ДҮҮРГИЙН ҮЗҮҮЛЭЛТҮҮД

Хүснэгт 9.7.2 Сонгинохайрхан дүүргийн хөдөлмөр эрхлэлт, ажилгүйдлийн үзүүлэлтүүд, 2018-2022 он
Employment and unemployment indicators of Songinokhairkhan district, 2018-2022

Үзүүлэлт	2018	2019	2020	2021	2022	Indicators
15 ба түүнээс дээш насны хүн амын тоо	231 660	213 039	235 199	229 295	235 598	Population aged 15 years and over
Эрэгтэй	111 458	100 434	110 577	102 937	112 147	Male
Эмэгтэй	120 201	112 605	124 622	126 358	123 551	Female
Ажиллах хүч	123 613	122 089	121 485	116 003	126 037	Labor force
Эрэгтэй	71 100	68 222	68 588	59 069	70 329	Male
Эмэгтэй	52 512	53 867	52 897	56 934	55 708	Female
Ажиллах хүчнээс гадуурх хүн ам	108 047	90 950	113 714	113 292	109 661	Population outside the labor force
Эрэгтэй	40 358	32 212	41 989	43 868	41 818	Male
Эмэгтэй	67 689	58 738	71 725	69 424	67 843	Female
Ажиллагчдын тоо	111 318	105 849	111 025	109 292	118 287	Employed
Эрэгтэй	62 951	55 770	62 760	55 407	64 773	Male
Эмэгтэй	48 367	50 079	48 265	53 885	53 514	Female
Ажилгүй иргэдийн тоо	12 295	16 240	10 460	6 711	7 749	Unemployed
Эрэгтэй	8 149	12 452	5 828	3 662	5 556	Male
Эмэгтэй	4 145	3 788	4 632	3 049	2 193	Female
Бүртгэлтэй ажилгүй иргэдийн тоо	1 151	992	485	602	981	Registered unemployed
Ажиллах хүчний оролцооны түвшин	53.4	57.3	51.7	50.6	53.5	Labor force participation rate
Ажилгүйдлийн түвшин	9.9	13.3	8.6	5.8	6.1	Unemployed rate
Хөдөлмөр эрхлэлтийн түвшин	48.1	49.7	47.2	47.7	50.2	Employed rate
Хүн амын амьжиргааны доод түвшин	198 600	217 900	230 000	238 700	277 800	Minimum subsistence level of population

Мэдээллийн эх үүсвэр: Үндэсний статистикийн хороо

БҮЛЭГ 9.7 СОНГИНОХАЙРХАН ДҮҮРГИЙН ҮЗҮҮЛЭЛТҮҮД

Хүснэгт 9.7.3 Сонгинохайрхан дүүргийн нийгмийн даатгалын үзүүлэлтүүд, 2018-2022 он
Social insurance indicators of Songinokhairkhan district, 2018-2022

Үзүүлэлт	2018	2019	2020	2021	2022	Indicators
Нийгмийн даатгалын шимтгэл төлөгч ажил олгогчдын тоо	3 052	3 214	3 347	3 670	3 880	Number of employers contributing to the social insurance
Нийгмийн даатгалд хамрагдсан албан журмын даатгуулагчдын тоо	54 854	59 578	59 430	66 072	71 924	Number of compulsory insured
Нийгмийн даатгалд хамрагдсан сайн дурын даатгуулагчдын тоо	15 637	14 364	12 211	10 994	11 718	Number of voluntary insured
НД-ын сангаас тэтгэвэр авагчдын тоо	33 061	33 013	35 394	39 534	40 964	Number of pensioners receiving pension from the Social Insurance fund
Тэтгэврийн даатгалын сангаас тэтгэвэр авагчдын тоо	30 612	30 571	32 917	36 962	38 355	Number of pensioners receiving pension from the Pension insurance fund
Өндөр насны	25 007	24 974	27 055	30 218	31 489	Old age
Хөдөлмөрийн чадвар алдсаны	4 216	4 209	4 501	5 177	5 241	Invalidity
Тэжээгчээ алдсаны	1 389	1 388	1 361	1 567	1 625	Survivors
Цэргийн алба хаагчийн тэтгэвэр	2 083	2 078	2 141	2 251	2 306	Military service pension
ҮОМШӨ-ний даатгалын сангаас тэтгэвэр авагчдын тоо	366	364	336	321	303	Pensioners under the Law on pensions and benefits paid by the Social insurance fund against industrial accidents and occupational diseases
Хөдөлмөрийн чадвар алдсаны	324	322	297	283	266	Invalidity
Тэжээгчээ алдсаны	42	42	39	38	37	Survivors
НД-ын шимтгэлийн орлогын гүйцэтгэл, /сая төг/	64 433.8	84 613.5	60 378.9	130 400.7	180 780.6	Revenue performance of Social insurance fund /mln.tug/
НД-ын сангийн зарлагын гүйцэтгэл, /сая төг/	156 458.2	175 991.6	207 081.7	215 942.2	281 644.9	Expenditure performance of Social insurance fund /mln.tug/
Тэтгэврийн даатгалын сангийн зарлага, /сая төг/	144 591.3	162 051.3	188 847.9	199 028.3	261 592.3	Expenditure performance of Pension insurance fund /mln.tug/
Тэтгэмжийн даатгалын сангийн зарлагын гүйцэтгэл, /сая төг/	5 033.6	5 923.6	7 233.5	8 793.0	8 713.1	Expenditure performance of Benefit Insurance fund /mln.tug/
ҮОМШӨ-ний даатгалын сангийн зарлагын гүйцэтгэл, /сая төг/	2 828.6	3 104.1	2 365.2	2 331.6	2 649.6	Expenditure performance of Social insurance fund against industrial accidents and occupational diseases /mln.tug/
Ажилгүйдлийн даатгалын сангийн зарлагын гүйцэтгэл, /сая төг/	4 004.7	4 912.6	8 635.2	5 789.3	8 689.9	Expenditure performance of Unemployment Insurance fund /mln.tug/

Мэдээллийн эх үүсвэр: Нийгмийн даатгалын ерөнхий газар

БҮЛЭГ 9.7 СОНГИНОХАЙРХАН ДҮҮРГИЙН ҮЗҮҮЛЭЛТҮҮД

Хүснэгт 9.7.4 Сонгинохайрхан дүүргийн халамжийн үзүүлэлтүүд, 2018-2022 он
Welfare indicators of Songinokhairkhan district, 2018-2022

Үзүүлэлт	Хэмжих нэгж	2018	2019	2020	2021	2022	Indicators
Нийгмийн халамжийн тэтгэвэр	хүн	5 595	5 714	5 603	7 470	6 814	Social welfare pensions
	мян.төг	9 382 265.1	10 534 966.8	15 932 233.8	19 579 778.3	19 180 283.9	
Нийгмийн халамжийн асаргааны тэтгэмж	хүн	5 432	5 649	5 781	6 003	6 060	Social welfare allowances for caretakers
	мян.төг	3 759 562.2	4 335 472.3	5 430 385.2	5 556 179.3	5 576 044.1	
Онцгой тохиолдлын болон амьжиргааг дэмжих мөнгөн тэтгэмж	хүн	5 208	5 316	5 457	5 770	5 779	Cash allowance for emergency and livelihood support
	мян.төг	2 841 173.4	2 811 443.4	3 822 824.7	4 291 315.5	4 381 664.6	
Эхийн алдар одонтой эхчүүдэд олгох мөнгөн тусламж	хүн	17 782	17 869	17 840	20 281	21 260	Benefit to mother with "Honorary mother" medal
	мян.төг	2 273 878.3	2 289 300.0	2 168 200.0	2 547 640.0	2 602 200.0	
Олон нийтийн оролцоонд түшиглэсэн халамжийн үйлчилгээ	хүн	642	1 201	762	870	831	Community based welfare services
	мян.төг	149 818.8	175 426.0	158 739.7	213 672.6	256 457.1	
Ахмад настанд үзүүлсэн дэмжлэг, хөнгөлөлт	хүн	28 532	31 173	39 228	18 763	26 536	Assistance and allowances for the elderly
	мян.төг	2 877 122.7	3 027 650.5	4 775 242.8	1 643 903.5	2 426 889.4	
Насны хишиг	хүн	12 342	12 846	11 770	14 253	15 286	Old-age benefit
	мян.төг	1 797 980.0	1 880 399.1	1 987 410.0	2 221 315.0	2 204 890.0	
Эх, олон хүүхэдтэй өрх толгойлсон эх, эцэгт олгох тэтгэмж	хүн	31 245	30 648	23 881	30 268	28 880	Allowance for mother, single mother/father headed family with many children
	мян.төг	11 689 729.0	11 066 431.0	1 693 994.7	11 657 443.8	10 929 814.8	
Хөгжлийн бэрхшээлтэй иргэнд үзүүлсэн тусламж, хөнгөлөлт	хүн	5 985	5 919	5 390	4 154	4 645	Social welfare services to the disabled
	мян.төг	1 152 070.1	1 111 735.3	1 028 248.8	912 288.0	1 002 909.9	
Алдар цолтон ахмад настанд үзүүлсэн нэмэгдэл, хөнгөлөлт	хүн	27 846	28 627	22 941	95	125	Allowance to veterans, the elderly awarded with state medal
	мян.төг	4 335 848.5	3 876 072.2	6 774 572.4	15 881.0	24 184.7	
Хүнс тэжээлийн дэмжлэг үзүүлэх үйлчилгээ	хүн	31 245	30 648	17 031	25 386	22 062	Food stamp
	мян.төг	11 689 729.0	11 066 431.0	1 591 138.7	4 090 512.0	3 268 929.2	
НИЙТ	хүн	171 854	175 610	155 684	133 313	138 278	TOTAL
	мян.төг	51 949 177.1	52 175 327.6	45 362 990.9	52 729 929.1	51 854 267.7	

Мэдээллийн эх үүсвэр: Хөдөлмөр, халамжийн үйлчилгээний ерөнхий газар

БҮЛЭГ 9.8 СҮХБААТАР ДҮҮРГИЙН ҮЗҮҮЛЭЛТҮҮД

Хүснэгт 9.8.1 Сүхбаатар дүүргийн хүн ам, нийгмийн үзүүлэлтүүд, 2018-2022 он
Population and social indicators of Sukhbaatar district, 2018-2022

Үзүүлэлт	2018	2019	2020	2021	2022	Indicators
Хүн амын тоо	145 335	144 409	144 616	144 542	142 444	Resident population
Эрэгтэй	70 010	69 722	69 567	69 763	68 895	Male
Эмэгтэй	75 325	74 687	75 049	74 779	73 549	Female
Гэр болон байшин хороололд амьдардаг хүн амын эзлэх хувь						Number of people living in ger and house district
Байшин хороолол	72 316	78 102	81 231	81 200	81 045	House district
Гэр хороолол	73 019	66 307	63 385	63 342	61 399	Ger district
Төрсөн хүүхдийн тоо	3 168	3 120	2 968	2 686	2 528	Births
Нас барсан хүний тоо	853	831	717	991	898	Deaths
Гэрлэлтийн тоо	1 085	1 070	659	623	963	Number of marriages
Шилжиж ирсэн хүний тоо	474	773	2 630	1 721	2 502	Number of immigrant
Дундаж наслалт	71.7	71.8	72.1	72.3	72.1	Average life expectancy
Эрэгтэй	66.8	67.1	67.4	67.7	67.1	Male
Эмэгтэй	75.1	75.1	75.4	75.6	75.6	Female
Хүн ам зүйн ачаалал, нийт	54.4	56.9	58.5	59.4	57.7	Dependency ratio
Хагас өнчин хүүхдийн тоо	1 194	1 288	1 400	1 488	1 502	Single orphan children
Бүтэн өнчин хүүхдийн тоо	144	138	146	125	117	Double orphan children
Хөгжлийн бэрхшээлтэй хүний тоо	2 974	3 220	3 134	3 254	3 492	Number of persons with disabilities
Өрхийн тоо	38 563	40 061	39 507	39 302	38 782	Households
Байшин хороолол	18 859	21 610	21 923	21 821	21 647	House district
Гэр хороолол	19 704	18 451	17 584	17 481	17 135	Ger district
Өрх толгойлсон хүн	2 110	1 884	2 335	2 058	1 760	Persons who head the family
Өрх толгойлсон эмэгтэйчүүдийн тоо	1 811	1 648	2 057	1 774	1 516	Number of mothers who head the family
18 хүртэлх насны хүүхэдтэй өрх толгойлсон эх	943	822	1 027	1 125	1 005	Mothers who head the family with children under age of 18

Мэдээллийн эх үүсвэр: Үндэсний статистикийн хороо, Нийслэлийн статистикийн газар

БҮЛЭГ 9.8 СҮХБААТАР ДҮҮРГИЙН ҮЗҮҮЛЭЛТҮҮД

Хүснэгт 9.8.2 Сүхбаатар дүүргийн хөдөлмөр эрхлэлт, ажилгүйдлийн үзүүлэлтүүд, 2018-2022 он
Employment and unemployment indicators of Sukhbaatar district, 2018-2022

Үзүүлэлт	2018	2019	2020	2021	2022	Indicators
15 ба түүнээс дээш насны хүн амын тоо	105 246	94 800	96 526	103 668	95 615	Population aged 15 years and over
Эрэгтэй	47 611	40 893	43 526	48 059	45 090	Male
Эмэгтэй	57 635	53 907	53 000	55 609	50 525	Female
Ажиллах хүч	54 233	50 930	52 744	48 329	50 185	Labor force
Эрэгтэй	27 974	27 386	26 116	27 106	26 069	Male
Эмэгтэй	26 259	23 544	26 628	21 223	24 116	Female
Ажиллах хүчнээс гадуурх хүн ам	51 013	43 870	43 782	55 339	45 430	Population outside the labor force
Эрэгтэй	19 637	13 507	17 410	20 953	19 021	Male
Эмэгтэй	31 376	30 363	26 372	34 386	26 409	Female
Ажиллагчдын тоо	51 066	45 601	51 208	44 489	47 298	Employed
Эрэгтэй	25 884	24 288	24 580	24 164	24 541	Male
Эмэгтэй	25 182	21 313	26 628	20 325	22 757	Female
Ажилгүй иргэдийн тоо	3 167	5 329	1 536	3 840	2 887	Unemployed
Эрэгтэй	2 090	3 098	969	2 942	1 528	Male
Эмэгтэй	1 077	2 231	567	898	1 359	Female
Бүртгэлтэй ажилгүй иргэдийн тоо	810	914	567	599	389	Registered unemployed
Ажиллах хүчний оролцооны түвшин	51.5	53.7	54.6	46.6	52.5	Labor force participation rate
Ажилгүйдлийн түвшин	5.8	10.5	2.9	7.9	5.8	Unemployed rate
Хөдөлмөр эрхлэлтийн түвшин	48.5	48.1	53.1	42.9	49.5	Employed rate
Хүн амын амьжиргааны доод түвшин	198 600	217 900	230 000	238 700	277 800	Minimum subsistence level of population

Мэдээллийн эх үүсвэр: Үндэсний статистикийн хороо

БҮЛЭГ 9.8 СҮХБААТАР ДҮҮРГИЙН ҮЗҮҮЛЭЛТҮҮД

Хүснэгт 9.8.3 Сүхбаатар дүүргийн нийгмийн даатгалын үзүүлэлтүүд, 2018-2022 он
Social insurance indicators of Sukhbaatar district, 2018-2022

Үзүүлэлт	2018	2019	2020	2021	2022	Indicators
Нийгмийн даатгалын шимтгэл төлөгч ажил олгогчдын тоо	5 824	6 141	6 245	6 609	6 889	Number of employers contributing to the social insurance
Нийгмийн даатгалд хамрагдсан албан журмын даатгуулагчдын тоо	133 544	144 369	140 135	148 739	163 056	Number of compulsory insured
Нийгмийн даатгалд хамрагдсан сайн дурын даатгуулагчдын тоо	10 365	9 415	8 972	8 172	7 977	Number of voluntary insured
НД-ын сангаас тэтгэвэр авагчдын тоо	18 607	19 205	19 915	20 624	21 607	Number of pensioners receiving pension from the Social Insurance fund
Тэтгэврийн даатгалын сангаас тэтгэвэр авагчдын тоо	17 262	17 883	18 591	19 288	20 234	Number of pensioners receiving pension from the Pension insurance fund
Өндөр насны	14 586	15 171	15 975	16 566	17 422	Old age
Хөдөлмөрийн чадвар алдсаны	1 900	1 936	1 919	1 965	2 038	Invalidity
Тэжээгчээ алдсаны	776	776	697	757	774	Survivors
Цэргийн алба хаагчийн тэтгэвэр	1 191	1 177	1 180	1 194	1 244	Military service pension
YOMШӨ-ний даатгалын сангаас тэтгэвэр авагчдын тоо	154	145	144	142	129	Pensioners under the Law on pensions and benefits paid by the Social insurance fund against industrial accidents and occupational diseases
Хөдөлмөрийн чадвар алдсаны	140	133	131	128	115	Invalidity
Тэжээгчээ алдсаны	14	12	13	14	14	Survivors
НД-ын шимтгэлийн орлогын гүйцэтгэл, /сая төг/	237 692.8	298 957.8	171 781.0	362 907.1	502 297.0	Revenue performance of Social insurance fund /mln.tug/
НД-ын сангийн зарлагын гүйцэтгэл, /сая төг/	108 941.5	121 183.6	145 785.8	149 439.6	184 131.3	Expenditure performance of Social insurance fund /mln.tug/
Тэтгэврийн даатгалын сангийн зарлага, /сая төг/	85 458.0	96 625.5	111 577.9	117 738.0	152 561.1	Expenditure performance of Pension insurance fund /mln.tug/
Тэтгэмжийн даатгалын сангийн зарлагын гүйцэтгэл, /сая төг/	18 845.7	19 349.5	21 271.4	26 218.2	24 403.2	Expenditure performance of Benefit Insurance fund /mln.tug/
YOMШӨ-ний даатгалын сангийн зарлагын гүйцэтгэл, /сая төг/	1 533.1	1 944.2	1 190.6	1 168.4	1 352.2	Expenditure performance of Social insurance fund against industrial accidents and occupational diseases /mln.tug/
Ажилгүйдлийн даатгалын сангийн зарлагын гүйцэтгэл, /сая төг/	3 104.8	3 264.5	11 745.9	4 315.0	5 814.8	Expenditure performance of Unemployment Insurance fund /mln.tug/

Мэдээллийн эх үүсвэр: Нийгмийн даатгалын ерөнхий газар

БҮЛЭГ 9.8 СҮХБААТАР ДҮҮРГИЙН ҮЗҮҮЛЭЛТҮҮД

Хүснэгт 9.8.4 Сүхбаатар дүүргийн халамжийн үзүүлэлтүүд, 2018-2022 он
Welfare indicators of Sukhbaatar district, 2018-2022

Үзүүлэлт	Хэмжих нэгж	2018	2019	2020	2021	2022	Indicators
Нийгмийн халамжийн тэтгэвэр	хүн	2 036	2 635	2 259	2 376	2 191	<i>Social welfare pensions</i>
	мян.төг	3 270 192.5	3 685 822.6	6 889 847.1	6 150 292.7	6 360 902.3	
Нийгмийн халамжийн асаргааны тэтгэмж	хүн	2 441	3 503	2 953	2 780	2 781	<i>Social welfare allowances for caretakers</i>
	мян.төг	1 523 479.3	1 978 097.1	2 451 726.8	2 559 542.4	2 593 186.3	
Онцгой тохиолдлын болон амьжиргааг дэмжих мөнгөн тэтгэмж	хүн	2 293	3 075	2 732	2 643	2 625	<i>Cash allowance for emergency and livelihood support</i>
	мян.төг	1 078 967.0	1 253 088.3	1 671 429.4	1 961 923.6	2 183 971.8	
Эхийн алдар одонтой эхчүүдэд олгох мөнгөн тусламж	хүн	7 216	7 643	8 668	8 147	8 461	<i>Benefit to mother with "Honorary mother" medal</i>
	мян.төг	926 415.0	963 080.0	896 500.0	1 000 400.0	1 024 000.0	
Олон нийтийн оролцоонд түшиглэсэн халамжийн үйлчилгээ	хүн	499	254	229	371	232	<i>Community based welfare services</i>
	мян.төг	59 409.2	51 225.0	71 319.0	77 593.3	84 975.0	
Ахмад настанд үзүүлсэн дэмжлэг, хөнгөлөлт	хүн	8 176	18 491	23 282	13 734	13 034	<i>Assistance and allowances for the elderly</i>
	мян.төг	2 067 767.2	2 221 726.0	3 127 436.1	1 212 970.8	1 511 706.0	
Насны хишиг	хүн	7 268	7 853	7 892	8 771	9 289	<i>Old-age benefit</i>
	мян.төг	1 150 390.0	1 233 810.0	1 262 940.0	1 371 140.0	1 409 990.0	
Эх, олон хүүхэдтэй ерх толгойлсон эх, эцэгт олгох тэтгэмж	хүн	10 467	14 263	10 950	10 995	10 515	<i>Allowance for mother, single mother/father headed family with many children</i>
	мян.төг	4 435 326.2	4 608 076.0	700 474.6	4 289 876.1	3 959 983.4	
Хөгжлийн бэрхшээлтэй иргэнд үзүүлсэн тусламж, хөнгөлөлт	хүн	1 514	3 583	2 625	2 127	4 261	<i>Social welfare services to the disabled</i>
	мян.төг	388 304.0	490 242.5	459 763.0	402 879.4	446 042.8	
Алдар цолтон ахмад настанд үзүүлсэн нэмэгдэл, хөнгөлөлт	хүн	338	524	784	373	445	<i>Allowance to veterans, the elderly awarded with state medal</i>
	мян.төг	680 947.4	729 303.7	705 234.5	63 054.8	83 824.4	
Хүнс тэжээлийн дэмжлэг үзүүлэх үйлчилгээ	хүн	6 512	8 213	6 857	5 615	4 140	<i>Food stamp</i>
	мян.төг	993 235.0	938 216.0	1 478 478.1	914 128.0	699 624.0	
НИЙТ	хүн	48 760	70 037	69 231	57 932	57 974	TOTAL
	мян.төг	16 574 432.8	18 152 687.2	19 715 148.6	20 003 801.1	20 358 206.0	

Мэдээллийн эх үүсвэр: Хөдөлмөр, халамжийн үйлчилгээний ерөнхий газар

БҮЛЭГ 9.9 ХАН-УУЛ ДҮҮРГИЙН ҮЗҮҮЛЭЛТҮҮД

Хүснэгт 9.9.1 Хан-Уул дүүргийн хүн ам, нийгмийн үзүүлэлтүүд, 2018-2022 он
Population and social indicators of Khan-Uul district, 2018-2022

Үзүүлэлт	2018	2019	2020	2021	2022	Indicators
Хүн амын тоо	178 919	187 278	195 927	209 524	238 511	Resident population
Эрэгтэй	85 457	89 859	93 486	99 549	113 058	Male
Эмэгтэй	93 462	97 419	102 441	109 975	125 453	Female
Гэр болон байшин хороололд амьдардаг хүн амын эзлэх хувь						Number of people living in ger and house district
Байшин хороолол	105 024	120 026	126 006	139 580	168 508	House district
Гэр хороолол	73 895	67 252	69 921	69 944	70 003	Ger district
Төрсөн хүүхдийн тоо	4 918	4 995	5 246	5 228	4 962	Births
Нас барсан хүний тоо	829	881	840	1 125	1 043	Deaths
Гэрлэлтийн тоо	1 380	1 117	756	932	1 685	Number of marriages
Шилжиж ирсэн хүний тоо	946	1 850	5 057	4 440	6 243	Number of immigrant
Дундаж наслалт	71.7	71.8	72.1	72.3	72.1	Average life expectancy
Эрэгтэй	66.8	67.1	67.4	67.7	67.1	Male
Эмэгтэй	75.1	75.1	75.4	75.6	75.6	Female
Хүн ам зүйн ачаалал, нийт	59.2	62.8	64.5	65.5	63.8	Dependency ratio
Хагас өнчин хүүхдийн тоо	1 436	1 401	1 401	1 399	1 405	Single orphan children
Бүтэн өнчин хүүхдийн тоо	150	152	149	148	165	Double orphan children
Хөгжлийн бэрхшээлтэй хүний тоо	3 930	3 872	4 047	4 054	4 494	Number of persons with disabilities
Өрхийн тоо	48 940	51 241	52 769	56 874	63 967	Households
Байшин хороолол	27 601	32 261	34 046	37 971	44 672	House district
Гэр хороолол	21 339	18 980	18 723	18 903	19 295	Ger district
Өрх толгойлсон хүн	2 884	2 625	2 604	2 492	2 351	Persons who head the family
Өрх толгойлсон эмэгтэйчүүдийн тоо	2 467	2 259	2 239	2 133	2 011	Number of mothers who head the family
18 хүртэлх насны хүүхэдтэй өрх толгойлсон эх	1 532	1 394	1 431	1 399	1 243	Mothers who head the family with children under age of 18

Мэдээллийн эх үүсвэр: Үндэсний статистикийн хороо, Нийслэлийн статистикийн газар

БҮЛЭГ 9.9 ХАН-УУЛ ДҮҮРГИЙН ҮЗҮҮЛЭЛТҮҮД

Хүснэгт 9.9.2 Хан-Уул дүүргийн хөдөлмөр эрхлэлт, ажилгүйдлийн үзүүлэлтүүд, 2018-2022 он
Employment and unemployment indicators of Khan-Uul district, 2018-2022

Үзүүлэлт	2018	2019	2020	2021	2022	Indicators
15 ба түүнээс дээш насны хүн амын тоо	119 643	125 973	129 686	129 564	140 946	Population aged 15 years and over
Эрэгтэй	52 119	59 292	55 018	61 619	63 776	Male
Эмэгтэй	67 524	66 681	74 667	67 945	77 170	Female
Ажиллах хүч	64 922	67 942	61 240	68 783	83 437	Labor force
Эрэгтэй	34 241	38 533	35 369	39 775	44 852	Male
Эмэгтэй	30 681	29 409	25 871	29 008	38 585	Female
Ажиллах хүчнээс гадуурх хүн ам	54 721	58 031	68 446	60 781	57 509	Population outside the labor force
Эрэгтэй	17 878	20 759	19 649	21 844	18 924	Male
Эмэгтэй	36 843	37 272	48 796	38 937	38 585	Female
Ажиллагчдын тоо	60 556	60 708	56 328	63 312	78 399	Employed
Эрэгтэй	31 235	33 971	32 094	36 017	41 780	Male
Эмэгтэй	29 321	26 737	24 234	27 295	36 619	Female
Ажилгүй иргэдийн тоо	4 366	7 234	4 912	5 471	5 038	Unemployed
Эрэгтэй	3 006	4 562	3 275	3 758	3 072	Male
Эмэгтэй	1 360	2 672	1 637	1 713	1 966	Female
Бүртгэлтэй ажилгүй иргэдийн тоо	655	664	608	264	584	Registered unemployed
Ажиллах хүчний оролцооны түвшин	54.3	53.9	47.2	53.1	59.2	Labor force participation rate
Ажилгүйдлийн түвшин	6.7	10.6	8.0	7.9	6.0	Unemployed rate
Хөдөлмөр эрхлэлтийн түвшин	50.6	48.2	43.4	48.9	55.6	Employed rate
Хүн амын амьжиргааны доод түвшин	198 600	217 900	230 000	238 700	277 800	Minimum subsistence level of population

Мэдээллийн эх үүсвэр: Үндэсний статистикийн хороо

БҮЛЭГ 9.9 ХАН-УУЛ ДҮҮРГИЙН ҮЗҮҮЛЭЛТҮҮД

Хүснэгт 9.9.3 Хан-Уул дүүргийн нийгмийн даатгалын үзүүлэлтүүд, 2018-2022 он
Social insurance indicators of Khan-Uul district, 2018-2022

Үзүүлэлт	2018	2019	2020	2021	2022	Indicators
Нийгмийн даатгалын шимтгэл төлөгч ажил олгогчдын тоо	3 622	4 122	4 413	5 113	5 748	Number of employers contributing to the social insurance
Нийгмийн даатгалд хамрагдсан албан журмын даатгуулагчдын тоо	94 275	106 064	104 408	112 690	130 878	Number of compulsory insured
Нийгмийн даатгалд хамрагдсан сайн дурын даатгуулагчдын тоо	9 834	9 622	9 135	9 325	10 107	Number of voluntary insured
НД-ын сангаас тэтгэвэр авагчдын тоо	19 656	20 645	21 805	23 134	24 903	Number of pensioners receiving pension from the Social Insurance fund
Тэтгэврийн даатгалын сангаас тэтгэвэр авагчдын тоо	18 359	19 293	20 411	21 679	23 339	Number of pensioners receiving pension from the Pension Insurance fund
Өндөр насны	14 507	15 329	16 367	17 549	19 015	Old age
Хөдөлмөрийн чадвар алдсаны	3 038	3 175	3 253	3 277	3 394	Invalidity
Тэжээгчээ алдсаны	814	789	791	853	930	Survivors
Цэргийн алба хаагчийн тэтгэвэр	1 123	1 180	1 217	1 275	1 384	Military service pension
ҮОМШӨ-ний даатгалын сангаас тэтгэвэр авагчдын тоо	174	172	177	180	180	Pensioners under the Law on pensions and benefits paid by the Social insurance fund against industrial accidents and occupational diseases
Хөдөлмөрийн чадвар алдсаны	157	156	159	161	162	Invalidity
Тэжээгчээ алдсаны	17	16	18	19	18	Survivors
НД-ын шимтгэлийн орлогын гүйцэтгэл, /сая төг/	158 717.5	218 456.5	125 186.1	285 494.3	403 209.9	Revenue performance of Social insurance fund /mln.tug/
НД-ын сангийн зарлагын гүйцэтгэл, /сая төг/	102 928.3	120 014.5	146 462.6	154 399.2	204 505.6	Expenditure performance of Social insurance fund /mln.tug/
Тэтгэврийн даатгалын сангийн зарлага, /сая төг/	87 835.6	101 632.5	120 397.2	130 633.5	175 426.1	Expenditure performance of Pension insurance fund /mln.tug/
Тэтгэмжийн даатгалын сангийн зарлагын гүйцэтгэл, /сая төг/	9 708.1	11 418.4	13 159.5	15 339.9	16 580.0	Expenditure performance of Benefit Insurance fund /mln.tug/
ҮОМШӨ-ний даатгалын сангийн зарлагын гүйцэтгэл, /сая төг/	1 799.0	2 022.3	1 357.9	1 474.1	1 852.3	Expenditure performance of Social insurance fund against industrial accidents and occupational diseases /mln.tug/
Ажилгүйдлийн даатгалын сангийн зарлагын гүйцэтгэл, /сая төг/	3 585.6	4 941.4	11 548.0	6 951.6	10 647.2	Expenditure performance of Unemployment Insurance fund /mln.tug/

Мэдээллийн эх үүсвэр: Нийгмийн даатгалын ерөнхий газар

БҮЛЭГ 9.9 ХАН-УУЛ ДҮҮРГИЙН ҮЗҮҮЛЭЛТҮҮД

Хүснэгт 9.9.4 Хан-Уул дүүргийн халамжийн үзүүлэлтүүд, 2018-2022 он
Welfare indicators of Khan-Uul district, 2018-2022

Үзүүлэлт	Хэмжих нэгж	2018	2019	2020	2021	2022	Indicators
Нийгмийн халамжийн тэтгэвэр	хүн	2 350	2 353	2 381	3 190	2 959	<i>Social welfare pensions</i>
	мян.төг	3 855 803.5	4 305 733.8	6 549 947.4	8 033 343.7	8 304 812.9	
Нийгмийн халамжийн асаргааны тэтгэмж	хүн	3 328	3 311	3 384	3 672	3 883	<i>Social welfare allowances for caretakers</i>
	мян.төг	2 311 708.9	2 552 676.5	3 119 729.3	3 404 906.0	3 565 891.0	
Онцгой тохиолдлын болон амьжиргааг дэмжих мөнгөн тэтгэмж	хүн	3 211	3 141	3 231	3 538	3 711	<i>Cash allowance for emergency and livelihood support</i>
	мян.төг	1 596 820.0	1 600 936.7	2 203 313.1	2 637 072.4	3 073 239.7	
Эхийн алдар одонтой эхчүүдэд олгох мөнгөн тусламж	хүн	8 067	8 418	9 361	10 798	11 669	<i>Benefit to mother with "Honorary mother" medal</i>
	мян.төг	1 038 220.0	1 068 764.1	1 075 400.0	1 317 000.0	1 404 200.0	
Олон нийтийн оролцоонд түшиглэсэн халамжийн үйлчилгээ	хүн	610	902	457	505	624	<i>Community based welfare services</i>
	мян.төг	96 642.7	113 503.5	115 266.5	146 581.9	265 964.4	
Ахмад настанд үзүүлсэн дэмжлэг, хөнгөлөлт	хүн	15 244	14 485	22 242	10 362	17 200	<i>Assistance and allowances for the elderly</i>
	мян.төг	2 136 197.4	1 903 171.3	3 243 687.6	1 255 123.1	1 931 214.8	
Насны хишиг	хүн	7 007	7 538	8 028	9 871	10 886	<i>Old-age benefit</i>
	мян.төг	1 120 930.0	1 205 623.4	1 293 020.0	1 446 060.0	1 649 950.0	
Эх, олон хүүхэдтэй өрх толгойлсон эх, эцэгт олгох тэтгэмж	хүн	17 679	17 964	11 150	20 678	19 981	<i>Allowance for mother, single mother/father headed family with many children</i>
	мян.төг	6 411 896.1	6 465 441.0	904 510.6	7 559 252.6	7 278 055.3	
Хөгжлийн бэрхшээлтэй иргэнд үзүүлсэн тусламж, хөнгөлөлт	хүн	3 608	3 606	3 613	3 196	3 413	<i>Social welfare services to the disabled</i>
	мян.төг	672 350.6	621 457.6	704 210.6	629 521.2	746 544.9	
Алдар цолтон ахмад настанд үзүүлсэн нэмэгдэл, хөнгөлөлт	хүн	685	692	730	324	425	<i>Allowance to veterans, the elderly awarded with state medal</i>
	мян.төг	670 290.7	688 706.8	714 706.2	59 977.8	94 877.6	
Хүнс тэжээлийн дэмжлэг үзүүлэх үйлчилгээ	хүн	1 381	6 563	8 670	4 929	2 082	<i>Food stamp</i>
	мян.төг	940 042.1	913 804.5	1 450 240.6	850 920.0	389 944.0	
НИЙТ	хүн	63 170	68 973	73 247	71 063	76 833	TOTAL
	мян.төг	20 850 902.0	21 439 819.2	21 374 031.7	27 339 758.7	28 704 694.5	

Мэдээллийн эх үүсвэр: Хөдөлмөр, халамжийн үйлчилгээний ерөнхий газар

БҮЛЭГ 9.10 ЧИНГЭЛТЭЙ ДҮҮРГИЙН ҮЗҮҮЛЭЛТҮҮД

Хүснэгт 9.10.1 Чингэлтэй дүүргийн хүн ам, нийгмийн үзүүлэлтүүд, 2018-2022 он
Population and social indicators of Chingeltei district, 2018-2022

Үзүүлэлт	2018	2019	2020	2021	2022	Indicators
Хүн амын тоо	157 258	148 977	151 203	150 548	144 249	Resident population
Эрэгтэй	76 479	72 538	73 570	73 350	70 412	Male
Эмэгтэй	80 779	76 439	77 633	77 198	73 837	Female
Гэр болон байшин хороололд амьдардаг хүн амын эзлэх хувь						Number of people living in ger and house district
Байшин хороолол	32 902	33 457	33 355	35 408	32 810	House district
Гэр хороолол	124 356	115 520	117 848	115 140	111 439	Ger district
Төрсөн хүүхдийн тоо	3 756	3 796	3 591	3 358	2 876	Births
Нас барсан хүний тоо	857	896	821	1 195	983	Deaths
Гэрлэлтийн тоо	1 146	1 006	624	615	902	Number of marriages
Шилжиж ирсэн хүний тоо	298	1 854	2 446	1 661	2 090	Number of immigrant
Дундаж наслалт	71.7	71.8	72.1	72.3	72.1	Average life expectancy
Эрэгтэй	66.8	67.1	67.4	67.7	67.1	Male
Эмэгтэй	75.1	75.1	75.4	75.6	75.6	Female
Хүн ам зүйн ачаалал, нийт	52.5	56.0	57.8	58.7	56.7	Dependency ratio
Хагас өнчин хүүхдийн тоо	1 619	1 542	1 509	1 588	1 756	Single orphan children
Бүтэн өнчин хүүхдийн тоо	161	160	131	150	166	Double orphan children
Хөгжлийн бэрхшээлтэй хүний тоо	4 101	4 183	4 103	3 935	4 063	Number of persons with disabilities
Өрхийн тоо	40 017	39 345	39 113	38 413	37 246	Households
Байшин хороолол	8 270	8 832	8 714	8 961	8 289	House district
Гэр хороолол	31 747	30 513	30 399	29 452	28 957	Ger district
Өрх толгойлсон хүн	2 366	2 168	2 459	2 500	2 296	Persons who head the family
Өрх толгойлсон эмэгтэйчүүдийн тоо	2 056	1 841	2 099	2 065	1 877	Number of mothers who head the family
18 хүртэлх насны хүүхэдтэй өрх толгойлсон эх	1 441	1 339	1 333	1 376	1 118	Mothers who head the family with children under age of 18

Мэдээллийн эх үүсвэр: Үндэсний статистикийн хороо, Нийслэлийн статистикийн газар

БҮЛЭГ 9.10 ЧИНГЭЛТЭЙ ДҮҮРГИЙН ҮЗҮҮЛЭЛТҮҮД

Хүснэгт 9.10.2 Чингэлтэй дүүргийн хөдөлмөр эрхлэлт, ажилгүйдлийн үзүүлэлтүүд, 2018-2022 он
Employment and unemployment indicators of Chingeltei district, 2018-2022

Үзүүлэлт	2018	2019	2020	2021	2022	Indicators
15 ба түүнээс дээш насны хүн амын тоо	103 274	103 263	99 956	103 291	102 499	Population aged 15 years and over
Эрэгтэй	47 579	47 222	44 131	45 574	46 311	Male
Эмэгтэй	55 696	55 940	55 824	57 717	56 187	Female
Ажиллах хүч	55 509	58 260	54 441	52 902	55 026	Labor force
Эрэгтэй	30 014	31 507	27 032	27 083	30 625	Male
Эмэгтэй	25 496	26 753	27 409	25 819	24 400	Female
Ажиллах хүчнээс гадуурх хүн ам	47 765	45 003	45 515	50 389	47 473	Population outside the labor force
Эрэгтэй	17 565	15 715	17 099	18 491	15 686	Male
Эмэгтэй	30 200	29 187	28 415	31 898	31 787	Female
Ажиллагчдын тоо	47 978	51 701	51 172	47 962	52 453	Employed
Эрэгтэй	25 119	26 621	25 146	23 914	29 131	Male
Эмэгтэй	22 859	25 080	26 026	24 048	23 322	Female
Ажилгүй хүн	7 531	6 559	3 269	4 939	2 573	Unemployed
Эрэгтэй	4 895	4 886	1 886	3 168	1 494	Male
Эмэгтэй	2 637	1 673	1 383	1 771	1 079	Female
Бүртгэлтэй ажилгүй иргэдийн тоо	652	-	796	1 149	694	Registered unemployed
Ажиллах хүчний оролцооны түвшин	53.8	56.4	54.5	51.2	53.7	Labor force participation rate
Ажилгүйдлийн түвшин	13.6	11.3	6.0	9.3	4.7	Unemployed rate
Хөдөлмөр эрхлэлтийн түвшин	46.5	50.1	51.2	46.4	51.2	Employed rate
Хүн амын амьжиргааны доод түвшин	198 600	217 900	230 000	238 700	277 800	Minimum subsistence level of population

Мэдээллийн эх үүсвэр: Үндэсний статистикийн хороо

БҮЛЭГ 9.10 ЧИНГЭЛТЭЙ ДҮҮРГИЙН ҮЗҮҮЛЭЛТҮҮД

Хүснэгт 9.10.3 Чингэлтэй дүүргийн нийгмийн даатгалын үзүүлэлтүүд, 2018-2022 он
Social insurance indicators of Chingeltei district, 2018-2022

Үзүүлэлт	2018	2019	2020	2021	2022	Indicators
Нийгмийн даатгалын шимтгэл төлөгч ажил олгогчдын тоо	4 177	4 460	4 420	4 739	4 947	<i>Number of employers contributing to the social insurance</i>
Нийгмийн даатгалд хамрагдсан албан журмын даатгуулагчдын тоо	97 522	104 077	100 358	107 263	118 369	<i>Number of compulsory insured</i>
Нийгмийн даатгалд хамрагдсан сайн дурын даатгуулагчдын тоо	11 381	10 269	9 062	7 874	8 118	<i>Number of voluntary insured</i>
НД-ын сангаас тэтгэвэр авагчдын тоо	21 091	21 674	22 379	22 710	23 163	<i>Number of pensioners receiving pension from the Social Insurance fund</i>
Тэтгэврийн даатгалын сангаас тэтгэвэр авагчдын тоо	19 643	20 237	20 973	21 328	21 776	<i>Number of pensioners receiving pension from the Pension insurance fund</i>
Өндөр насны	15 740	16 367	17 329	17 846	18 452	<i>Old age</i>
Хөдөлмөрийн чадвар алдсаны	2 929	2 902	2 741	2 543	2 391	<i>Invalidity</i>
Тэжээгчээ алдсаны	974	968	903	939	933	<i>Survivors</i>
Цэргийн алба хаагчийн тэтгэвэр	1 268	1 268	1 248	1 235	1 251	<i>Military service pension</i>
ҮОМШӨ-ний даатгалын сангаас тэтгэвэр авагчдын тоо	180	169	158	147	136	<i>Pensioners under the Law on pensions and benefits paid by the Social insurance fund against industrial accidents and occupational diseases</i>
Хөдөлмөрийн чадвар алдсаны	155	148	138	126	118	<i>Invalidity</i>
Тэжээгчээ алдсаны	25	21	20	21	18	<i>Survivors</i>
НД-ын шимтгэлийн орлогын гүйцэтгэл, /сая төг/	197 662.4	249 745.3	203 963.1	298 892.3	466 113.0	<i>Revenue performance of Social insurance fund /mln.tug/</i>
НД-ын сангийн зарлагын гүйцэтгэл, /сая төг/	105 154.9	117 886.8	137 889.3	139 522.7	174 977.6	<i>Expenditure performance of Social insurance fund /mln.tug/</i>
Тэтгэврийн даатгалын сангийн зарлага, /сая төг/	89 670.6	100 617.2	115 689.8	120 231.9	154 241.3	<i>Expenditure performance of Pension insurance fund /mln.tug/</i>
Тэтгэмжийн даатгалын сангийн зарлагын гүйцэтгэл, /сая төг/	11 570.1	12 411.6	13 596.2	14 948.7	15 224.4	<i>Expenditure performance of Benefit Insurance fund /mln.tug/</i>
ҮОМШӨ-ний даатгалын сангийн зарлагын гүйцэтгэл, /сая төг/	1 698.6	2 011.9	1 219.3	1 179.7	1 325.9	<i>Expenditure performance of Social insurance fund against industrial accidents and occupational diseases /mln.tug/</i>
Ажилгүйдлийн даатгалын сангийн зарлагын гүйцэтгэл, /сая төг/	2 215.6	2 846.2	7 384.0	3 162.5	4 186.0	<i>Expenditure performance of Unemployment Insurance fund /mln.tug/</i>

Мэдээллийн эх үүсвэр: Нийгмийн даатгалын ерөнхий газар

БҮЛЭГ 9.10 ЧИНГЭЛТЭЙ ДҮҮРГИЙН ҮЗҮҮЛЭЛТҮҮД

Хүснэгт 9.10.4 Чингэлтэй дүүргийн халамжийн үзүүлэлтүүд, 2018-2022 он
Welfare indicators of Chingeltei district, 2018-2022

Үзүүлэлт	Хэмжих нэгж	2018	2019	2020	2021	2022	Indicators
Нийгмийн халамжийн тэтгэвэр	хүн	2 545	2 623	2 569	2 960	2 757	Social welfare pensions
	мян.төг	4 173 571.8	4 728 910.0	6 889 847.1	7 634 385.1	7 658 860.8	
Нийгмийн халамжийн асаргааны тэтгэмж	хүн	3 333	3 450	3 470	3 158	2 940	Social welfare allowances for caretakers
	мян.төг	2 345 300.2	2 671 208.1	3 247 970.0	2 932 802.6	2 651 748.6	
Онцгой тохиолдлын болон амьжиргааг дэмжих мөнгөн тэтгэмж	хүн	3 199	3 323	3 372	3 304	2 938	Cash allowance for emergency and livelihood support
	мян.төг	1 609 988.2	1 658 024.0	2 249 638.9	2 303 106.7	2 271 973.5	
Эхийн алдар одонтой эхчүүдэд олгох мөнгөн тусламж	хүн	8 718	8 991	9 249	9 161	9 371	Benefit to mother with "Honorary mother" medal
	мян.төг	1 119 360.0	1 127 800.0	1 038 500.0	1 131 600.0	1 139 700.0	
Олон нийтийн оролцоонд түшиглэсэн халамжийн үйлчилгээ	хүн	921	813	419	635	725	Community based welfare services
	мян.төг	146 395.8	132 727.8	133 551.5	165 437.9	187 865.5	
Ахмад настанд үзүүлсэн дэмжлэг, хөнгөлөлт	хүн	11 637	12 111	10 526	9 630	14 814	Assistance and allowances for the elderly
	мян.төг	1 808 439.7	1 584 408.0	2 359 080.8	1 027 949.7	1 432 370.5	
Насны хишиг	хүн	7 179	7 384	7 978	8 088	8 482	Old-age benefit
	мян.төг	1 094 080.0	1 162 810.0	1 204 690.0	1 244 010.0	1 257 790.0	
Эх, олон хүүхэдтэй өрх толгойлсон эх, эцэгт олгох тэтгэмж	хүн	15 142	15 228	11 358	13 362	12 016	Allowance for mother, single mother/father headed family with many children
	мян.төг	5 472 208.2	5 373 065.0	754 734.1	5 160 993.7	4 744 834.6	
Хөгжлийн бэрхшээлтэй иргэнд үзүүлсэн тусламж, хөнгөлөлт	хүн	3 730	4 361	3 480	3 146	3 350	Social welfare services to the disabled
	мян.төг	671 366.8	733 816.7	604 868.9	570 191.3	604 409.3	
Алдар цолтон ахмад настанд үзүүлсэн нэмэгдэл, хөнгөлөлт	хүн	382	359	373	158	213	Allowance to veterans, the elderly awarded with state medal
	мян.төг	367 584.3	360 122.8	364 072.9	27 307.0	43 022.5	
Хүнс тэжээлийн дэмжлэг үзүүлэх үйлчилгээ	хүн	11 637	12 111	10 526	8 654	7 454	Food stamp
	мян.төг	1 808 439.7	1 584 408.0	2 359 080.8	1 369 984.0	1 179 056.0	
НИЙТ	хүн	68 423	70 754	63 320	62 256	65 060	TOTAL
	мян.төг	20 616 734.7	21 117 300.4	21 206 035.1	23 567 768.0	23 171 631.2	

Мэдээллийн эх үүсвэр: Хөдөлмөр, халамжийн үйлчилгээний ерөнхий газар

