

I. ХӨДӨЛМӨРИЙН ЗАХ ЗЭЭЛИЙН ҮНДСЭН ҮЗҮҮЛЭЛТ

Үндэсний статистикийн хорооны 2023 оны II дугаар улирлын байдлаар Монгол Улсад 15 ба түүнээс дээш хөдөлмөрийн насны 2,127.3 мянган хүн байгаагийн 1,231.2 мянга нь ажиллах хүч, 896.1 мянга нь ажиллах хүчнээс гадуурх хүн ам байна.

Хүснэгт 1: Хөдөлмөрийн зах зээлийн үндсэн үзүүлэлт¹

Үзүүлэлт	2017	2018	2019	2020	2021	2022	2023 /2-р улирал/
15 ба түүнээс дээш насны хүн ам /мян.хүн/	2,220.4	2,226.5	2,106.0	2,128.1	2,152.1	2,159.6	2,127.3
Ажиллах хүч /мян.хүн/	1,357.4	1,358.6	1,273.9	1,250.6	1,225.4	1,265.2	1,231.2
Ажиллагчид /мян.хүн/	1,238.4	1,253.0	1,146.1	1,162.9	1,125.6	1,180.4	1,160.3
Ажилгүй иргэд /мян.хүн/	119	105.6	127.7	87.7	99.8	84.7	70.9
Ажиллах хүчнээс гадуурх хүн ам /мян.хүн/	863	867.9	832.1	877.5	926.7	894.3	896.1
Ажил хайгч иргэний тоо /мян.хүн/	37.1	36.2	37	30	28	21.2	6.4 /8 сар/
Бүртгэлтэй ажилгүй иргэд /мян.хүн/	25.5	25	20.7	18.1	18.6	13.9	5.0 /8 сар/
Ажиллах хүчний оролцооны түвшин /хувь/	61.1	61	60.5	58.8	56.9	58.6	57.9
Хөдөлмөр эрхлэлтийн түвшин /хувь/	55.8	56.3	54.4	54.6	52.3	54.7	54.5
Ажилгүйдлийн түвшин /хувь/	8.8	7.8	10.0	7	8.1	6.7	5.8
Ядуурлын түвшин /хувь/	-	28.4	-	27.8	-	-	-
Ажлын байрны захиалгын тоо	62,574	64,478	71,124	58,022	51,034	55,211	41,215 /8 сар/
Ажилд зуучлагдсан иргэний тоо	45,683	43,105	44,059	33,006	29,929	32,290	13,151 /8 сар/
Шинэ ажлын байранд орсон иргэний тоо	27,284	27,146	33,325	31,800	28,390	27,390	15,640 /8 сар/
Гадаадад ажиллах хүч илгээх үйлчилгээ авсан иргэний тоо	36,574	58,078	92,517	30,498	49,449	35,769	16,366 /8 сар/
Хөдөлмөр эрхлэх зөвшөөрлөөр ажиллаж буй гадаадын ажиллах хүч, мэргэжилтний тоо	4,703	4,502	4,601	5,058	4,039	3,943	12,006 /8 сар/
БНСУ-д ажиллахаар хил нэвтэрсэн иргэдийн тоо	1,058	784	633	63	176	863	572 /8 сар/
Япон Улсад ажиллахаар хил нэвтэрсэн иргэдийн тоо	-	-	-	-	12	137	69 /8 сар/

¹ www.1212.mn

Хүснэгт 2: Ажиллагчид²

№	Эдийн засгийн үйл ажиллагааны салбараар	2017	2018	2019	2020	2021	2022	2023 оны /2-р улирал/
1	Хөдөө аж ахуй, ойн аж ахуй, загас барилт, ан агнуур	356,423	334,101	290,160	276,455	277,783	293,974	289,763
2	Уул уурхай, олборлолт	52,017	57,687	57,923	51,575	56,226	60,342	63,948
3	Боловсруулах үйлдвэрлэл	93,062	100,805	90,378	89,722	81,630	112,665	97,477
4	Цахилгаан, хий, уур, агааржуулалтын хангамж	17,458	16,307	19,348	14,380	16,775	22,040	24,733
5	Усан хангамж; бохир ус, хог, хаягдлын менежмент болон цэвэрлэх үйл ажиллагаа	4,864	6,869	10,786	8,314	5,894	6,835	10,338
6	Барилга	70,604	76,596	68,847	77,279	80,866	77,527	77,629
7	Бөөний болон жижиглэн худалдаа, машин, мотоциклийн засвар, үйлчилгээ	204,474	211,187	160,405	166,590	143,466	146,236	150,097
8	Тээвэр ба агуулахын үйл ажиллагаа	72,702	73,567	61,123	66,541	67,193	68,175	62,579
9	Зочид буудал, байр, сууц болон нийтийн хоолны үйлчилгээ	36,449	37,484	36,280	29,991	34,537	32,019	25,305
10	Мэдээлэл, холбоо	14,490	14,089	13,019	18,830	18,956	19,155	17,245
11	Санхүүгийн болон даатгалын үйл ажиллагаа	24,120	25,689	24,257	29,355	29,158	22,570	16,589
12	Үл хөдлөх хөрөнгийн үйл ажиллагаа	379	770	1,154	3,411	2,580	2,472	2,418
13	Мэргэжлийн шинжлэх ухаан болон техникийн үйл ажиллагаа	12,743	14,608	18,031	11,612	17,152	15,132	15,638
14	Захиргааны болон дэмжлэг үзүүлэх үйл ажиллагаа	20,832	18,185	20,163	18,050	12,960	13,930	14,828
15	Төрийн удирдлага ба батлан хамгаалах үйл ажиллагаа, албан журмын нийгмийн хамгаалал	82,236	76,197	85,965	83,369	90,422	82,129	73,856
16	Боловсрол	98,876	98,738	96,108	110,735	111,299	104,397	124,003
17	Хүний эрүүл мэнд ба нийгмийн үйл ажиллагаа	39,973	49,462	44,376	60,189	47,133	49,659	49,092
18	Урлаг, үзвэр, тоглоом, наадам	10,104	13,835	17,999	10,812	6,350	14,114	11,575
19	Үйлчилгээний бусад үйл ажиллагаа	22,728	23,364	24,547	29,752	24,096	34,180	30,759
20	Хүн хөлслөн ажиллуулдаг өрхийн үйл ажиллагаа	2,294	1,226	3,275	3,292	2,635	951	510
21	Олон улсын байгууллага, суурин төлөөлөгчийн үйл ажиллагаа	1,505	2,256	2,014	2,641	-	1,974	1,912
Бүгд		1,238,333	1,253,023	1,146,161	1,162,912	1,127,111	1,180,474	1,160,294

² www.1212.mn

Хүснэгт 3: Ажиллах хүчнээс гадуурх хүн ам³

№	Ажилгүй байгаа шалтгаан	2021 он			2022 он			2023 оны /2-р улирал/		
		Нийт	Эрэгтэй	Эмэгтэй	Нийт	Эрэгтэй	Эмэгтэй	Нийт	Эрэгтэй	Эмэгтэй
	Дүн	878156	336655	541502	894357	343034	551323	896062	338281	557781
1	Хөдөлмөрийн нас хүрээгүй	783	0	783	3538	1385	2153	654	245	410
2	Суралцдаг	232717	108642	124075	242573	119665	122908	239193	112059	127134
3	Тэтгэвэрт гарсан	344453	125729	218724	336505	118338	218166	354191	118006	236185
4	Өвчтэй	24201	15329	8872	39975	20564	19411	38893	23992	14902
5	Хөгжлийн бэрхшээлтэй	46011	23562	22449	39837	21864	17973	36394	22924	13470
6	Жирэмсэн/хүүхэд асарсан	111662	4466	107197	114681	1995	112687	117603	2169	115434
7	Бусдыг асарсан	20710	5166	15544	18364	6192	12172	23192	8363	14828
8	Тухайн жилд цэргээс халагдсан	354	354	0	628	628	0	701	701	0
9	Тухайн жилд сургууль төгссөн	2567	812	1756	3100	1242	1858	2970	526	2444
10	Шилжин суурьшсан	0	0	0	599	217	382	1412	593	819
11	Аав, ээж, гэр бүл, үр хүүхдээ дагаад	2992	609	2383	3660	1517	2143	468	348	120
12	Хүүхдээ сургуульд сургахаар	6446	774	5672	11778	1848	9930	8298	528	7770
13	Гадаадад амьдарч байгаад ирсэн	655	0	655	2150	1101	1049	4022	2588	1434
14	Засан хүмүүжүүлэх газраас суллагдсан	0	0	0	137	137	0	225	225	0
15	Байгууллага татан буугдсан	3908	3418	490	293	0	293	105	0	105
16	Цомхотголд орсон	2593	1892	700	1123	718	405	621	95	526
17	Улирлын чанартай ажил хийдэг болохоор	9786	8930	857	8448	6691	1757	10637	7211	3426
18	Мэргэжил, дадлага туршлага байхгүй	5738	3438	2299	9930	5279	4651	6747	4922	1825
19	Мэргэжилд тохирох ажил олдохгүй	4071	387	3684	3899	2369	1530	6233	2393	3840
20	Ажил хайгаад олдохгүй байгаа	11447	7078	4368	8072	4436	3636	9399	6518	2881
21	Байгалийн гамшиг, аюулт үзэгдэлд өртөж малгүй болсон (ган, зуд, үе)	0	0	0	0	0	0	0	0	0
22	Ажиллах сонирхолгүй байсан	2337	653	1684	4910	3054	1855	10348	8068	2280
23	Цалин бага учраас	1550	426	1125	2500	1402	1098	4242	3731	511
24	Малчин	13401	7483	5918	19920	12127	7793	10813	5903	4910
25	Цар тахлын улмаас	14095	7415	6680	4730	2570	2160	87	87	0
26	Бусад	15679	10092	5587	11796	6676	5120	7699	5878	1820

³ www.1212.mn

II. АЖИЛ ХАЙГЧ БОЛОН БҮРТГЭЛТЭЙ АЖИЛГҮЙ ИРГЭН

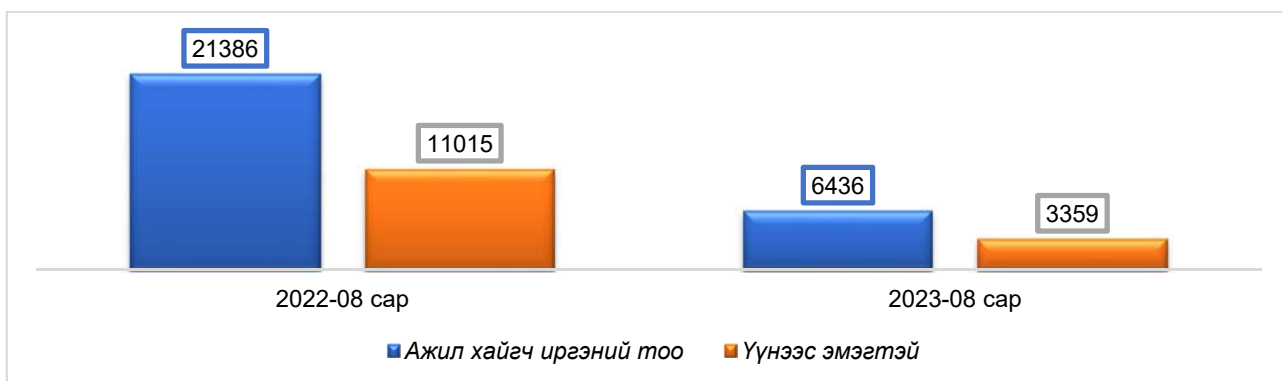
Ажил хайгч: 2023 оны 8 дугаар сарын байдлаар аймаг, дүүргүүдийн Хөдөлмөр, халамжийн үйлчилгээний газар, хэлтсүүдэд ажил идэвхтэй хайж буй ажил хайгч иргэдийн тоо **6436** болж өмнөх сараас 372 хүнээр буюу 6.1 пунктээр өссөн ба өмнөх оны мөн үеэс **14950** хүнээр буюу 69.9 пунктээр буурсан байна.

Бүртгэлтэй ажилгүй иргэд: 2023 оны 8 дугаар сарын байдлаар аймаг, дүүргүүдийн Хөдөлмөр, халамжийн үйлчилгээний газар, хэлтсүүдэд бүртгэлтэй ажилгүй иргэдийн тоо **5048** болж өмнөх сараас 371 хүнээр буюу 7.9 пунктээр өссөн ба өмнөх оны мөн үеэс **9209** хүнээр буюу 64.6 пунктээр буурсан байна.

Хүснэгт 4: Ажил хайгч болон бүртгэлтэй ажилгүй иргэдийг байршилаар харуулвал

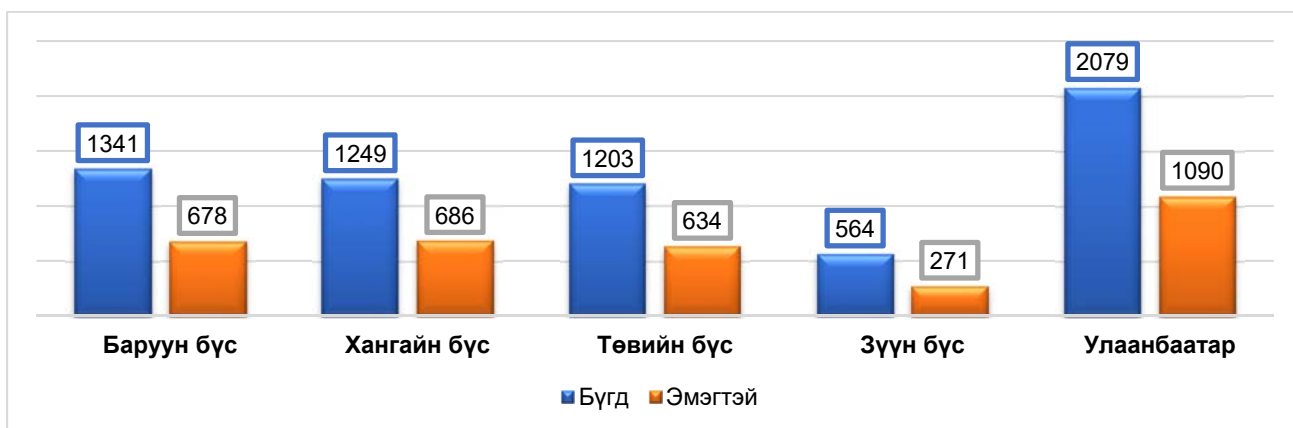
№	Аймаг, бүсээр	Ажил хайгч	Үүнээс эмэгтэй	Бүртгэлтэй ажилгүй иргэн	Үүнээс эмэгтэй
Баруун бүс		1341	678	934	484
1	Баян-Өлгий	247	97	226	92
2	Говь-Алтай	129	65	100	54
3	Завхан	515	283	332	183
4	Увс	81	44	71	39
5	Ховд	369	189	205	116
Хангайн бүс		1249	686	1007	570
6	Архангай	384	183	296	149
7	Баянхонгор	298	189	266	173
8	Булган	214	119	168	99
9	Орхон	157	89	135	76
10	Өвөрхангай	116	57	80	36
11	Хөвсгөл	80	49	62	37
Төвийн бүс		1203	634	844	471
12	Говьсүмбэр	10	7	6	4
13	Дархан-Уул	422	215	247	134
14	Дорноговь	54	30	43	22
15	Дундговь	254	143	238	137
16	Өмнөговь	132	57	62	26
17	Сэлэнгэ	149	90	124	77
18	Төв	182	92	124	71
Зүүн бүс		564	271	522	249
19	Дорнод	296	120	273	109
20	Сүхбаатар	94	49	85	45
21	Хэнтий	174	102	164	95
Улаанбаатар		2079	1090	1741	916
22	Хан-Уул	81	50	65	40

23	Багануур	92	44	62	30
24	Баянзүрх	209	113	158	87
25	Налайх	174	96	140	80
26	Баянгол	224	136	192	114
27	Сүхбаатар	124	67	115	62
28	Чингэлтэй	137	79	116	66
29	Багахангай	10	5	6	4
30	Сонгинохайрхан	1028	500	887	433
УЛСЫН ДҮН		6436	3359	5048	2690

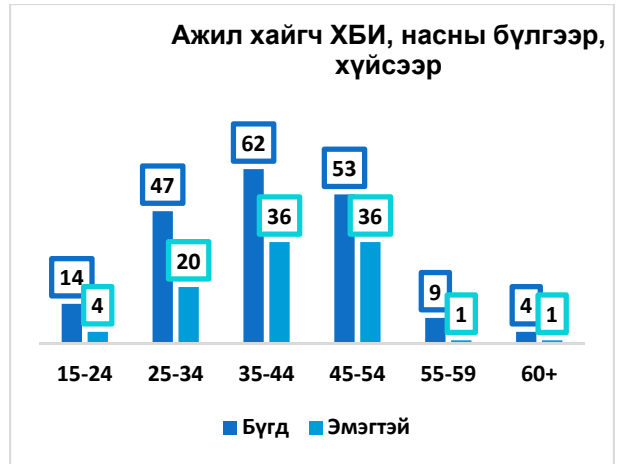
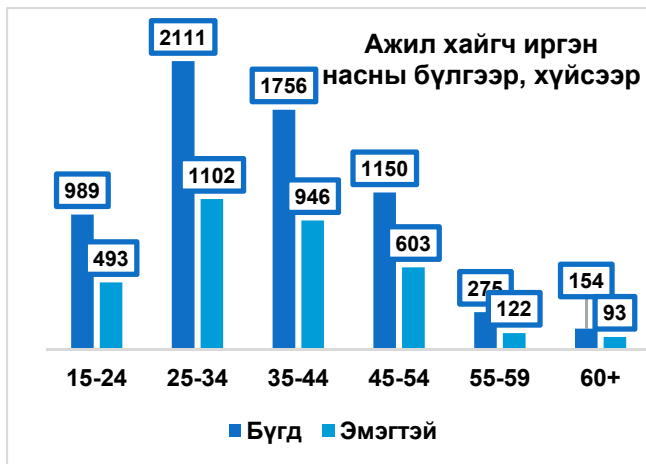


Нийт ажил хайгч иргэдийн 1341 буюу 20.8 хувь нь Баруун бүсэд, 1249 буюу 19.4 хувь нь Хангайн бүсэд, 1203 буюу 18.7 хувь нь Төвийн бүсэд, 564 буюу 8.8 хувь нь Зүүн бүсэд, 2079 буюу 32.3 хувь нь Улаанбаатарт байна.

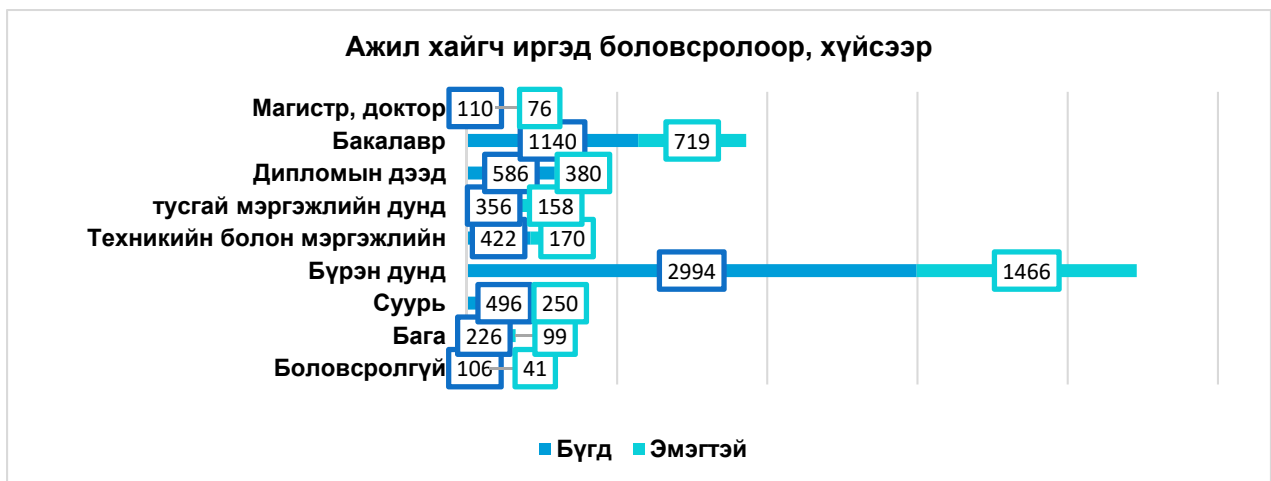
Ажил хайгч иргэд: бүсээр, хүйсээр



Ажил хайгч иргэдийг насны бүлгээр авч үзвэл 15.4 хувь буюу 989 нь 15-24 насны, 32.8 хувь буюу 2111 нь 25-34 насны, 27.3 хувь буюу 1756 нь 35-44 насны, 17.9 хувь буюу 1150 нь 45-54 насны, 4.3 хувь буюу 275 нь 55-59 насны, 2.4 хувь буюу 154 нь 60-аас дээш насныхан эзэлж байна.



Ажил хайгч иргэдийг боловсролоор: Нийт ажил хайгч иргэдийн 110 буюу 1.7 хувь нь магистр, доктор, 1726 буюу 26.8 хувь нь дипломын дээд болон бакалаврын, 356 буюу 5.5 хувь нь тусгай мэргэжлийн дунд, 422 буюу 6.6 хувь нь техникийн болон мэргэжлийн, 2994 буюу 46.5 хувь нь бүрэн дунд, 496 буюу 7.7 хувь нь суурь, 226 буюу 3.5 хувь нь бага, 106 буюу 1. хувь нь боловсролгүй иргэд эзэлж байна.



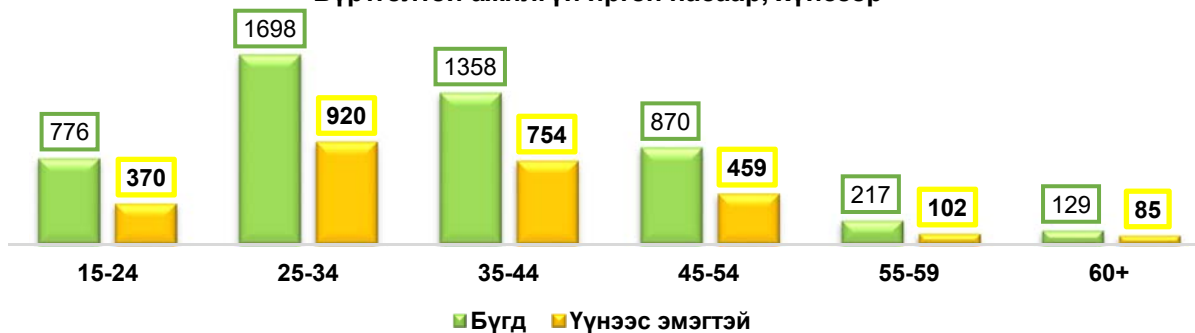
Нийт бүртгэлтэй ажилгүй иргэдийн 934 буюу 18.5 хувь нь Баруун бүсэд, 1007 буюу 19.9 хувь нь Хангайн бүсэд, 844 буюу 16.7 хувь нь Төвийн бүсэд, 522 буюу 10.3 хувь нь Зүүн бүсэд, 1741 буюу 34.5 хувь нь Улаанбаатарт байна.

Бүртгэлтэй ажилгүй иргэн бүсээр, хүйсээр



Бүртгэлтэй ажилгүй иргэдийг насны бүлгээр авч үзвэл 15.4 хувь буюу 776 нь 15-24 насны, 33.6 хувь буюу 1698 нь 25-34 насны, 26.9 хувь буюу 1358 нь 35-44 насны, 17.2 хувь буюу 870 нь 45-54 насны 4.3 хувь буюу 217 нь 55-59 насны, 2.6 хувь буюу 129 нь 60-аас дээш насныхан эзэлж байна.

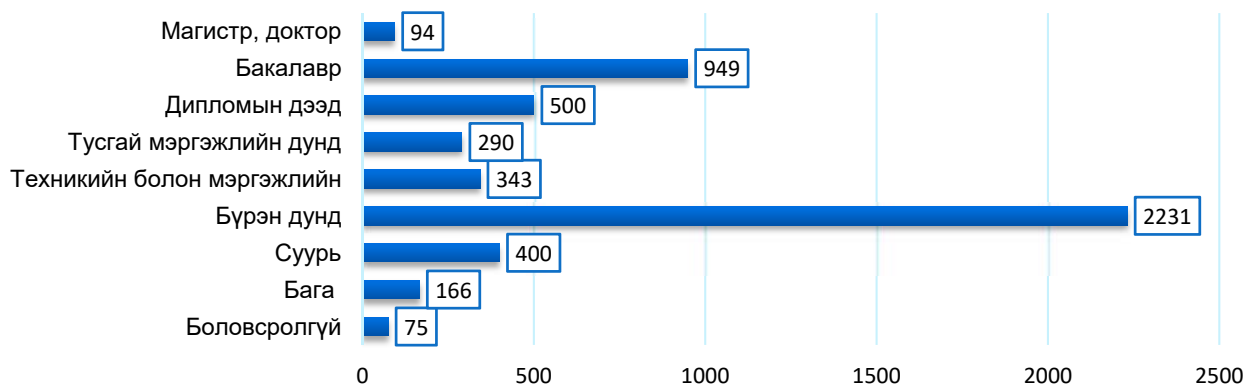
Бүртгэлтэй ажилгүй иргэн насаар, хүйсээр



Бүртгэлтэй ажилгүй иргэд: боловсролоор: Нийт бүртгэлтэй ажилгүй иргэдийн 94 буюу 1.9 хувь нь магистр, доктор, 1449 буюу 28.7 хувь нь дипломын болон бакалаврын, 290 буюу 5.7 хувь нь тусгай мэргэжлийн дунд, 343 буюу 6.8 хувь нь техникийн болон мэргэжлийн, 2231 буюу 44.2 хувь нь бүрэн дунд, 400 буюу 7.9 хувь нь суурь, 166 буюу 3.3 хувь нь бага, 75 буюу 1.5 хувь нь боловсролгүй иргэд эзэлж байна.

Нийт бүртгэлтэй ажилгүй иргэдийн 2690 буюу 53.3 хувийг эмэгтэйчүүд эзэлж байна.

Бүртгэлтэй ажилгүй иргэн боловсролоор



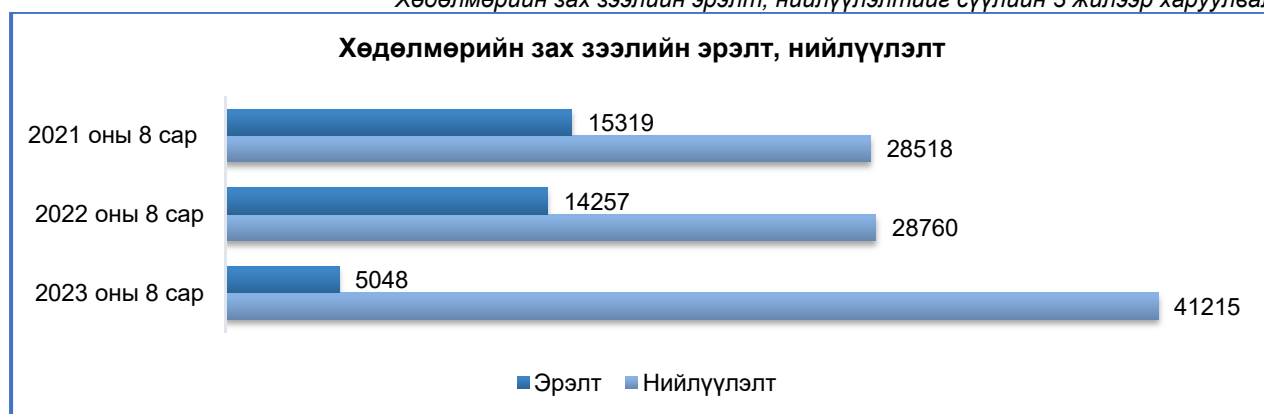
III. ХӨДӨЛМӨР ЭРХЛЭЛТИЙН НИЙТЛЭГ ҮЙЛЧИЛГЭЭ

Ажлын байрны захиалга: Хөдөлмөр эрхлэлтийн байгууллагуудын үйл ажиллагааны хүрээнд хөдөлмөрийн зах зээлийн эрэлтийг ажил олгогчдоос ирүүлж буй ажлын сул байрны захиалгаар, нийлүүлэлтийг ажиллахад бэлэн ажил идэвхтэй хайж буй бүртгэлтэй ажилгүй иргэдээр тооцож байгаа ба ажлын байрны хомсдолоос шалтгаалан эрэлт, нийлүүлэлтийн харьцаа харилцан адилгүй байна.

Ажил олгогчдоос ирүүлсэн ажлын байрны захиалгын ашиглалт аймаг, нийслэлд ялгаатай байна. Тухайлбал аймгийн дунджаар 68 хувьтай байхад нийслэлд 75 хувьтай байна. Улсын хэмжээнд ажлын байрны ашиглалт 82 хувьтай байна.

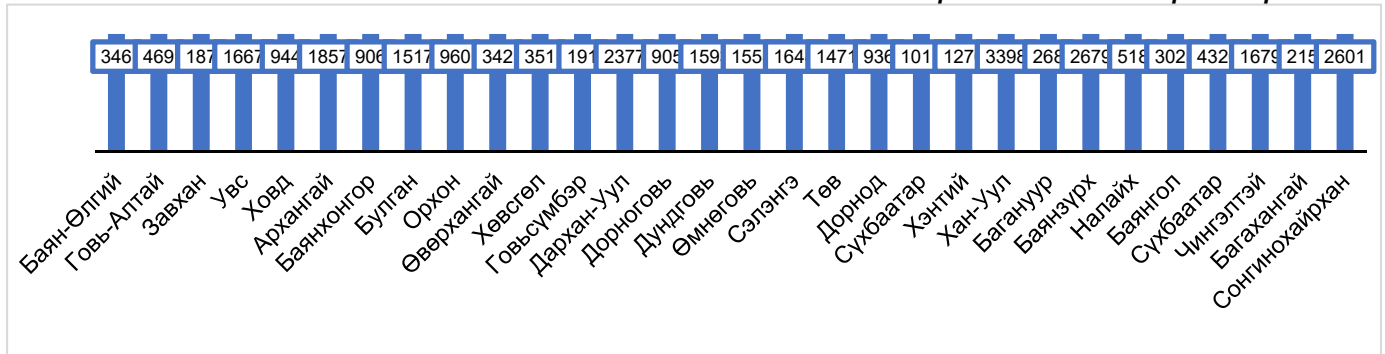
Хөдөлмөрийн зах зээлийн эрэлтийг ажил олгогчдоос ирүүлж буй ажлын байрны захиалгаар, нийлүүлэлтийг ажил идэвхтэй хайж буй бүртгэлтэй иргэдээр тооцов.

Хөдөлмөрийн зах зээлийн эрэлт, нийлүүлэлтийг сүүлийн 3 жилээр харуулвал:



2023 оны 8 дугаар сард ажил олгогчдоос нийт **41215** ажлын байрны захиалга ирүүлсэн байна. Өнгөрсөн оны мөн үетэй харьцуулахад тайлант хугацаанд ажил олгогчдоос ирүүлсэн ажлын байрны захиалга 12455 буюу 43.3 хувиар өссөн байна.

Ажлын байрны захиалгыг байршилаар



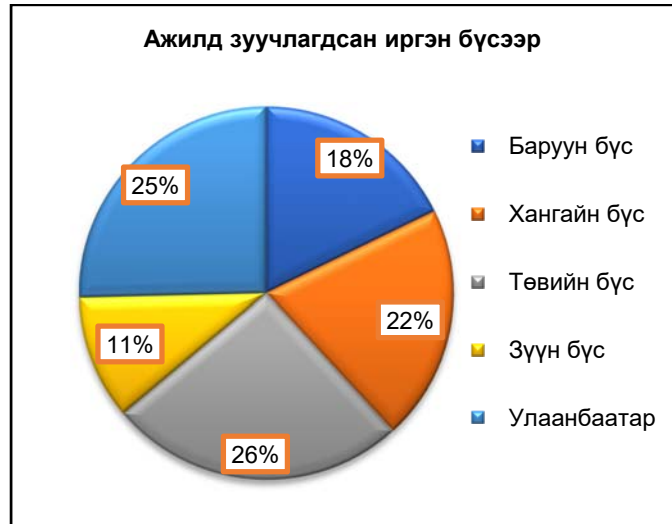
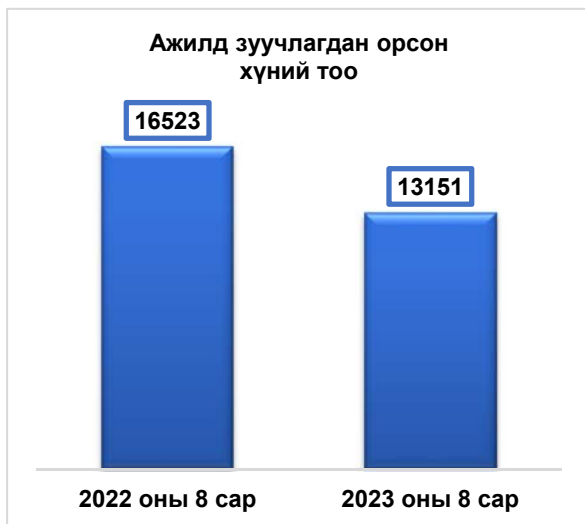
Хүснэгт 6: Ажлын байрны захиалгыг эдийн засгийн үйл ажиллагааны салбараар

№	Эдийн засгийн үйл ажиллагааны салбарын ангилал	Ажил олгогчдоос ирүүлсэн ажлын байрны захиалгын тоо	Эзлэх хувь %/
1	Хөдөө аж ахуй, загас барилт, ан агнуур	5337	12.9
2	Уул уурхай олборлолт	3386	8.2
3	Боловсруулах үйлдвэр	6366	15.4
4	Цахилгаан, хий, уур агааржуулалт	686	1.7
5	Усны хангамж бохир ус зайлуулах систем хог хаягдал	782	1.9
6	Барилга	4647	11.3
7	Бөөний ба жижиглэнгийн худалдаа үйлчилгээ	6149	14.9
8	Тээвэр ба агуулахын үйл ажиллагаа	497	1.2
9	Зочид буудал, зоогийн газар	1454	3.5
10	Мэдээлэл холбоо	740	1.8
11	Санхүүгийн болон даатгалын үйл ажиллагаа	606	1.5
12	Үл хөдлөх хөрөнгийн үйл ажиллагаа	71	0.2
13	Мэргэжлийн шинжлэх ухаан болон техникийн үйл ажиллагаа	295	0.7
14	Удирдлагын болон дэмжлэг үзүүлэх үйл ажиллагаа	1293	3.1
15	Төрийн удирдлага болон батлан хамгаалах үйл ажиллагаа	4196	10.2
16	Боловсрол	2862	6.9
17	Эрүүл мэнд, нийгмийн халамж	1019	2.5
18	Урлаг үзвэр тоглоом наадам	199	0.5
19	Үйлчилгээний бусад үйл ажиллагаа	552	1.3
20	Хүн хөлслөн ажиллуулдаг, өрхийн аж ахуй	64	0.2
21	Олон улсын байгууллага суурин төлөөлөгчийн үйл ажиллагаа	14	0.0
ДҮН		41215	100.0

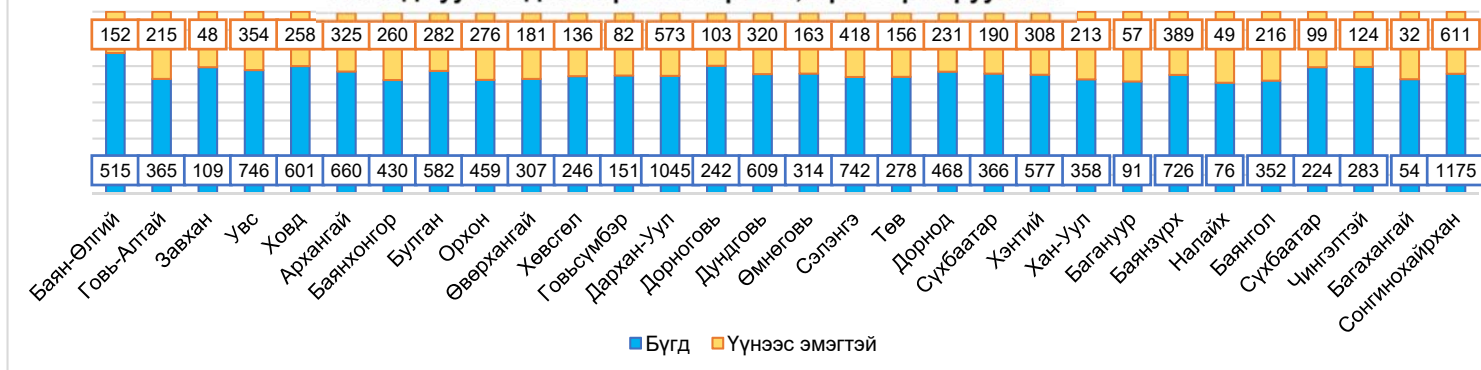
Хүснэгт 7: Ажлын байрны захиалгыг ажил мэргэжлийн ангиллаар

№	Ажил мэргэжлийн ангилал	Ажил олгогчдоос ирүүлсэн ажлын байрны захиалгын тоо	Эзлэх хувь %/
1	Менежер	1772	4.3
2	Мэргэжилтэн	8378	20.3
3	Техникч болон туслах /дэд мэргэжилтэн/	2749	6.7
4	Контор үйлчилгээний ажилтан	1039	2.5
5	Худалдаа үйлчилгээний ажилтан	6220	15.1
6	ХАА, загас ан агнуурын ажилтан	1120	2.7
7	Үйлдвэрлэл, барилга, гар урлал, холбогдох ажил, үйлчилгээний ажилтан	5314	12.9
8	Суурин төхөөрөг, машин механизмын операторч, угсрагч	2579	6.3
9	Энгийн ажил, мэргэжил	953	2.3
10	Зэвсэгт хүчний ажил, мэргэжил	11091	26.9
ДҮН		41215	100

Ажилд зуучлах үйлчилгээ: 2023 оны 8 дугаар сарын байдлаар ажил олгогчдоос нийт **41215** ажлын байрны захиалга ирүүлснээс **13151** иргэнийг эдгээр ажлын байранд ажилд зуучлан оруулсан байна. Энэ нь ажлын байрны ашиглалт 52.0 хувьтай байгаа бөгөөд өнгөрсөн оны мөн үетэй харьцуулахад ажилд зуучлан оруулсан хүний тоо 3372 хүнээр буюу 20.4 пунктээр буурсан үзүүлэлттэй байна.

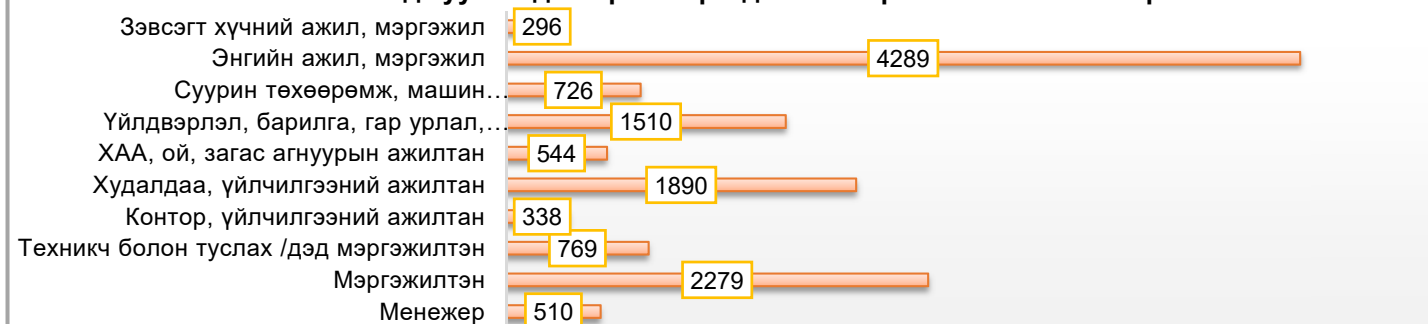


Ажилд зуучлагдсан иргэн байршил, хүйсээр харуулвал

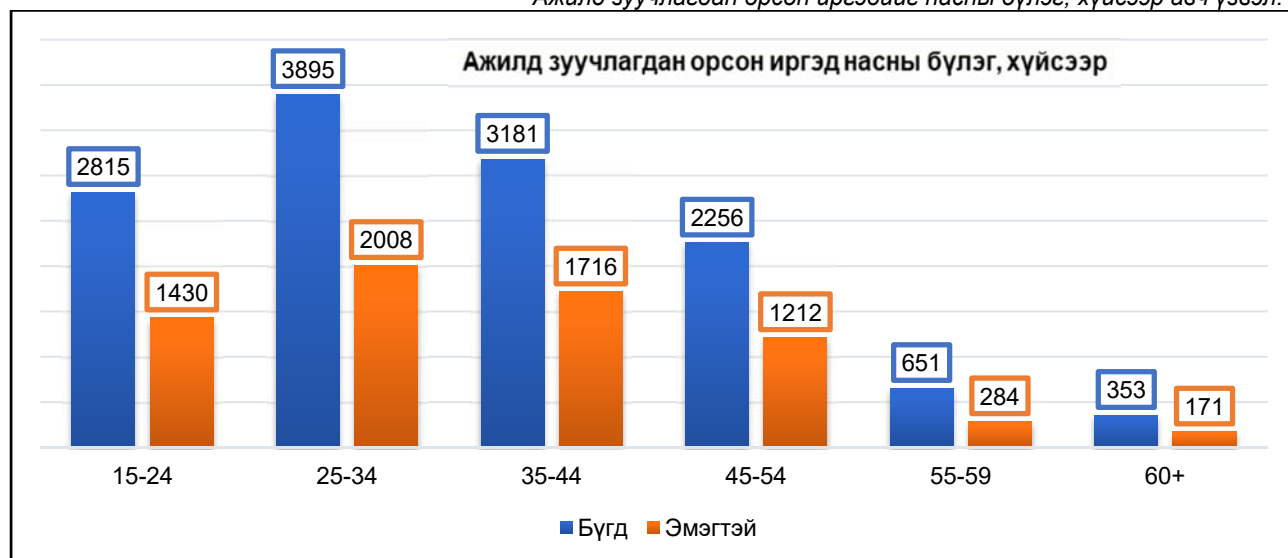


Нийт ажилд зуучлагдан орсон иргэдийг ажил мэргэжлийн ангиллаар авч үзвэл:

Ажилд зуучлагдан орсон иргэд ажил мэргэжлийн ангиллаар



Ажилд зуучлагдан орсон иргэдийг насны бүлэг, хүйсээр авч үзвэл:



Ажлын шинэ байр: Улсын хэмжээнд 2023 оны 8 дугаар сард нийт **15640** ажлын шинэ байр бий болж, түүнд ажилгүй иргэдийг бүрэн байршуулсан байна. Тайлант хугацаанд нийт **15640** ажлын шинэ байрыг бүртгэж тухайн ажлын байранд ажилд орсон иргэдийн мэдээллээр баталгаажуулсан байна. Ажлын шинэ байранд ажилд

орсон иргэдийг өмнөх оны мөн үетэй харьцуулан авч үзвэл **1612** хүнээр буюу **11.5** хувиар өссөн үзүүлэлттэй байна.



Нийт шинэ ажлын байрнаас, байнгын шинэ ажлын байр 9208 буюу 58.9 хувь, улирлын шинэ ажлын байр 1097 буюу 7.0 хувь, түр шинэ ажлын байр 5335 буюу 34.1 хувийг тус тус эзэлж байна.

Ажлын шинэ байранд орсон иргэдийг байршил, хүйсээр авч үзвэл:



ХӨДӨЛМӨРИЙН ХУВИЙН БИРЖИЙН ТАЙЛАН

Хөдөлмөрийн биржийн сарын мэдээ тайланг шалгаж, санхүүжилт олгох үйл ажиллагааг зохион байгуулсан бөгөөд хөдөлмөрийн хувийн биржээр дамжуулан үзүүлсэн хөдөлмөр эрхлэлтийн нийтлэг үйлчилгээг 2023 оны 7 дугаар сарын байдлаар өссөн дүнгээр авч үзвэл:

- Ажил, мэргэжлийн чиг баримжаа олгох ганцаарчилсан зөвлөгөө өгсөн: 5563
- Бүлгийн зөвлөгөө өгсөн: 824 бүлэг
- Ажилд зуучилсан хүний тоо: 799
- 3 сар тогтвортой ажилласан иргэн: 269
- 6 сар тогтвортой ажилласан иргэн: 184
- 12 сар тогтвортой ажилласан иргэн: 187

Нийт олгосон санхүүжилт: 384,366,630 төгрөг зарцуулсан байна.

**IV. ХӨДӨЛМӨР ЭРХЛЭЛТИЙН НИЙТЛЭГ ҮЙЛЧИЛГЭЭ,
АРГА ХЭМЖЭЭНИЙ ХЭРЭГЖИЛТ**

№	ҮЗҮҮЛЭЛТ	2023 ОНЫ БАТЛАГДСАН ТӨСӨВ		2023 ОНЫ ГҮЙЦЭТГЭЛ		НИЙТ ГҮЙЦЭТГЭЛИЙН ХУВЬ	
		ХҮН	ХӨРӨНГӨ	ХҮН	ХӨРӨНГӨ	/Хүний тоогоор/	/Мөнгөн дүнгээр/
1	Хөдөлмөр эрхлэлтийн нийтлэг үйлчилгээ	163485	2,060,935,200	43395	785,467,002	26.5	38.1
2	Хөдөлмөрт бэлтгэх сургалтыг үйл ажиллагаа	21754	2,071,489,000	10136	654,067,200	46.6	31.6
3	Санхүүгийн дэмжлэг үзүүлэх үйл ажиллагаа	5966	35,509,774,000	3487	20,790,591,730	58.4	58.5
4	Хөгжлийн бэрхшээлтэй иргэдийн хөдөлмөр эрхлэлтийг дэмжих үйл ажиллагаа	5609	11,400,012,000	2479	7,305,822,590	44.2	64.1
5	Түр ажлын байрыг дэмжих үйл ажиллагаа	24532	10,844,000,000	13876	5,093,338,721	56.6	47.0
НИЙТ		221346	61,886,210,200	73373	34,629,287,243	33.1	56.0