



# ХӨДӨЛМӨРИЙН ЗАХ ЗЭЭЛИЙН МЭДЭЭЛЛИЙН ТАНИЛЦУУЛГА (2018 ОНЫ 12 САР)

**Хөдөлмөр эрхлэлтийн бодлогын хэрэгжилтийг  
зохицуулах газар**

## ХӨДӨЛМӨР ЭРХЛЭЛТ, АЖИЛЛАХ ХҮЧНИЙ ҮНДСЭН ҮЗҮҮЛЭЛТИЙН МЭДЭЭЛЭЛ

Үзүүлэлт	2013 он	2014 он	2015 он	2016 он	2017 он	2018 он
	жилийн эцэс	жилийн эцэс	жилийн эцэс	жилийн эцэс	Жилийн эцэс	III улирал
15 ба түүнээс дээш насны хүн ам (мян.хүн)	1846.9	1870.2	1925.6	2053.9	2189.9	2171.5
Эдийн засгийн идэвхитэй хүн ам (мян.хүн)	1125.5	1127.7	1164.1	1239.8	1367.2	1331.2
Ажиллагчид (мян.хүн)	1038,2	1040,7	1067,6	1132.8	1266.9	1238.8
Ажилгүй иргэд (мян.хүн)	87,2	87,0	96,5	107.0	100.3	92.3
Эдийн засгийн идэвхигүй хүн ам (мян.хүн)	721.4	742.5	761.5	814.1	822.6	840.3
Ажиллах хүчний оролцооны түвшин (хувь)	60.9	60.3	60.5	60.4	62.4	61.3
Хөдөлмөр эрхлэлтийн түвшин (хувь)	56.2	55.6	55.4	55.2	57.9	57
Ажилгүйдлийн түвшин (хувь)	7.8	7.7	8.3	8.6	7.3	6.9

*Эх сурвалж: Үндэсний Статистикийн Хороо*

# ХӨДӨЛМӨРИЙН ЗАХ ЗЭЭЛИЙН МЭДЭЭЛЭЛ – Зарим үзүүлэлтүүд /2018 оны III улирал, Аймаг, дүүргээр

Хөдөлмөрийн насны хүн амын тоо /мян.хүн/		Ажиллагчид /мян.хүн/		Ажилгүй иргэд/мян.хүн/		Ажилгүйдлийн түвшин /мян.хүн/	
<b>Баруун бүс</b>	261,714	<b>Баруун бүс</b>	178,014	<b>Баруун бүс</b>	15,853	<b>Баруун бүс</b>	8.2
Баян-Өлгий	72,565	Баян-Өлгий	44,713	Баян-Өлгий	5,363	Баян-Өлгий	10.7
Говь-Алтай	33,648	Говь-Алтай	24,781	Говь-Алтай	1,474	Говь-Алтай	5.6
Завхан	46,475	Завхан	35,718	Завхан	2,054	Завхан	5.4
Увс	54,153	Увс	35,533	Увс	3,330	Увс	8.6
Ховд	54,873	Ховд	37,269	Ховд	3,632	Ховд	8.9
<b>Хангайн бүс</b>	404,954	<b>Хангайн бүс</b>	265,561	<b>Хангайн бүс</b>	16,056	<b>Хангайн бүс</b>	5.7
Архангай	62,048	Архангай	48,595	Архангай	1,112	Архангай	2.2
Баянхонгор	67,559	Баянхонгор	40,139	Баянхонгор	1,629	Баянхонгор	3.9
Булган	44,029	Булган	29,311	Булган	1,770	Булган	5.7
Өвөрхангай	82,375	Өвөрхангай	54,426	Өвөрхангай	4,430	Өвөрхангай	7.1
Хөвсгөл	82,699	Хөвсгөл	51,396	Хөвсгөл	3,919	Хөвсгөл	7.5
Орхон	66,244	Орхон	41,694	Орхон	3,196	Орхон	7.1
<b>Төвийн бүс</b>	351,368	<b>Төвийн бүс</b>	215,629	<b>Төвийн бүс</b>	10,761	<b>Төвийн бүс</b>	4.8
Дорноговь	50,872	Дорноговь	30,217	Дорноговь	799	Дорноговь	2.6
Дундговь	32,394	Дундговь	25,233	Дундговь	601	Дундговь	2.3
Өмнөговь	47,261	Өмнөговь	28,010	Өмнөговь	2,027	Өмнөговь	6.8
Сэлэнгэ	73,839	Сэлэнгэ	44,766	Сэлэнгэ	1,648	Сэлэнгэ	3.6
Төв	67,025	Төв	51,938	Төв	263	Төв	0.5
Дархан-Уул	70,061	Дархан-Уул	30,551	Дархан-Уул	5,094	Дархан-Уул	14.3
Говьсүмбэр	9,916	Говьсүмбэр	4,914	Говьсүмбэр	329	Говьсүмбэр	6.3
<b>Зүүн бүс</b>	158,427	<b>Зүүн бүс</b>	81,193	<b>Зүүн бүс</b>	6,349	<b>Зүүн бүс</b>	7.3
Дорнод	60,569	Дорнод	30,142	Дорнод	2,287	Дорнод	7
Сүхбаатар	41,083	Сүхбаатар	27,853	Сүхбаатар	2,847	Сүхбаатар	9.3
Хэнтий	56,775	Хэнтий	23,198	Хэнтий	1,215	Хэнтий	5
<b>Улаанбаатар</b>	995,132	<b>Улаанбаатар</b>	498,471	<b>Улаанбаатар</b>	43,379	<b>Улаанбаатар</b>	8
Хан-Уул	71,447	Хан-Уул	66,280	Хан-Уул	5,167	Хан-Уул	7.2
Багануур Багахангай	11,270	Багануур Багахангай	9,455	Багануур Багахангай	1,816	Багануур Багахангай	16.1
Баянзүрх	136,175	Баянзүрх	127,149	Баянзүрх	9,025	Баянзүрх	6.6
Налайх	16,465	Налайх	15,359	Налайх	1,106	Налайх	6.7
Баянгол	81,872	Баянгол	78,004	Баянгол	3,868	Баянгол	4.7
Сүхбаатар	43,684	Сүхбаатар	43,009	Сүхбаатар	675	Сүхбаатар	1.5
Чингэлтэй	57,359	Чингэлтэй	46,346	Чингэлтэй	11,013	Чингэлтэй	19.2
Сонгинохайрхан	123,578	Сонгинохайрхан	112,869	Сонгинохайрхан	10,709	Сонгинохайрхан	8.7
<b>Улсын дүн</b>	<b>2,171,595</b>	<b>Улсын дүн</b>	<b>1,238.868</b>	<b>Улсын дүн</b>	<b>92,397</b>	<b>Улсын дүн</b>	<b>6.9</b>

Эх сурвалж: Үндэсний Статистикийн Хороо

## ХӨДӨЛМӨРИЙН ЗАХ ЗЭЭЛИЙН МЭДЭЭЛЭЛ – Ерөнхий мэдээлэл

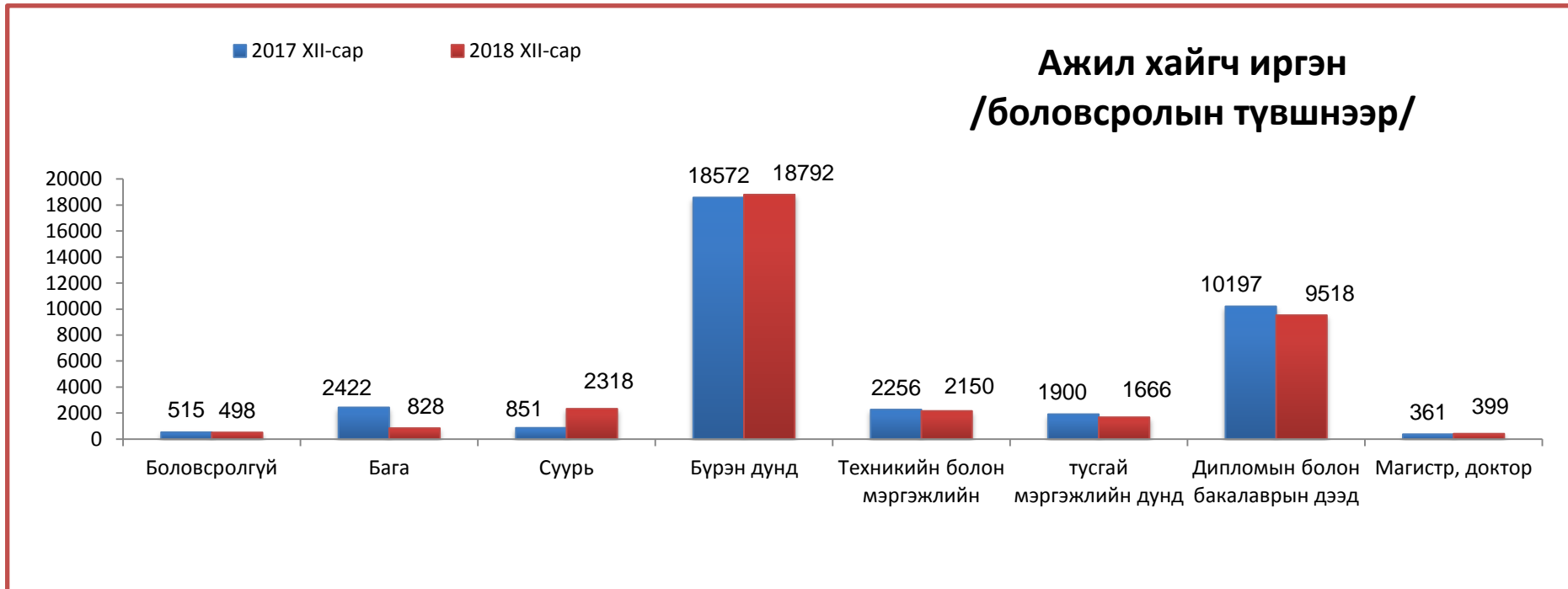
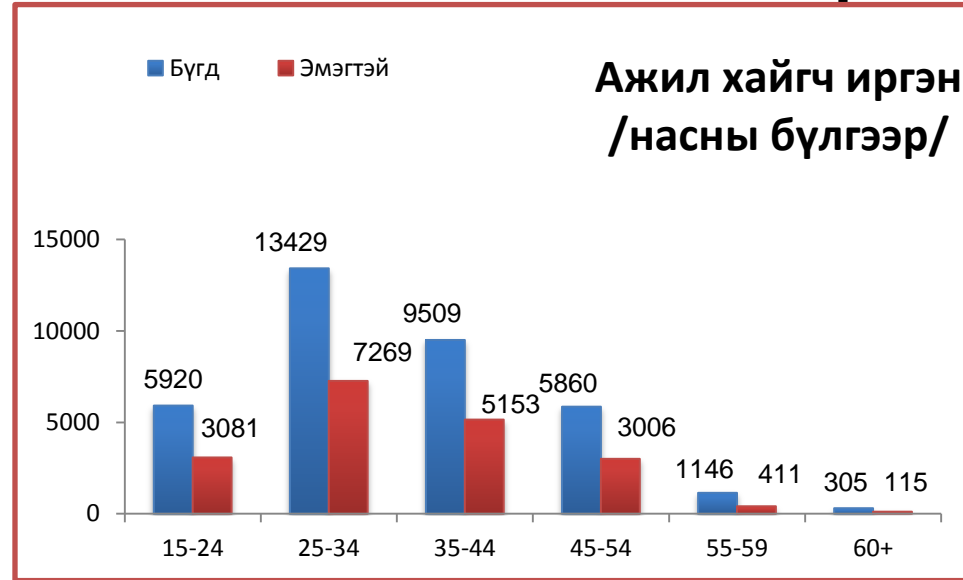
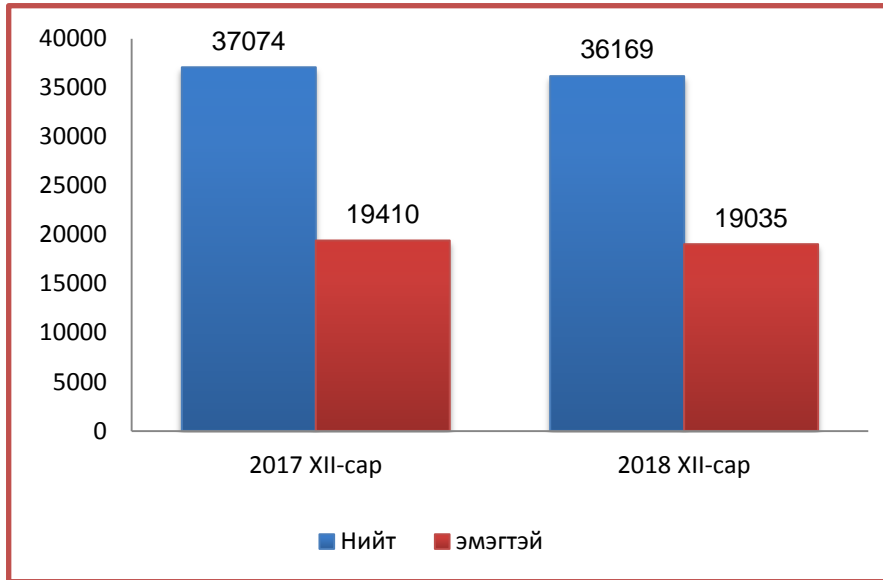
Үзүүлэлт	2012 он	2013 он	2014 он	2015 он	2016 он	2017 он	2018 он
Ажлын байрны захиалгын тоо (оны эцэст өссөн дүнгээр)	104056	219013	114377	77699	57930	62574	64478
Ажилд зуучлагдсан иргэний тоо (тайлант хугацааны эцэст өссөн дүнгээр)	34799	65632	54367	49739	35846	45683	43105
Ажилд зуучлалын гүйцэтгэл (АЗ/АБЗ харьцаа %-иар)	33.4	30.0	47.5	64.0	72.1	73	67
Ажлын шинэ байранд орсон иргэний тоо (оны эцэст өссөн дүнгээр)	54695	59816	55909	50725	34520	27284	27146
Бүртгэлтэй ажилгүй иргэний тоо /тухайн тайлант жилийн эцэст/	35776	42772	36970	32788	34412	25450	24964
Ажилгүйдлийн тэтгэмж авсан хүний тоо	10617	15859	16600	18700	23100	21200	21900
Ажилгүйдлийн тэтгэмжийн хөрөнгө (сая.төг)	7308.3	14929.9	17800.0	22300.0	31600,0	34700.0	34400.0
Гадаадаас ажиллах хүч, мэргэжилтэн авах үйлчилгээ авсан иргэний тоо /оны эхнээс өссөн дүнгээр/	-	-	114548	79447	53271	45624	50136
Хөдөлмөр эрхлэх зөвшөөрлөөр ажиллаж буй гадаадын ажиллах хүч, мэргэжилтний тоо	10060	8863	7971	6779	5938	7892	4502
Гадаадад ажиллах хүч илгээх үйлчилгээ авсан иргэний тоо	-	-	64600	41072	22464	36574	58078
БНСУ-д илгээсэн Монгол иргэний тоо	2781	2153	1542	1113	944	1058	784

**Эх сурвалж:** Хөдөлмөр, нийгмийн хамгааллын яам,  
Ажилгүйдлийн тэтгэмжийн мэдээлэл ЭМНДЕГ

# ХӨДӨЛМӨРИЙН ЗАХ ЗЭЭЛИЙН МЭДЭЭЛЭЛ – Ерөнхий мэдээлэл (2016 он)

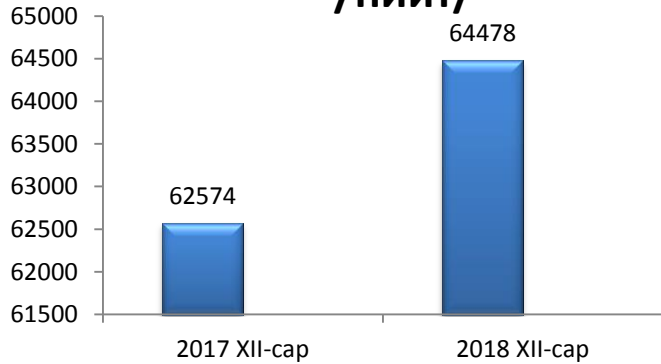
ҮЗҮҮЛЭЛТ	2017 он XII сар	2018 он XII сар
Ажил хайгч иргэний тоо (оны эхнээс өссөн дүнгээр)	37074	36169
Ажлын байрны захиалгын тоо (оны эхнээс өссөн дүнгээр)	62574	64478
Ажилд зуучилсан иргэний тоо (оны эхнээс өссөн дүнгээр)	45683	43105
Ажлын байрны захиалга (ажилд зуучлалын харьцаа, хувиар)	73.0%	69%
Ажлын шинэ байрны тоо (оны эхнээс өссөн дүнгээр)	27284	27146
Бүртгэлтэй ажилгүй иргэний тоо (хугацааны эцэст)	25450	24964
Ажил мэргэжлийн чиг баримжаа олгох, зөвлөгөө, мэдээлэл авсан хүний тоо (оны эхнээс өссөн дүнгээр)	52056	53666
Хөдөлмөр эрхлэлтийг дэмжих хөтөлбөр, арга хэмжээнд хамрагдсан хүний тоо (оны эхнээс өссөн дүнгээр)	46934	65715
Гадаадад илгээсэн (БНСУ-д) ажиллах хүчний тоо (оны эхнээс өссөн дүнгээр)	1058	784
Хөдөлмөр эрхлэж байгаа гадаадын ажиллах хүч, мэргэжилтний тоо	7892	4502

# Ажил хайгч иргэн



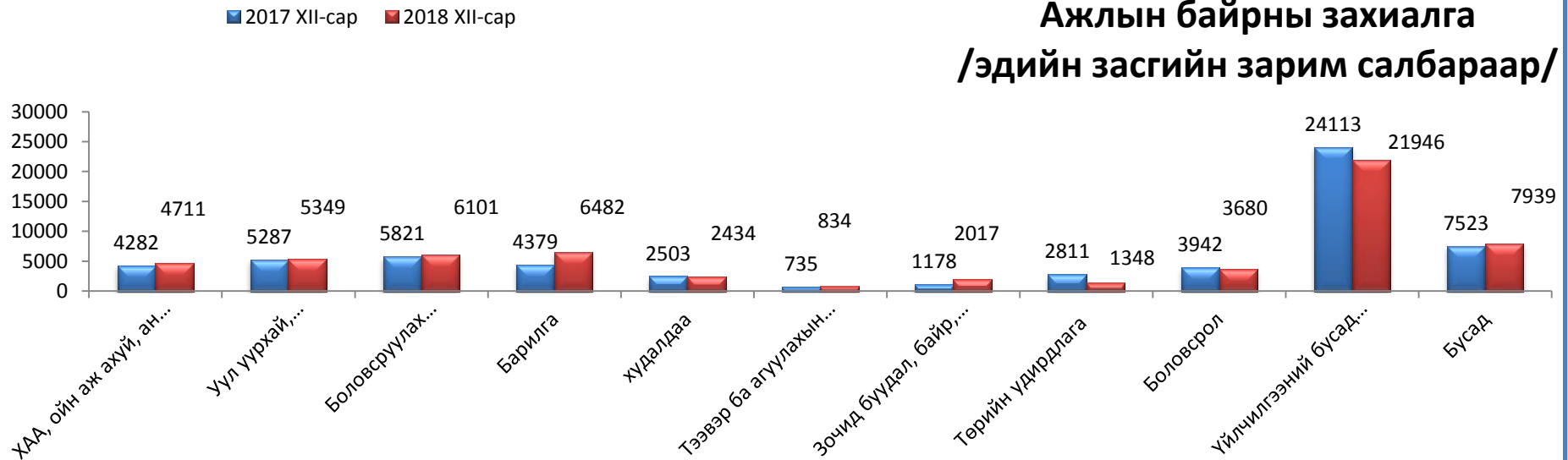
# Ажлын байрны захиалга

## Ажлын байрны захиалга /нийт/

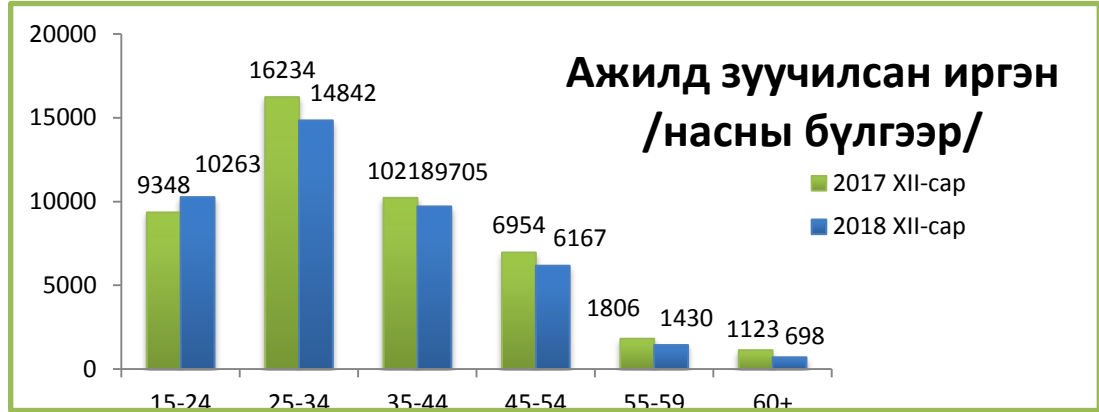
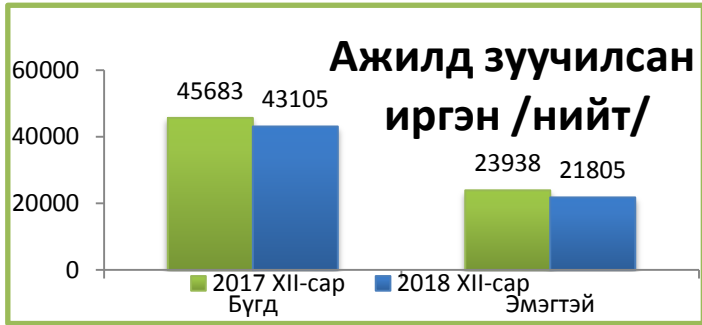


Ажил мэргэжлийн үндсэн бүлэг	2017 XII-сар	2018 XII-сар	Дүнд эзлэх хувь
Менежер	4,748	3690	5.7
Мэргэжилтэн	11,044	10076	15.6
Техникч болон туслах /дэд мэргэжилтэн	5,699	6848	10.6
Контор, үйлчилгээний ажилтан	4,490	4760	7.4
Худалдаа, үйлчилгээний ажилтан	7,092	8959	13.9
ХАА, ой, загас агнуурын ажилтан	2,877	2748	4.3
Үйлдвэрлэл, барилга, гар урлал, холбогдох ажил үйлчилгээний ажилтан	11,532	11339	17.6
Суурин төхөөрөмж, машин механизмын операторч, угсрагч	4,613	3608	5.6
Энгийн ажил, мэргэжил	9,729	11868	18.4
Зэвсэгт хүчний ажил, мэргэжил	750	572	0.9
<b>Бүгд</b>	<b>62,574</b>	<b>64,478</b>	<b>100</b>

## Ажлын байрны захиалга /эдийн засгийн зарим салбараар/



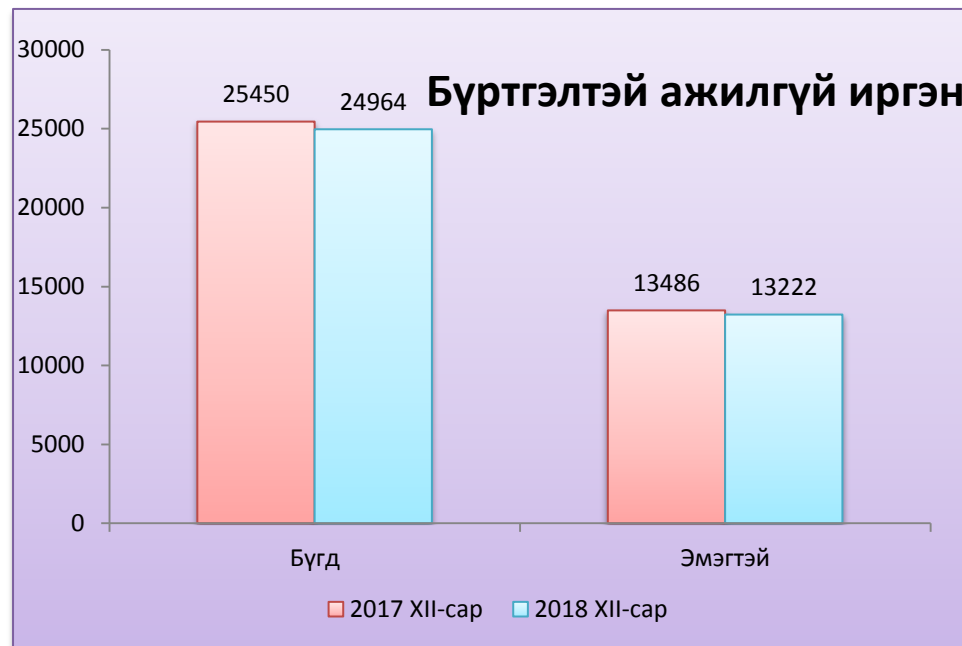
# Ажилд зуучилсан иргэн



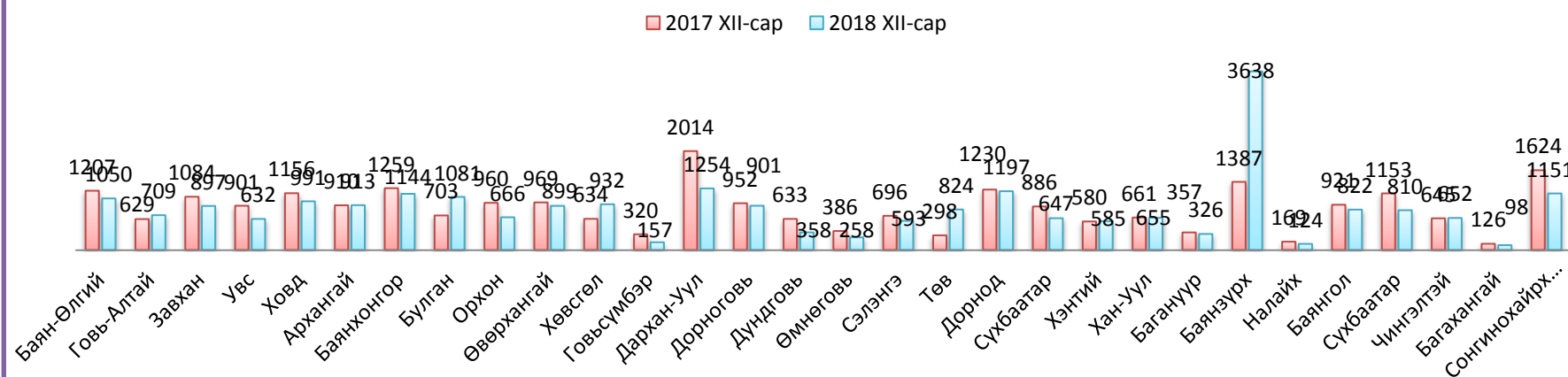


		Бүртгэлтэй ажилгүй иргэд			
Үзүүлэлт		2017 XII	Эзлэх хувь	2018-XII	Эзлэх хувь
Бүгд		25450	100	24964	100
Насны бүлгээр	15-24	5139	20.1	4608	18.4
	25-34	10080	40	9548	38.2
	35-44	5587	22	6140	24.5
	45-54	3587	14	3717	14.8
	55-59	803	3.1	748	2.9
	60+	254	1	203	0.8
Боловсролын түвшнээр	Боловсролгүй	312	1.2	297	1.1
	Бага	1588	6.2	539	2.1
	Суурь	558	2.1	1572	6.2
	Бүрэн дунд	11685	46	12103	48.4
	Техникийн болон мэргэжлийн	1637	6.4	1627	6.5
	Тусгай мэргэжлийн дунд	1336	5.2	1137	4.5
	Дипломын болон бакалаврын дээд	8062	31.6	7412	29.6
	Магистр, доктор	272	1	277	1.1

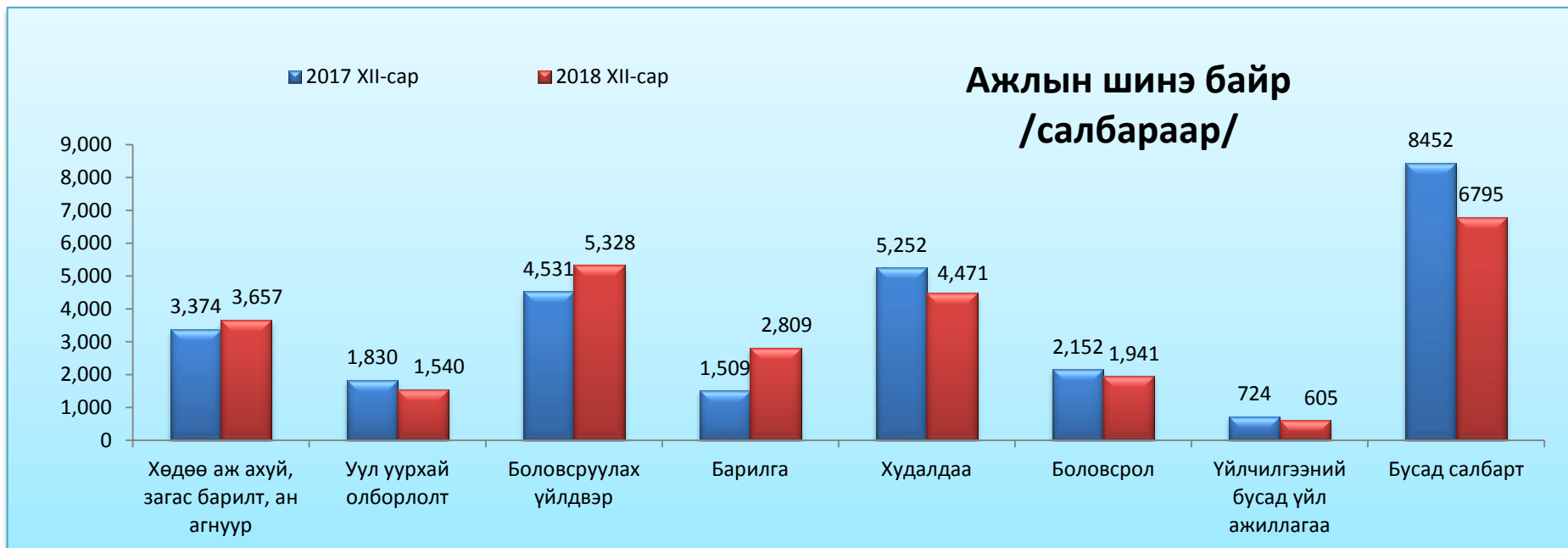
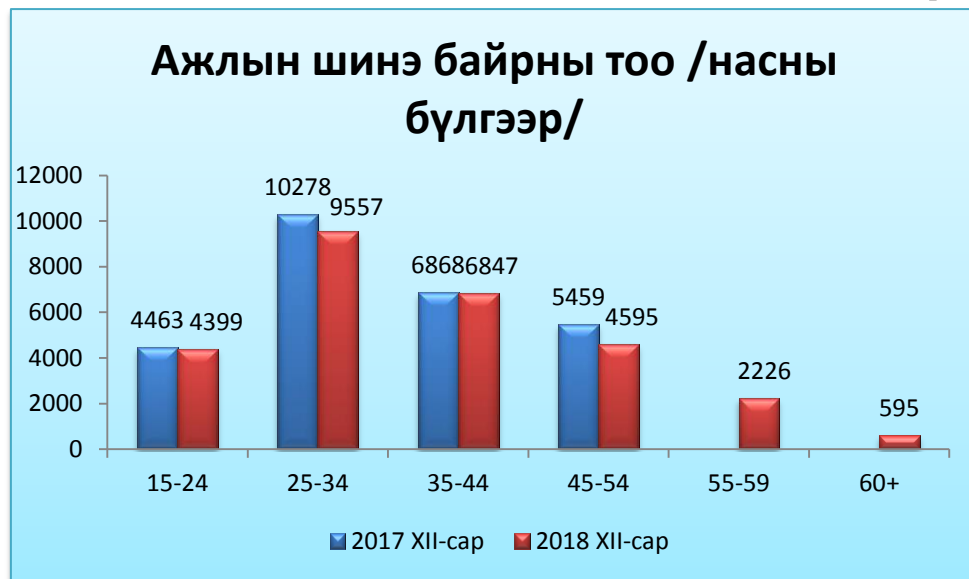
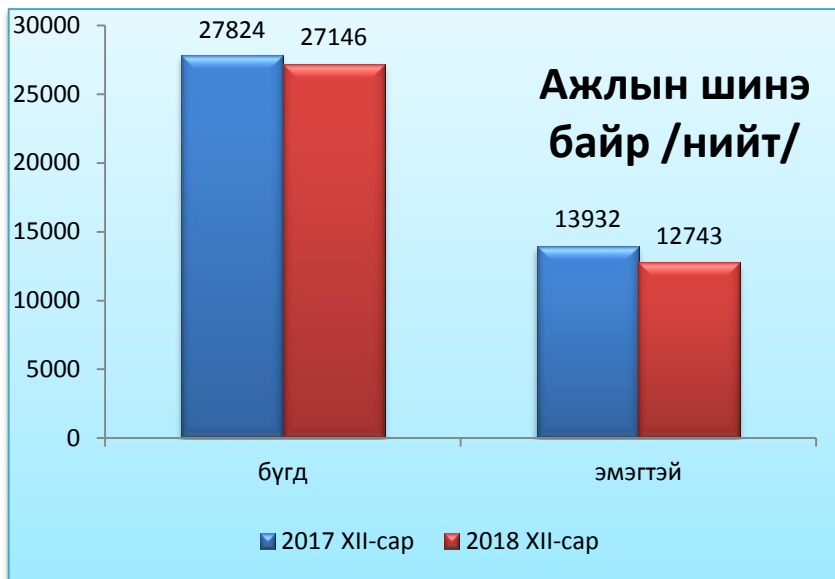
## Бүртгэлтэй ажилгүй иргэн



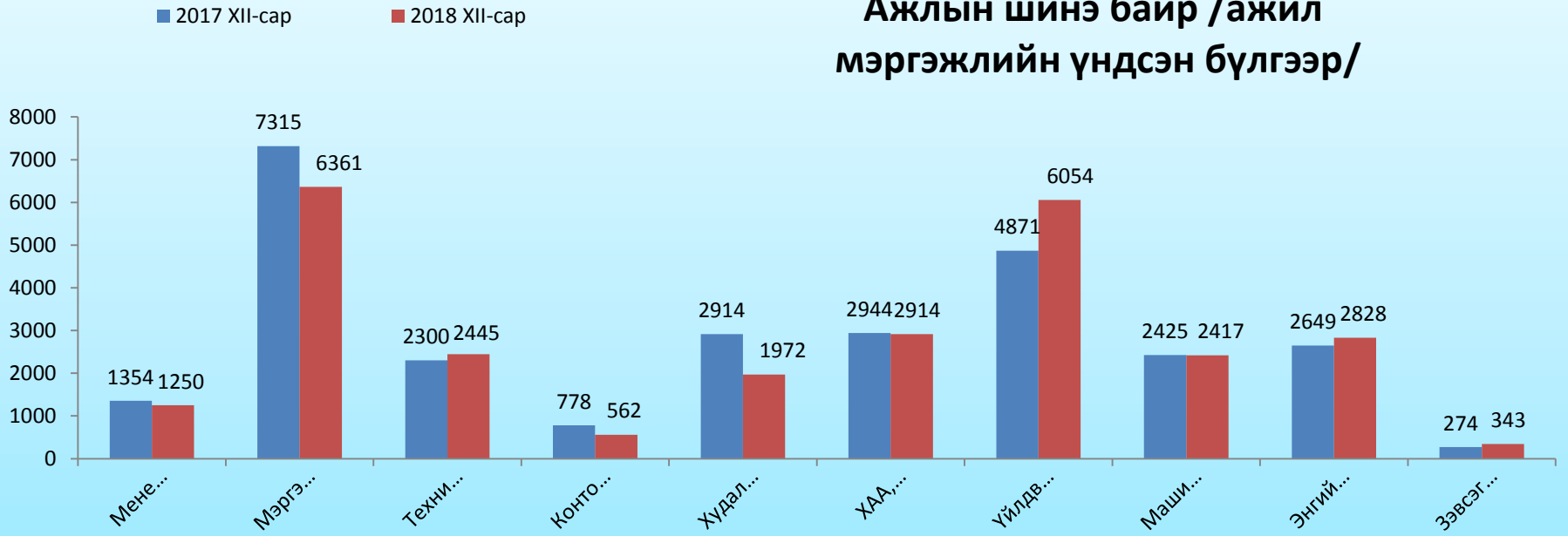
## Бүртгэлтэй ажилгүй иргэн /байршлаар/



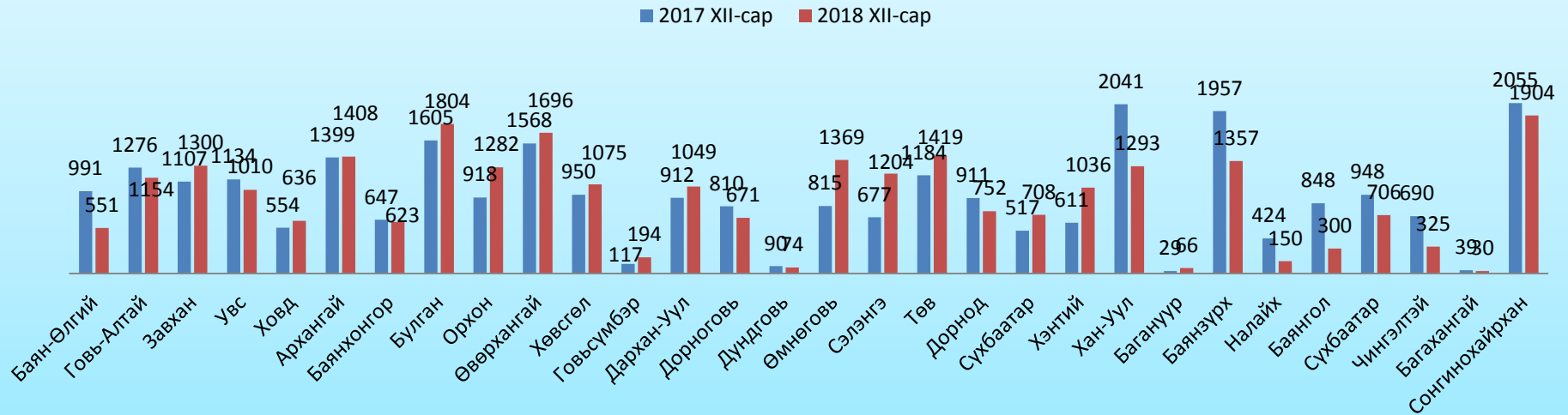
# Ажлын шинэ байр



## Ажлын шинэ байр /ажил мэргэжлийн үндсэн бүлгээр/



## Ажлын шинэ байр /байршлаар/

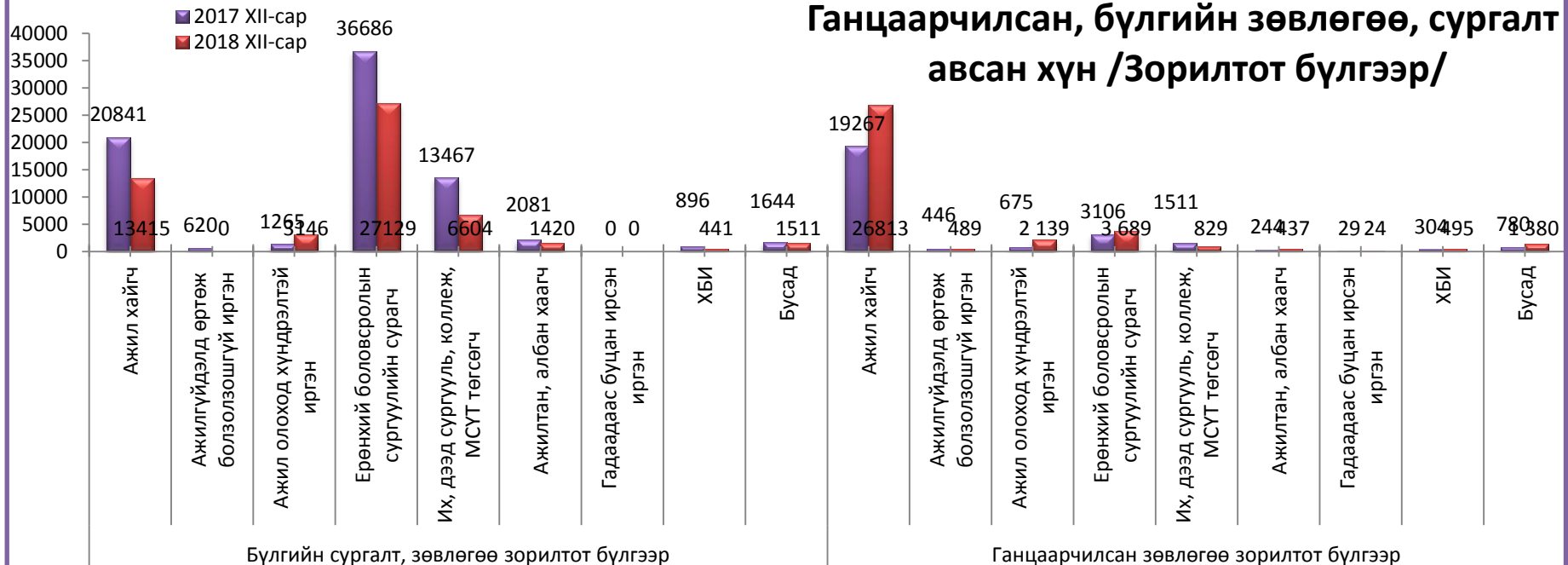


# Ажил мэргэжлийн чиг баримжаа олгох үйлчилгээ

## Ганцаарчилсан зөвлөгөө, сургалт авсан хүний тоо

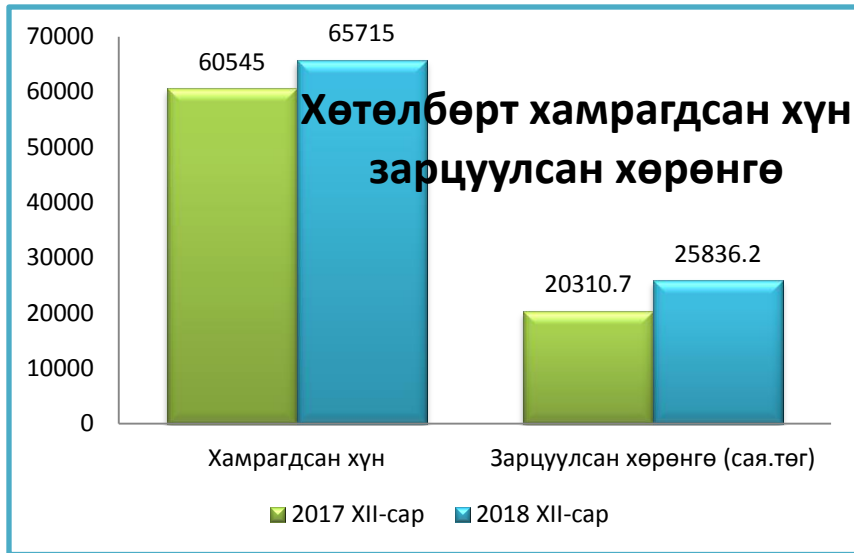


## Бүлгийн зөвлөгөө, сургалт авсан байгууллага, хүний тоо



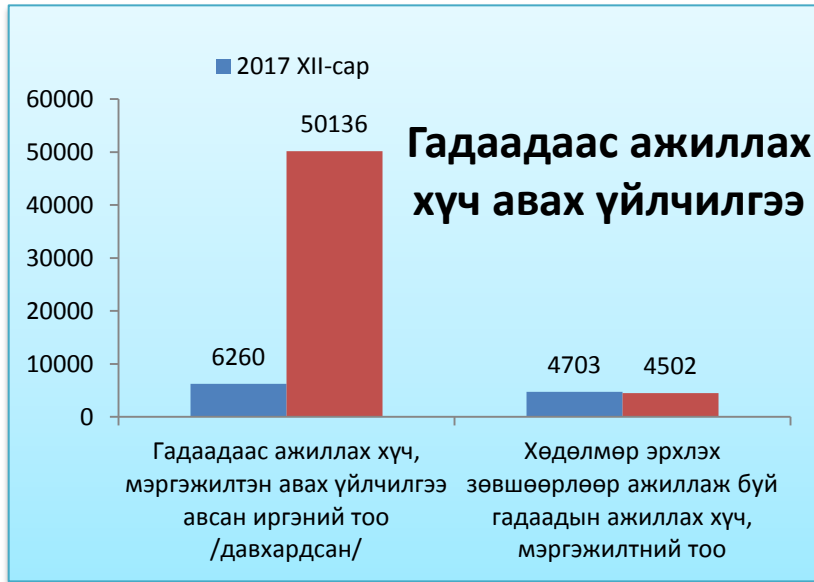
# Хөдөлмөр эрхлэлтийг дэмжих хөтөлбөр

## 2018 онд хэрэгжиж буй хөтөлбөрүүдийн мэдээлэл



Хөтөлбөрийн нэр	Хамрагдсан хүн	Зарцуулсан хөрөнгө /мян.төг/	Бий болсон ажлын байрны тоо	Байнгын АБ	Түр АБ
Ажлын байрыг дэмжих хөтөлбөр	38464	11,206,472	25947	2753	23194
Ахмад мэргэжилтний зөвлөх үйлчилгээг хөгжүүлэх хөтөлбөр	1527	1,163,647.0	1561	324	1237
Хөгжлийн бэрхшээлтэй иргэний хөдөлмөр эрхлэлтийг дэмжих хөтөлбөр	5617	3,647,059.0	1376	1376	
Малчдын ХЭД хөтөлбөр	6637	5,802,685.0	3035	3035	
Хөдөлмөрт бэлтгэх, хөдөлмөр эрхлэлтийн ур чадвар олгох хөтөлбөр	7677	1,012,529.78	2058	2058	
Залуучуудын хөдөлмөр эрхлэлт, гарааны бизнесийг дэмжих хөтөлбөр	4869	2,652,717.162	687	687	
Зохион байгуулалттай ажлын байр туршилтын төсөл	518	292,961.03	518		518
Гэрээт малчин- Өрхийн хөдөлмөр эрхлэлтийг дэмжих туршилтын төсөл	406	<b>58,074</b>	406	406	
<b>Бүгд</b>	<b>65715</b>	<b>25,836,145.42</b>	<b>35588</b>	<b>10639</b>	<b>24949</b>

# Ажиллах хүчний шилжих хөдөлгөөн





МОНГОЛ УЛСЫН  
ЗАСГИЙН ГАЗАР

ХӨДӨЛМӨР, НИЙГМИЙН  
ХАМГААЛЛЫН ЯАМ

Мэдээллийн эх сурвалж:

[www.mlsp.gov.mn](http://www.mlsp.gov.mn)

[www.hudulmur-halamj.gov.mn](http://www.hudulmur-halamj.gov.mn)

[www.ndaatgal.mn](http://www.ndaatgal.mn)

[www.1212.mn](http://www.1212.mn)

ХЭБХЗГ-ийн мэргэжилтэн  
Г.Пүрэвсүрэн

MINISTRY OF LABOUR AND SOCIAL  
PROTECTION OF MONGOLIA