

**ХӨДӨЛМӨР, ХАЛАМЖИЙН ҮЙЛЧИЛГЭЭНИЙ ЕРӨНХИЙ ГАЗАР
ХӨДӨЛМӨР ЭРХЛЭЛТИЙГ ДЭМЖИХ ГАЗАР**

**ХӨДӨЛМӨРИЙН ЗАХ ЗЭЭЛИЙН МЭДЭЭЛЛИЙН
ТАНИЛЦУУЛГА**

2018 ОНЫ 10 ДУГААР САР

УЛААНБААТАР 2018 ОН

ЕРӨНХИЙ ТОЙМ

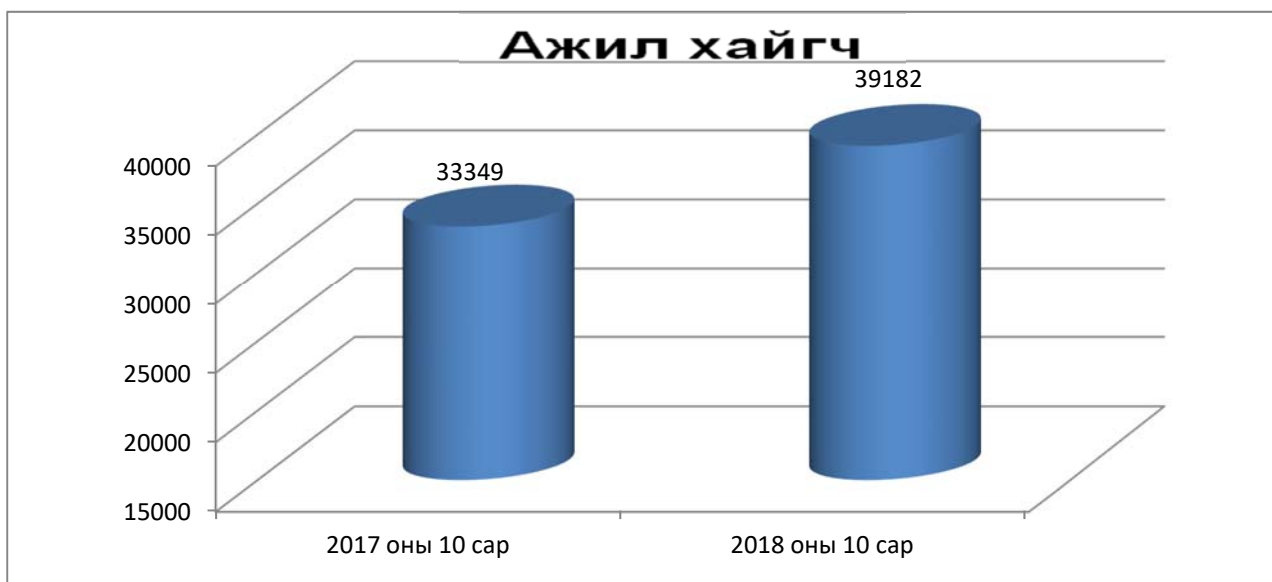
Хөдөлмөрийн зах зээлийн эрэлт нийлүүлэлтэнд нийцүүлэн ажил олгогч, мэргэжлийн түр сургалтын байгууллага, төрийн болон төрийн бус байгууллагууд, мэргэжлийн холбоодтой хамтран ажилласнаар ажилгүй иргэдийг ажил олгогчоос ирүүлсэн ажлын байранд зуучлах, хөдөлмөр эрхлэлтийн сургалтад хамруулах, жижиг зээл олгосноор ажлын байр шинээр бий болгох, ажлын байрыг хадгалах, нийтийг хамарсан ажил зохион байгуулж ажилгүй иргэдийг түр ба байнгын, улирлын ажлын байраар хангах, нэг жилээс дээш хугацаагаар бүртгэлтэй байсан ажилгүй иргэд, зорилтот бүлгийн иргэдийг ажлын байраар хангасан ажил олгогчийг дэмжих зэрэг хөдөлмөр эрхлэлтийг нэмэгдүүлэх үйлчилгээ, арга хэмжээг төсөл хөтөлбөрүүдийн хэлбэрээр хэрэгжүүлж байна.

2018 оны эхний 10 сард хөдөлмөрийн зах зээлд гарч буй үндсэн өөрчлөлтийг аймаг, дүүргийн Хөдөлмөр, халамжийн үйлчилгээний газар, хэлтсийн үйл ажиллагааны түвшинд гарган улсын дүнг нэгтгэсэн болно.

НЭГ. АЖИЛ ХАЙГЧ БОЛОН БҮРТГЭЛТЭЙ АЖИЛГҮЙ ИРГЭН

1.1 Ажил хайгч иргэн

2018 оны 10 сарын байдлаар аймаг, дүүргүүдийн Хөдөлмөр, халамжийн үйлчилгээний газар, хэлтсүүдэд ажил идэвхтэй хайж буй ажил хайгч иргэдийн тоо **39182** болж өмнөх сараас **5159** хүнээр буюу **15.1** пунктээр өссөн ба өмнөх оны мөн үеэс **5833** хүнээр буюу **17,4** пунктээр өссөн байна.

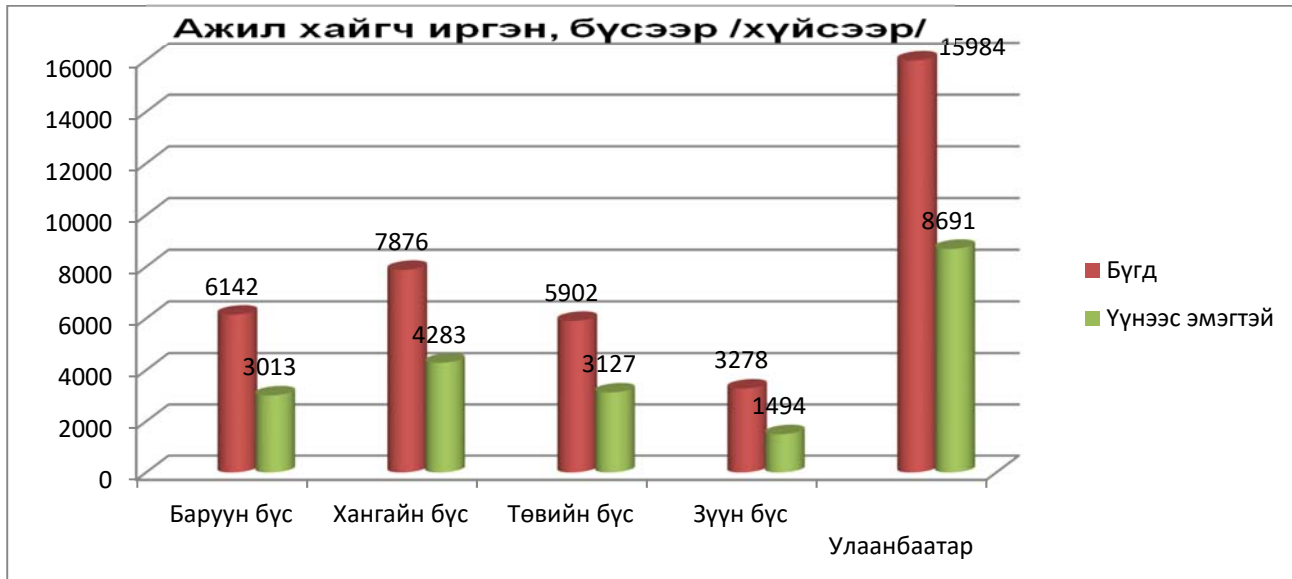


Ажил хайгч иргэдийг байршилаар харуулвал

		1 сар	2 сар	3 сар	4 сар	5 сар	6 сар	7 сар	8 сар	9 сар	10 сар
1	Баруун бүс	6529	6768	6588	6277	5939	6137	5593	5502	5789	6142
2	Баян-Өлгий	873	1036	1110	946	1092	1091	1118	1070	1159	1184
3	Говь-Алтай	956	731	829	878	800	974	807	774	874	840

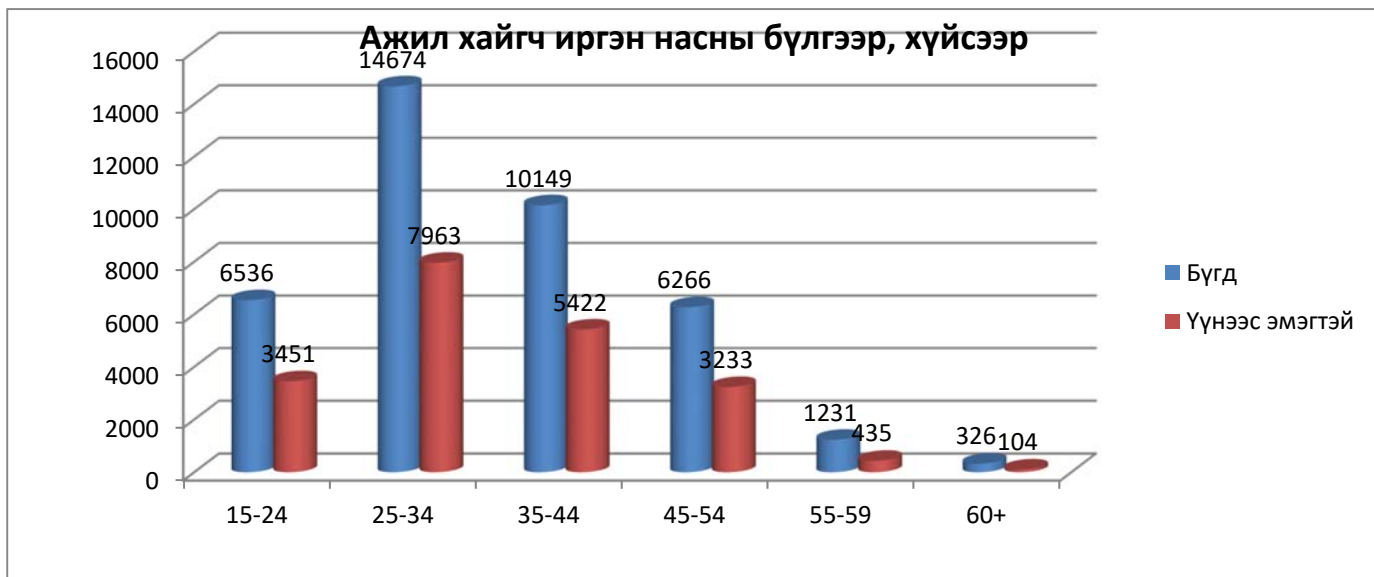
4	Завхан	1645	1749	1373	1224	1323	1265	946	795	697	1017
5	Увс	1006	1297	1257	1308	1202	1021	775	927	1115	1271
6	Ховд	2049	1955	2019	1921	1522	1786	1947	1936	1944	1830
7	Хангайн бүс	6791	6531	5131	5448	5746	6979	6278	5650	6340	7876
8	Архангай	1326	1470	1461	1380	1347	1393	1342	990	977	1107
9	Баянхонгор	1011	724	703	1135	1093	1233	1191	1026	1249	1344
10	Булган	1031	1004	432	638	868	873	689	390	1138	1318
11	Орхон	1550	1465	1322	1213	1305	1443	1094	1146	1319	1614
12	Өвөрхангай	1197	1353	898	586	420	957	1068	1258	1003	898
13	Хөвсгөл	676	515	315	496	713	1080	894	840	654	1595
14	Төвийн бүс	7056	6617	6185	5995	6735	5934	5385	4584	5141	5902
15	Говьсүмбэр	553	417	370	442	497	475	408	388	274	244
16	Дархан-Уул	2163	2046	1890	1701	1675	1569	1681	1358	1606	1573
17	Дорноговь	1025	1041	682	739	856	924	662	733	924	1015
18	Дундговь	923	765	788	702	797	439	633	603	663	534
19	Өмнөговь	861	538	461	530	565	505	291	251	258	373
20	Сэлэнгэ	816	895	912	629	961	923	903	863	833	812
21	Төв	715	915	1082	1252	1384	1099	807	388	583	1351
22	Зүүн бүс	3306	3585	3613	3641	3417	3388	3150	3002	3213	3278
23	Дорнод	1539	1568	1563	1432	1530	1472	1467	1312	1549	1582
24	Сүхбаатар	1255	1322	1393	1401	1181	1083	1010	1055	1013	1065
25	Хэнтий	512	695	657	808	706	833	673	635	651	631
26	Улаанбаатар	12315	12810	12704	13247	13756	15117	12195	13691	13540	15984
27	Хан-Уул	975	919	939	1051	1072	1026	873	880	956	1093
28	Багануур	468	640	746	502	590	558	539	416	432	437
29	Баянзүрх	1989	2791	2627	3199	3117	3472	2717	3874	4309	4955
30	Налайх	235	226	192	211	273	336	288	227	187	200
31	Баянгол	1269	907	905	1250	1410	1505	1091	1034	999	1117
32	Сүхбаатар	1284	1175	1181	1365	1409	1468	1095	1246	1103	1249
33	Чингэлтэй	1790	1681	1583	1325	1429	1731	1028	1676	1604	1945
34	Багахангай	169	284	280	270	301	276	304	332	330	285
35	Сонгинохайрхан	4136	4187	4251	4074	4155	4745	4260	4006	3620	4703
36	УЛСЫН ДҮН	35997	36311	34221	34608	35593	37555	32601	32429	34023	39182

Нийт ажил хайгч иргэдийн 6142 буюу 15,7 хувь нь Баруун бүсэд, 7876 буюу 20,1 хувь нь Хангайн бүсэд 5902 буюу 15,1 хувь нь Төвийн бүсэд, 3278 буюу 8,4 хувь нь Зүүн бүсэд, 15984 буюу 40,8 хувь нь Улаанбаатарт байна.



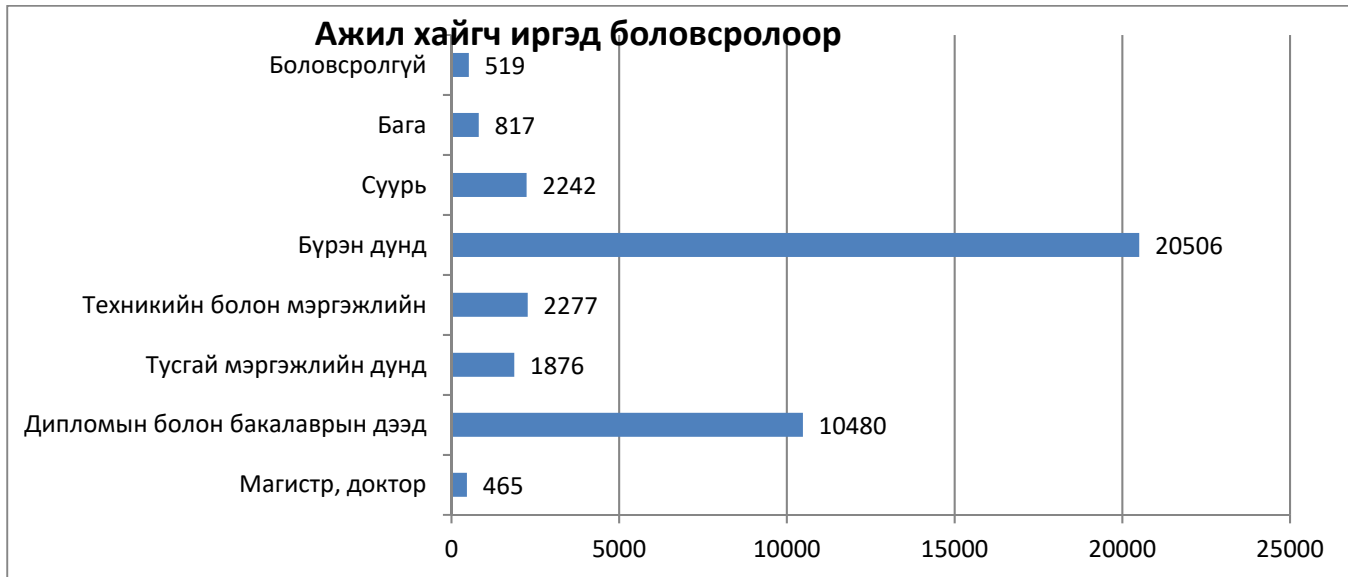
Ажил хайгч иргэд: насаар, хүйсээр

Ажил хайгч иргэдийг насны бүлгээр авч үзвэл 16,7 хувь буюу 6536 нь 15-24 насны, 37,5 хувь буюу 14674 нь 25-34 насны, 25,9 хувь буюу 10149 нь 35-44 насны, 16 хувь буюу 6266 нь 45-54 насны, 3,1 хувь буюу 1231 нь 55-59 насны, 0,8 хувь буюу 326 нь 60-аас дээш насныхан эзэлж байна.



Ажил хайгч иргэд: боловсролоор

Нийт ажил хайгч иргэдийн 465 буюу 1.2 хувь нь магистр, доктор, 10480 буюу 26,7 хувь нь дипломын болон баклаврын, 1876 буюу 4.8 хувь нь тусгай мэргэжлийн дунд, 2277 буюу 5,8 хувь нь техникийн болон мэргэжлийн, 20506 буюу 52,3 хувь нь бүрэн дунд, 2242 буюу 5.7 хувь нь суурь, 817 буюу 2,1 хувь нь бага, 519 буюу 1,3 хувь нь боловсролгүй иргэд эзэлж байна.



1.2 Бүртгэлтэй ажилгүй иргэд

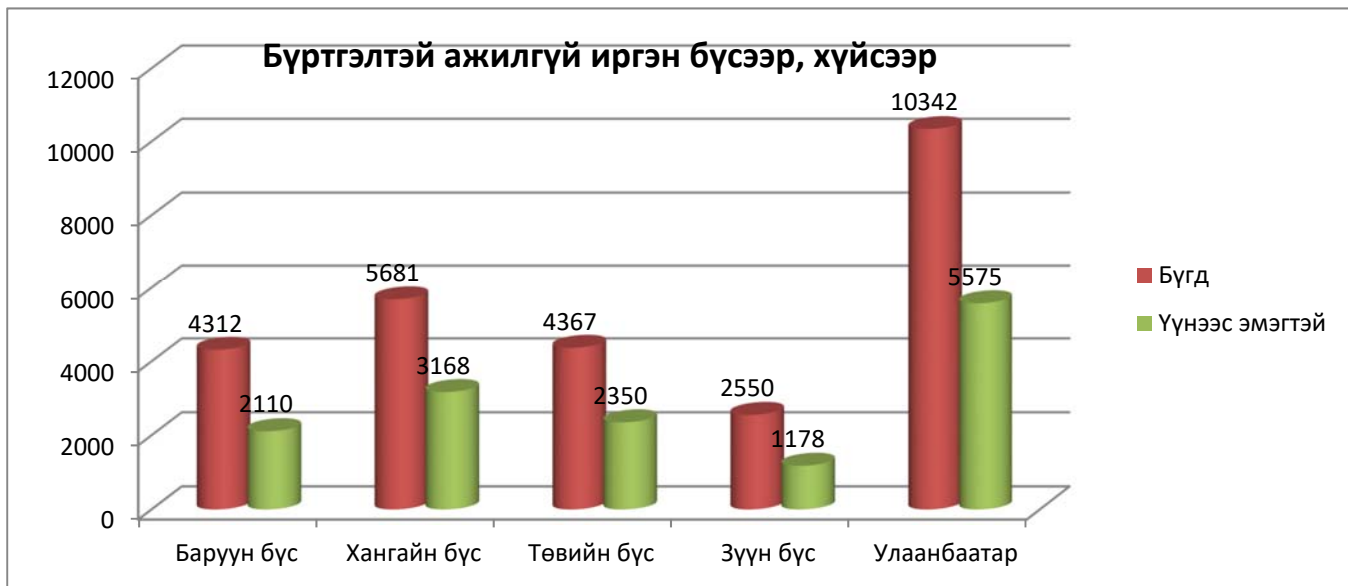
2018 оны 10 сарын байдлаар аймаг, дүүргүүдийн Хөдөлмөр, халамжийн үйлчилгээний газар, хэлтсүүдэд бүртгэлтэй ажилгүй иргэдийн тоо **27252** болж өмнөх сараас **3071** хүнээр буюу **12,7** пунктээр өссөн ба өмнөх оны мөн үетэй харьцуулан авч үзвэл: өмнөх оны мөн үеэс **3053** хүнээр буюу **12,6** пунктээр өссөн байна



Бүртгэлтэй ажилгүй иргэд бүсээр байршилаар

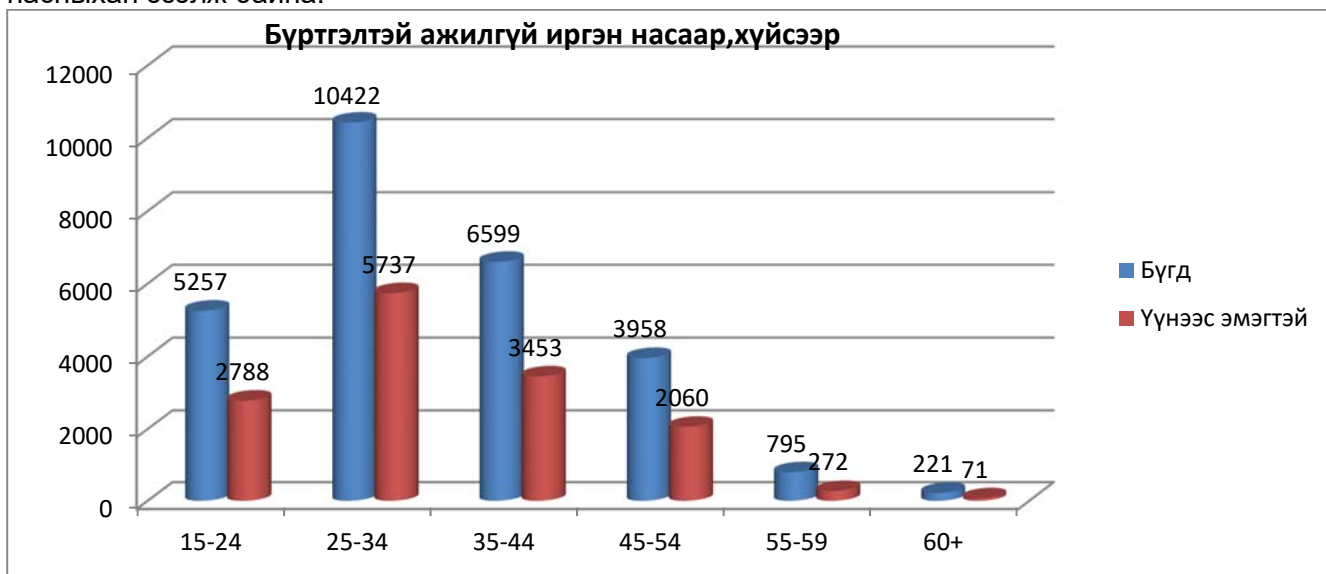
		01 сар	02 сар	03 сар	04 сар	05 сар	06 сар	07 сар	08 сар	09 сар	10 сар
1	Баруун бүс	4564	4786	4748	4459	4240	4432	4016	3947	4161	4312
2	Баян-Өлгий	844	997	1063	905	1044	1039	1066	1025	1119	1133
3	Говь-Алтай	738	549	617	644	572	721	609	596	678	648
4	Завхан	1044	1126	978	819	904	865	670	561	518	692
5	Увс	674	897	856	915	847	744	572	670	748	800
6	Ховд	1264	1217	1234	1176	873	1063	1099	1095	1098	1039
7	Хангайн бүс	4894	4604	3582	3916	4099	5060	4614	4261	4771	5681
8	Архангай	725	770	774	764	737	809	753	589	598	682
9	Баянхонгор	860	619	624	1008	962	1083	1062	922	1100	1131
10	Булган	705	673	264	399	560	531	425	199	769	878
11	Орхон	1134	1034	912	810	886	974	773	819	957	1098
12	Өвөрхангай	987	1149	782	543	383	884	986	1162	922	823
13	Хөвсгөл	483	359	226	392	571	779	615	570	425	1069
14	Төвийн бүс	5109	4840	4563	4373	4860	4366	4000	3500	3891	4367
15	Говьсүмбэр	292	200	214	270	310	291	243	238	194	177
16	Дархан-Уул	1838	1717	1603	1445	1406	1311	1415	1147	1354	1338
17	Дорноговь	915	926	608	671	769	836	593	660	839	925
18	Дундговь	583	486	517	464	514	291	405	390	433	373
19	Өмнөговь	416	233	202	250	284	270	172	138	131	182
20	Сэлэнгэ	676	743	756	509	780	738	706	678	642	615
21	Төв	389	535	663	764	797	629	466	249	298	757
22	Зүүн бүс	2489	2734	2753	2755	2552	2553	2344	2247	2441	2550
23	Дорнод	1113	1142	1150	1020	1087	1041	1019	909	1096	1161
24	Сүхбаатар	960	993	1036	1045	873	818	766	802	771	838
25	Хэнтий	416	599	567	690	592	694	559	536	574	551
26	Улаанбаатар	7188	7624	7481	7918	8270	9413	7546	9101	8917	10342
27	Хан-Уул	603	542	534	606	681	694	620	616	607	732
28	Багануур	389	513	575	363	467	475	483	383	389	393
29	Баянзүрх	1343	1991	1880	2375	2361	2700	2109	3167	3544	4099
30	Налайх	168	167	150	155	210	267	238	182	141	139
31	Баянгол	852	581	552	818	944	1034	743	703	694	783
32	Сүхбаатар	969	958	977	1135	1102	1127	827	983	878	1007
33	Чингэлтэй	1205	1174	1103	898	949	1178	702	1109	1050	1279
34	Багахангай	75	129	140	136	142	138	165	187	180	147
35	Сонгинохайрхан	1584	1569	1570	1432	1414	1800	1659	1771	1434	1763
36	УЛСЫН ДҮН	24244	24588	23127	23421	24021	25824	22520	23056	24181	27252

Нийт бүртгэлтэй ажилгүй иргэдийн 4312 буюу 15,8 хувь нь Баруун бүсэд, 5681 буюу 20,8 хувь нь Хангайн бүсэд 4367 буюу 16 хувь нь Төвийн бүсэд, 2550 буюу 9,4 хувь нь Зүүн бүсэд, 10342 буюу 37,9 хувь нь Улаанбаатарт байна



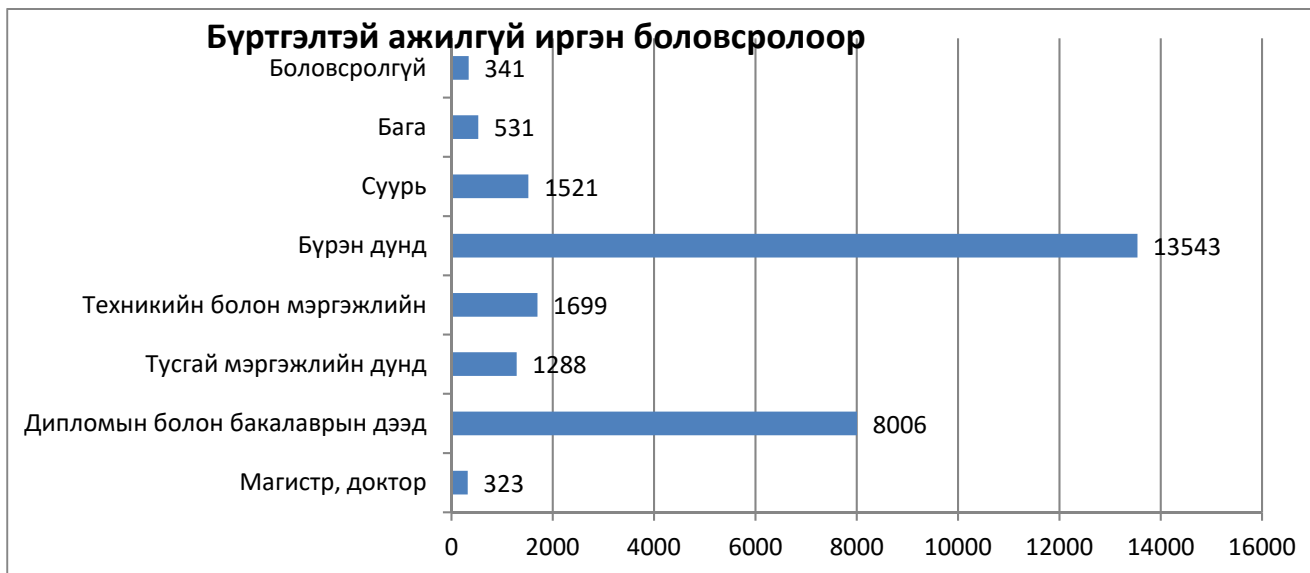
Бүртгэлтэй ажилгүй иргэд: насаар, хүйсээр

Бүртгэлтэй ажилгүй иргэдийг насны бүлгээр авч үзвэл 19.3 хувь буюу 5257 нь 15-24 насны, 38.2 хувь буюу 10422 нь 25-34 насны, 24,2 хувь буюу 6599 нь 35-44 насны, 14.5 хувь буюу 3958 нь 45-54 насны, 2,9 хувь буюу 795 нь 55-59 насны, 0.8 хувь буюу 221 нь 60-аас дээш насныхан эзэлж байна.



Бүртгэлтэй ажилгүй иргэд: боловсролоор

Нийт бүртгэлтэй ажилгүй иргэдийн 323 буюу 1,2 хувь нь магистр, доктор, 8006 буюу 29,4 хувь нь дипломын болон бакалаврын, 1288 буюу 4.7 хувь нь тусгай мэргэжлийн дунд, 1699 буюу 6.2 хувь нь техникийн болон мэргэжлийн, 13543 буюу 49,7 хувь нь бүрэн дунд, 1521 буюу 5.6 хувь нь суурь, 531 буюу 1,9 хувь нь бага, 341 буюу 1,3 хувь нь боловсролгүй иргэд эзэлж байна. Нийт бүртгэлтэй ажилгүй иргэдийн 14381 буюу 52.7 хувийг эмэгтэйчүүд эзэлж байна.



ХОЁР. ХӨДӨЛМӨР ЭРХЛЭЛТИЙН НИЙТЛЭГ ҮЙЛЧИЛГЭЭ

2.1 Ажил мэргэжлийн чиг баримжаа олгох үйлчилгээ:

Ажил, мэргэжлийн чиг баримжаа олгох, зөвлөгөө өгөх, мэдээллээр хангах үйлчилгээ үзүүлсэн байдлыг 2018 оны 10 дугаар сарын байдлаар авч үзвэл:

□ Зорилтот бүлгээр ганцаарчилсан хэлбэрээр зөвлөгөө, мэдээлэл авсан нийт 25842 иргэн, үүнээс эмэгтэй 14657 байна.

□ Зорилтот бүлгээр бүлгийн сургалт, зөвлөгөөний хэлбэрээр ажил, үйлчилгээнд хамрагдсан 30072 иргэн, үүнээс эмэгтэй 15715 байна.

□ Дээрх үйлчилгээнд хамрагдаж үйлчилгээ авсан байгууллагын тоо 613, үйлчилгээ авсан нийт иргэд 55914, үүнээс эмэгтэй 30372 байна.

□ 2018 оны ХЭДС-ийн төсвийн хуваарийн төлөвлөгөөний хүрээнд нийт 95100 иргэнийг Ажил, мэргэжлийн чиг баримжаа олгох, зөвлөгөө өгөх, мэдээллээр хангах үйлчилгээнд

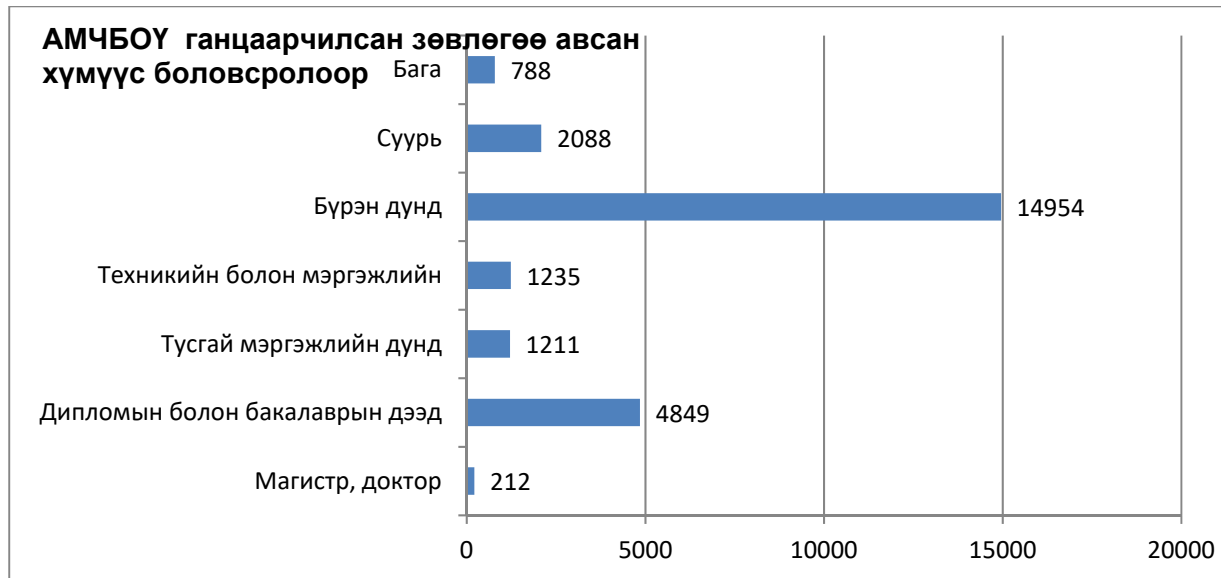
хамруулах бөгөөд 2018 оны 1-10 сарын байдлаар /өссөн дүнгээр/ нийт 55914 иргэн буюу 58.7 хувийн хэрэгжилттэй байна.

Ажил, мэргэжлийн чиг баримжаа олгох, зөвлөгөө өгөх, мэдээллээр хангах үйлчилгээ авсан байдлыг байршилаар харуулвал:

	Аймаг, дүүрэг, байгууллагаар	Ганцаарчилсан зөвлөгөө авсан хүний тоо	Бүлгийн сургалт, зөвлөгөө авсан хүний тоо
1	Баруун бүс-Дүн	3148	3309
2	Баян-Өлгий	749	1272
3	Говь-Алтай	593	37
4	Завхан	413	300
5	Увс	791	183
6	Ховд	602	1517
7	Хангайн бүс-Дүн	3591	4529
8	Архангай	551	315
9	Баянхонгор	519	96
10	Булган	544	38
11	Орхон	368	747
12	Хөвсгөл	869	2189
13	Өвөрхангай	740	1144
14	Төвийн бүс-Дүн	2963	5597
15	Говьсүмбэр	192	368
16	Дархан-Уул	873	1839
17	Дорноговь	239	371
18	Дундговь	336	638
19	Сэлэнгэ	624	1181
20	Төв	439	894
21	Өмнөговь	260	306
22	Зүүн бүс-Дүн	2152	1834
23	Дорнод	701	498
24	Сүхбаатар	389	524
25	Хэнтий	1062	812
26	Улаанбаатар	13988	14803
27	Багануур	260	
28	Багахангай	117	
29	Баянгол	1730	
30	Баянзүрх	2749	

31	Налайх	275	
32	Сонгинохайрхан	3675	
33	Сүхбаатар	1930	
34	Хан-Уул	1543	
35	Чингэлтэй	1709	
36	УЛСЫН ДҮН	25842	30072

Ганцаарчилсан зөвлөгөө авсан иргэд боловсролын түвшинг харуулбал:



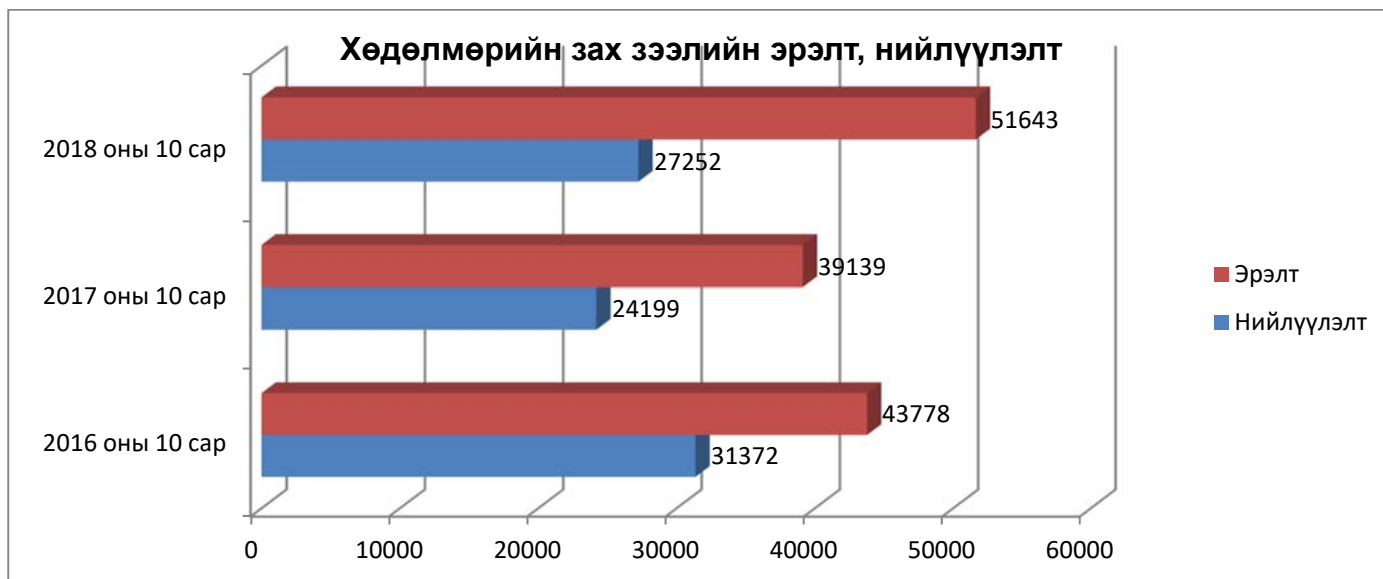
2.2 Ажил олгогчдоос ирүүлсэн ажлын байрны захиалга:

Хөдөлмөр эрхлэлтийн байгууллагуудын үйл ажиллагааны хүрээнд хөдөлмөрийн зах зээлийн эрэлтийг ажил олгогчдоос ирүүлж буй ажлын сул байрны захиалгаар, нийлүүлэлтийг ажиллахад бэлэн ажил идэвхтэй хайж буй бүртгэлтэй ажилгүй иргэдээр тооцож байгаа ба ажлын байрны хомсдолоос шалтгаалан эрэлт, нийлүүлэлтийн харьцаа харилцан адилгүй байна.

Ажил олгогчдоос ирүүлсэн ажлын байрны захиалгын ашиглалт аймаг нийслэлд ялгаатай байна. Тухайлбал аймгийн дунджаар 79,1 хувьтай байхад нийслэлд 46,9 хувьтай байна. Улсын хэмжээнд ажлын байрны ашиглалт 61,1 хувьтай байна.

Хөдөлмөрийн зах зээлийн эрэлтийг ажил олгогчдоос ирүүлж буй ажлын байрны захиалгаар, нийлүүлэлтийг ажил идэвхтэй хайж буй бүртгэлтэй иргэдээр тооцов.

Хөдөлмөрийн зах зээлийн эрэлт, нийлүүлэлтийг сүүлийн 3 жилээр харуулвал:



2018 оны 10 сард ажил олгогчдоос нийт 51643 ажлын байрны захиалга ирүүлсэн байна. Өнгөрсөн оны мөн үетэй харьцуулахад тайлант хугацаанд ажил олгогчдоос ирүүлсэн ажлын байрны захиалга 12504-өөр буюу 31,9 хувиар өссөн байна.



Ажлын байрны захиалгыг байршилаар харуулвал

	Аймаг	Тоо
1	Баруун бүс	4501
2	Баян-Өлгий	771
3	Говь-Алтай	552

4	Завхан	1127
5	Увс	810
6	Ховд	1241
7	Хангайн бүс	7963
8	Архангай	907
9	Баянхонгор	1075
10	Булган	2173
11	Орхон	1430
12	Өвөрхангай	1189
13	Хөвсгөл	1189
14	Төвийн бүс	6580
15	Говьсүмбэр	520
16	Дархан-Уул	790
17	Дорноговь	617
18	Дундговь	750
19	Өмнөговь	1274
20	Сэлэнгэ	1028
21	Төв	1601
22	Зүүн бүс	3638
23	Дорнод	1424
24	Сүхбаатар	1161
25	Хэнтий	1053
26	Улаанбаатар	28961
27	Хан-Уул	5366
28	Багануур	429
29	Баянзүрх	10266
30	Налайх	538
31	Баянгол	2070
32	Сүхбаатар	4363
33	Чингэлтэй	2321
34	Багахангай	164
35	Сонгинохайрхан	3444
36	УЛСЫН ДҮН	51643

Ажлын байрны захиалгыг эдийн засгийн үйл ажиллагааны салбарын ангиллаар 2018 оны 10-р сарын байдлаар авч үзвэл дараах байдалтай байна.

№	Эдийн засгийн үйл ажиллагааны салбарын ангилал	Ажил олгогчдоос ирүүлсэн ажлын байрны захиалгын тоо	Эзлэх хувь /%/
1	Хөдөө аж ахуй, загас барилт, ан агнуур	3490	6.8
2	Уул уурхай олборлолт	3974	7.7
3	Боловсруулах үйлдвэр	4610	8.9
4	Цахилгаан, хий, уур агааржуулалт	535	1.0

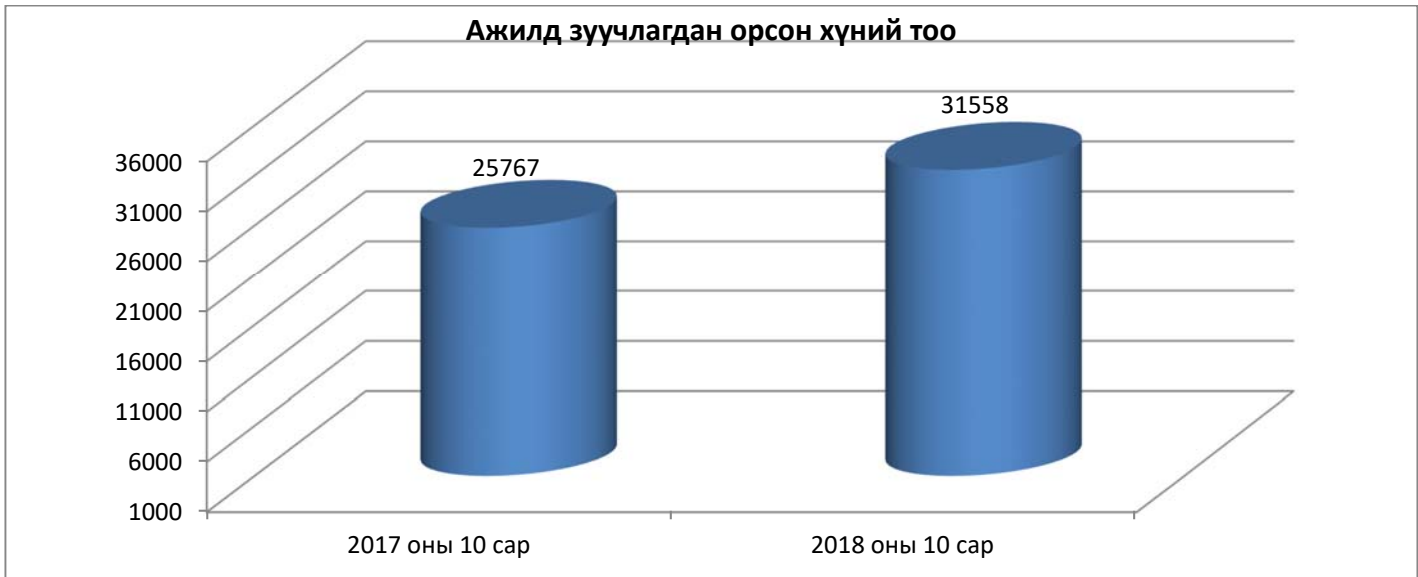
5	Усны хангамж бохир ус зайлуулах систем хог хаягдал	432	0.8
6	Барилга	6130	11.9
7	Бөөний ба жижиглэнгийн худалдаа үйлчилгээ	1731	3.4
8	Тээвэр ба агуулахын үйл ажиллагаа	752	1.5
9	Зочид буудал, зоогийн газар	1722	3.3
10	Мэдээлэл холбоо	372	0.7
11	Санхүүгийн болон даатгалын үйл ажиллагаа	928	1.8
12	Үл хөдлөх хөрөнгийн үйл ажиллагаа	23	0.0
13	Мэргэжлийн шинжлэх ухаан болон техникийн үйл ажиллагаа	67	0.1
14	Удирдлагын болон дэмжлэг үзүүлэх үйл ажиллагаа	1393	2.7
15	Төрийн удирдлага болон батлан хамгаалах үйл ажиллагаа	1075	2.1
16	Боловсрол	2847	5.5
17	Эрүүл мэнд, нийгмийн халамж	3215	6.2
18	Урлаг үзвэр тоглоом наадам	346	0.7
19	Үйлчилгээний бусад үйл ажиллагаа	17606	34.1
20	Хүн хөлслөн ажиллуулдаг, өрхийн аж ахуй	341	0.7
21	Олон улсын байгууллага суурин төлөөлөгчийн үйл ажиллагаа	54	0.1
		51643	100

Ажлын байрны захиалгыг ажил мэргэжлийн ангиллаар авч үзвэл дараах байдалтай байна.

№	Ажил мэргэжлийн ангилал	Ажил олгогч	
		доос ажлын захиалгын тоо	Эзлэх хувь /%/
1	Менежер	3164	6.1
2	Мэргэжилтэн	8205	15.9
3	Техникч болон туслах /дэд мэргэжилтэн/	6012	11.6
4	Контор үйлчилгээний ажилтан	3405	6.6
5	Худалдаа үйлчилгээний ажилтан	7214	14.0
6	ХАА, загас ан агнуурын ажилтан	2147	4.2
7	Үйлдвэрлэл, барилга, гар урлал, холбогдох ажил, үйлчилгээний ажилтан	9076	17.6
8	Суурин төхөөрөг, машин механизмын операторч, угсрагч	2696	5.2
9	Энгийн ажил, мэргэжил	9390	18.2
10	Зэвсэгт хүчний ажил, мэргэжил	334	0.6
ДҮН		51643	100

2.3 Ажилд зуучлах үйлчилгээ:

2017 оны 10 сарын байдлаар Ажил олгогчдоос нийт 51643 ажлын байрны захиалга ирүүлсэнээс 31558 иргэнийг эдгээр ажлын байранд ажилд зуучлан оруулсан байна. Энэ нь ажлын байрны ашиглалт 61,1 хувьтай байгаа бөгөөд өнгөрсөн оны мөн үетэй харьцуулахад ажилд зуучлан оруулсан хүний тоо 5791 хүнээр буюу 22,4 пунктээр өссөн үзүүлэлттэй байна.

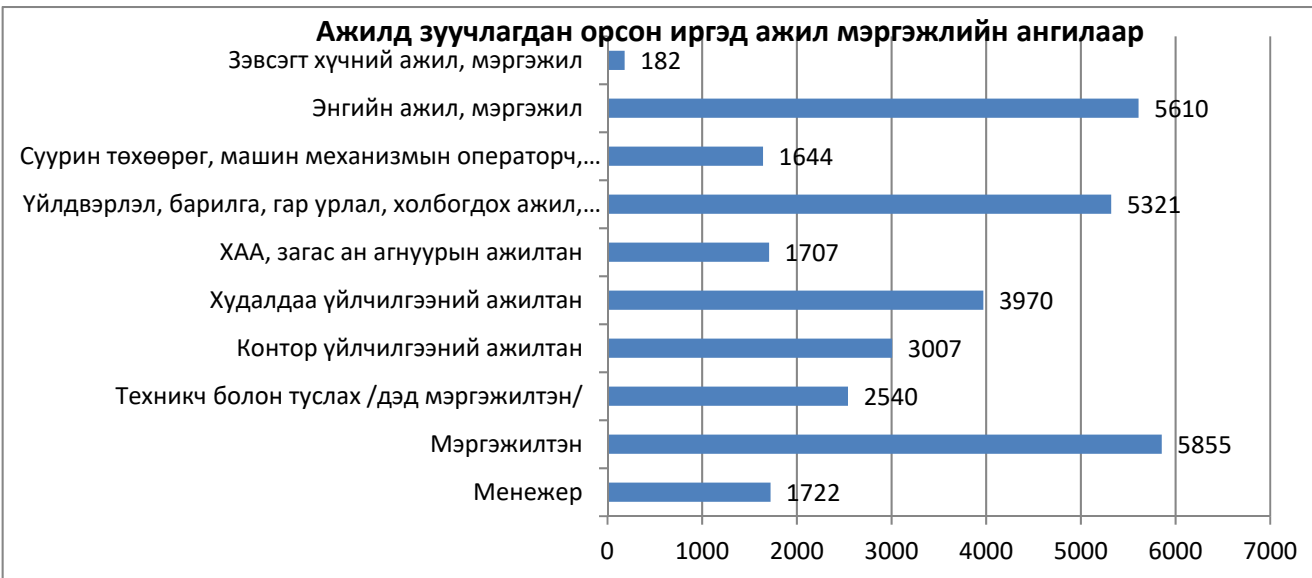


Ажилд зуучлагдсан иргэдийг байршил, хүйсээр харуулвал

		Бүгд	Эмэгтэй
1	Баруун бүс	4184	1876
2	Баян-Өлгий	764	237
3	Говь-Алтай	584	273
4	Завхан	894	463
5	Увс	789	355
6	Ховд	1153	548
7	Хангайн бүс	6079	3080
8	Архангай	854	412
9	Баянхонгор	767	381
10	Булган	1228	512
11	Орхон	1231	734
12	Өвөрхангай	963	485
13	Хөвсгөл	1036	556
14	Төвийн бүс	4876	2320
15	Говьсүмбэр	368	177
16	Дархан-Уул	707	318
17	Дорноговь	539	227
18	Дундговь	589	248
19	Өмнөговь	726	381

20	Сэлэнгэ	964	490
21	Төв	983	479
22	Зүүн бүс	2816	1277
23	Дорнод	1081	422
24	Сүхбаатар	777	363
25	Хэнтий	958	492
26	Улаанбаатар	13603	7125
27	Хан-Уул	1673	908
28	Багануур	434	216
29	Баянзүрх	3138	1707
30	Налайх	463	206
31	Баянгол	1393	684
32	Сүхбаатар	1780	958
33	Чингэлтэй	1275	658
34	Багахангай	162	74
35	Сонгинохайрхан	3285	1714
36	УЛСЫН ДҮН	31558	15678

Нийт ажилд зуучлагдан орсон иргэдийг ажил мэргэжлийн ангиллаар авч үзвэл:



Нийт ажилд зуучлагдан орсон иргэдийг насны бүлгээр авч үзвэл:

Насны бүлэг	Ажилд зуучлагдан орсон иргэдийн тоо	эзлэх хувь
15-24	7290	23.1
25-34	10727	34.0
35-44	7192	22.8
45-54	4668	14.8
55-59	1108	3.5
60+	573	1.8
ДҮН	31558	100



Нийт ажилд зуучлагдан орсон иргэдийг өмчийн хэлбэрээр авч үзвэл:

Байгууллагын хэлбэрээр өмчийн	Ажилд орсон иргэдийн тоо: Бүгд	Үүнээс: Эмэгтэй	Эзлэх хувь
Төрийн өмчийн	7336	4391	23.2
Орон нутгийн өмчийн	515	249	1.6
Хувийн өмчийн	23707	11038	75.1
ДҮН	31558	15678	100

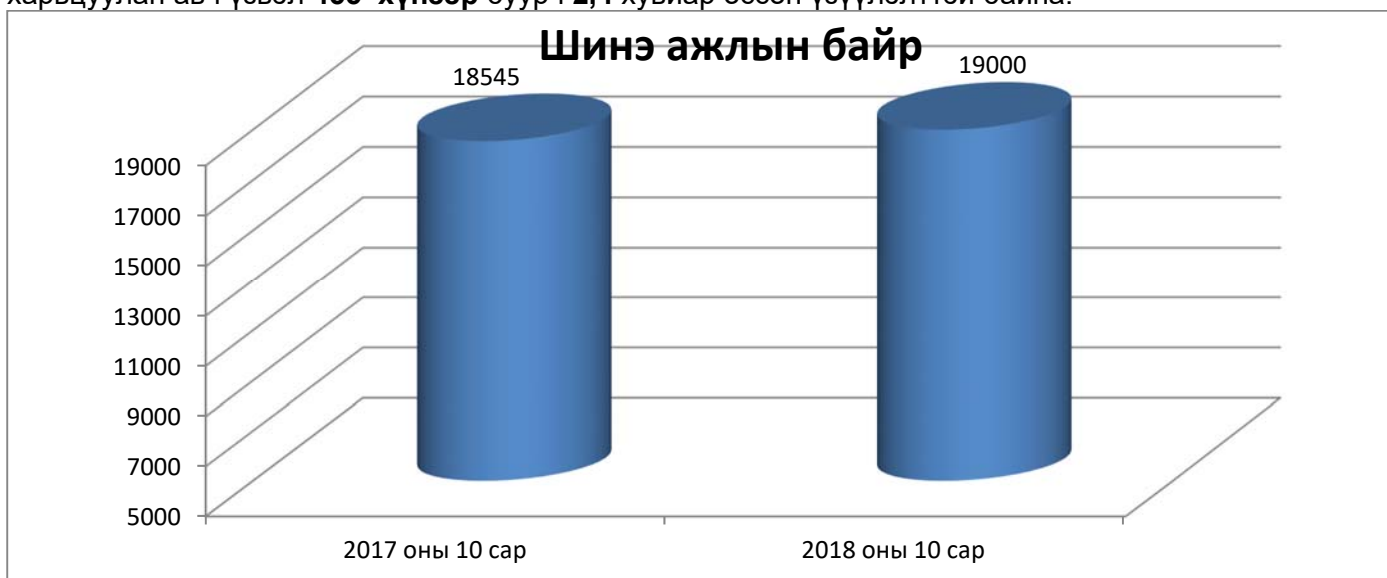


ГУРАВ: ШИНЭ АЖЛЫН БАЙРНЫ ТАЛААРХ МЭДЭЭЛЭЛ

3.1 ШИНЭЭР БИЙ БОЛСОН АЖЛЫН БАЙР:

Улсын хэмжээнд 2018 оны 10 сард нийт **19000** ажлын шинэ байр бий болж, түүнд ажилгүй иргэдийг бүрэн байршуулсан байна.

Ажлын шинэ байрны бүртгэлийг орон нутгийн Хөдөлмөр, халамжийн үйлчилгээний газар, хэлтсүүдийн ажлын байрны бүртгэл хариуцсан мэргэжилтнүүд Ажил олгогч байгууллагууд болон аж ахуйн нэгжтэй холбогдон хамтран бүртгэх ажлыг хийж гүйцэтгэж байна. Тухайн нутаг дэвсгэр дээрх шинээр байгуулагдсан салбар нэгжүүд буюу шинээр бий болж байгаа ажлын байрыг бүртгэж мэдээллийг “**LMIS**” програмаар нэгтгэн гаргаж байна. Тайлант хугацаанд нийт **19000** ажлын шинэ байрыг бүртгэж тухайн ажлын байранд ажилд орсон иргэдийн мэдээллээр баталгаажуулсан байна. Ажлын шинэ байранд ажилд орсон иргэдийг өмнөх оны мөн үетэй харьцуулан авч үзвэл **455 хүнээр** буурч **2,4** хувиар өссөн үзүүлэлттэй байна.

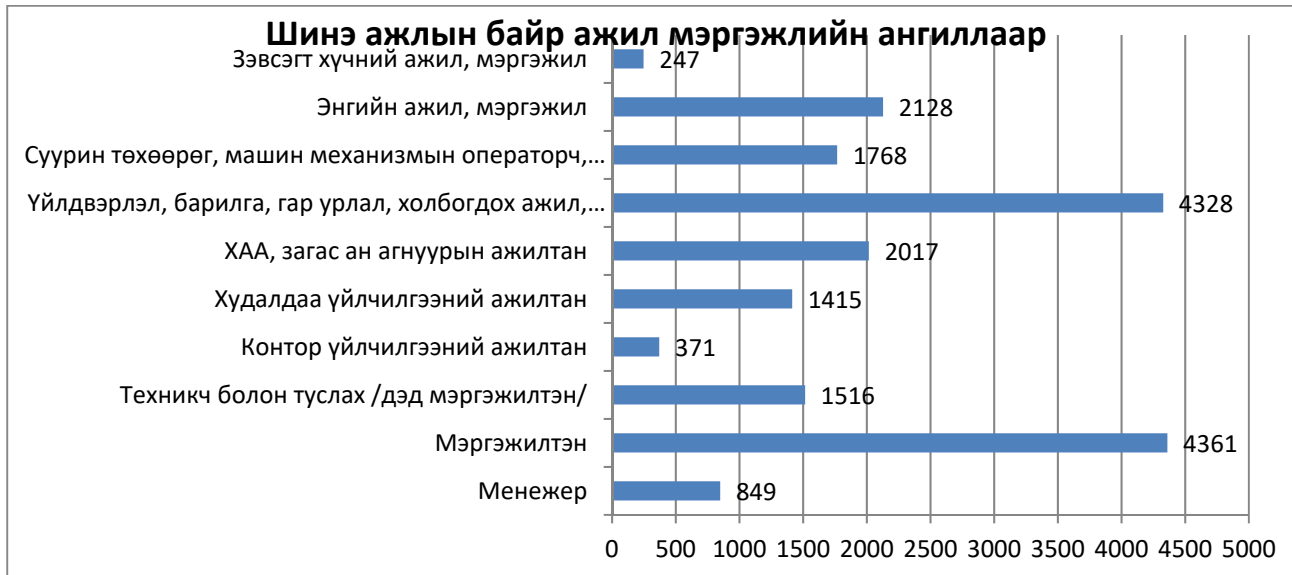


Шинэ ажлын байранд ажилд орсон иргэдийг байршлаар, хүйсээр авч үзвэл:

Байршил	Ажлын шинэ байранд ажилд орсон хүний тоо	
	Бүгд:	Эмэгтэй
Баруун бүс-Дүн	2837	1172
Баян-Өлгий	349	110
Говь-Алтай	520	229
Завхан	866	454
Увс	483	104
Ховд	619	275
Хангайн бүс-Дүн	5247	2484
Архангай	955	502

Баянхонгор	290	167
Булган	1634	666
Орхон	1099	625
Өвөрхангай	1026	401
Хөвсгөл	243	123
Төвийн бүс-Дүн	3559	1355
Говьсүмбэр	121	57
Дархан	271	74
Дорноговь	375	94
Дундговь	67	35
Өмнөговь	757	204
Сэлэнгэ	880	435
Төв	1088	456
Зүүн бүс-Дүн	1859	657
Дорнод	724	207
Сүхбаатар	621	221
Хэнтий	514	229
Улаанбаатар	5498	2735
Хан-Уул	923	431
Багануур	166	46
Баянзүрх	1300	781
Налайх	83	27
Баянгол	205	102
Сүхбаатар	656	321
Чингэлтэй	243	109
Багахангай	49	21
Сонгинохайрхан	1873	897
УЛСЫН ДҮН	19000	8403

Нийт бий болсон шинэ ажлын байрыг ажил мэргэжлийн ангиллаар авч үзвэл:



Үүнээс харахад жил бүрийн ажлын байрны тоо харилцан адилгүй байгаа нь харагдаж байна. Энэ нь /өсөлт бууралт/ тухайн жилийн онцлог, хөрөнгийн эх үүсвэр, хэрэгжүүлж буй арга хэмжээ, үйл ажиллагаа, төр засгийн бодлого шийдвэртэй холбоотой нь ажиглагдаж байна.

ДӨРӨВ.ХӨДӨЛМӨР ЭРХЛЭЛТИЙГ ДЭМЖИХ ТӨСӨЛ ХӨТӨЛБӨРҮҮД

4.1 АЖЛЫН БАЙРЫГ ДЭМЖИХ ХӨТӨЛБӨР

Хувиараа болон нөхөрлөл, хоршооны хэлбэрээр аж ахуй, бичил бизнес эрхлэн үйлдвэрлэл, үйлчилгээ эрхлэгчийг санхүүгийн болон бусад дэмжлэг, арга хэмжээнд хамруулж, ажлын байр бий болгох, ажил олгогчид урамшуулал олгох, ажлын байрыг хадгалах, ажил хайгч, оюутан, мэргэжлийн боловсрол, сургалтын байгууллагад суралцагчийг түр ажлын байраар хангаж, орлого нэмэгдүүлэхэд хөтөлбөрийн зорилго оршино.

Ажлын байрыг дэмжих хөтөлбөрт 2018 оны 10 сарын байдлаар өссөн дүнгээр 24233 иргэн хамрагдаж 7,988,588 мянган төгрөгийг зарцуулж 18972 иргэн ажлын байраар хангагдсан байна. Үүнийг арга хэмжээ тус бүрээр авч үзвэл:

- Аж ахуй эрхлэлтийн сургалтанд 4192 иргэн хамрагдаж 109,376.0 төгрөгийг
- Борлуулалтын болон ажлын байрны түрээсийн төлбөрийн дэмжлэг үзүүлэх арга хэмжээнд 556 иргэн хамрагдаж 160.771.0 төгрөгийг
- Ажил олгогчийг дэмжих арга хэмжээнд 113 иргэн хамрагдаж 265,816.0 төгрөгийг
- Нийтийг хамарсан ажилд 11,773.0 иргэн хамрагдаж 2,153,884.0 төгрөгийг
- Бүлгийн зохион байгуулалттайгаар хүнсний ногоо тариалах арга хэмжээнд 2184 иргэн хамрагдаж 839,261.0 төгрөгийг
- Цагийн ажилд зуучлах арга хэмжээнд 3608 иргэн хамрагдаж 49,030.0 төгрөгийг
- Эргэн төлөгдөх санхүүгийн дэмжлэг олгох арга хэмжээнд 1695 иргэн хамрагдаж 4,410,450.0 төгрөгийг тус тус зарцуулсан байна.

Хөтөлбөрт хамрагдсан иргэдийг
аймаг, дүүргээр харуулбал

2018.10 сар

Д/Д	Аймаг, дүүргүүд	Эргэн төлөгдөх санхүүгийн дэмжлэгт хамрагдсан хүний тоо	Аж ахуй эрхлэлтийн сургалтанд хамрагдсан хүний тоо	Борлуулалтын болон ажлын байрны түрээсийн төлбөрийн дэмжлэгт хамрагдсан хүний тоо	Ажил олгогчийг дэмжих арга хэмжээнд хамрагдсан хүний тоо	Нийтийг хамарсан ажилд хамрагдсан хүний тоо	Цагийн ажилд зуучлах арга хэмжээнд хамрагдсан хүний тоо	Бүлгийн зохион байгуулалттай аргаар хүнсний ногоо тариалах арга хэмжээнд хамрагдсан хүний тоо	Нийт хамрагдсан хүний тоо	Нийт зарцуулсан хөрөнгө/мян.төг/
1	Архангай	53	138	8	5	308		10	522.0	274,260
2	Баян-Өлгий	61	85	72	5	602		45	870.0	325,155
3	Баянхонгор	68	60	2	10	417		43	600.0	267,980
4	Булган	58	70	57	-	334		40	559.0	187,297
5	Говь-Алтай	47	96	23	6	371			543.0	207,060
6	Дорноговь	29	74	-	7	224		25	359.0	202,502
7	Дорнод	43	165	17	5	315		61	606.0	252,498
8	Дундговь	30	118	1	-	153		28	330.0	166,948
9	Завхан	55	181	6	4	195		83	524.0	240,065
10	Өвөрхангай	69	189	13	3	675		142	1,091.0	346,484
11	Өмнөговь	41	42	25	2	209		34	353.0	154,354
12	Сүхбаатар	27	105	94	2	329		52	609.0	160,812
13	Сэлэнгэ	57	205	2	-	733		59	1,056.0	294,021
14	Төв	42	276	47	2	254		57	678.0	234,378
15	Увс	58	103	22	2	170		51	406.0	209,020
16	Ховд	99	178	34	11	349		90	761.0	391,552
17	Хөвсгөл	81	127	-	2	279		141	630.0	305,961
18	Хэнтий	71	85	4	-	241		39	440.0	274,446
19	Дархан-Уул	62	178	-	4	455		66	765.0	292,229
20	Орхон	55	55	7	36	453		73	679.0	277,490
21	Говьсүмбэр	14	54	3	-	127		18	216.0	98,453

22	Багануур	42	162	1	-	264		40	509.0	124,131
23	Багахангай	9	-	-	-	90		29	128.0	67,621
24	Баянгол	79	70	-	2	573			724.0	438,315
25	Баянзүрх	53	380	21	-	888			1,342.0	309,884
26	Сонгинохайрхан	160	384	27	-	557		69	1,197.0	507,508
27	Сүхбаатар	52	89	22	-	981		53	1,197.0	221,380
28	Хан-Уул	54	220	18	4	464			760.0	264,126
29	Чингэлтэй	93	179	-	1	206			479.0	268,233
30	Налайх	33	124	40	-	225		41	463.0	143,074
31	Нийслэлийн хөдөлмөр эрхлэлтийн газар			-	-	332	3,608.0	795	4,735.0	481,372
Бүгд		1,695.0	4,192.0	566.0	113.0	11,773.0	3,608.0	2,184.0	24,131.0	7,988,588.0 0

4.2 АХМАД МЭРГЭЖИЛТНИЙ ЗӨВЛӨХ ҮЙЛЧИЛГЭЭГ ХӨГЖҮҮЛЭХ ХӨТӨЛБӨР

Ахмад мэргэжилтнүүдийн ажил, хөдөлмөрт оролцох оролцоог нэмэгдүүлж, тэдний мэдлэг, ажлын туршлагыг өвлүүлэх, зөвлөн туслах үйлчилгээ үзүүлэх, өсвөр хойч, залуу үеийнхэнд хөдөлмөрийн дадал олгох чиглэлээр ажиллуулж орлогын дэмжлэг үзүүлэхэд хөтөлбөрийн зорилго оршино.

Ахмад мэргэжилтний зөвлөх үйлчилгээг хөгжүүлэх хөтөлбөрт 2018 оны 10 сарын байдлаар өссөн дүнгээр нийт 1078 ахмад хамрагдаж 830,583.0 мянган төгрөг зарцуулж 1112 ажлын байр бий болсон байна. Үүнийг арга хэмжээ тус бүрээр харуулбал:

- Ахмад мэргэжилтний зөвлөх үйлчилгээнд 796 ахмад мэргэжилтэн хамрагдаж 796 ажлын байр болж 327,583.0 мянган төгрөгийг;
- Эргэн төлөгдөх санхүүгийн дэмжлэг олгох арга хэмжээнд 282 ахмад хамрагдаж 316 ажлын байр бий болж 503,000.0 мянган төгрөгийг тус тус зарцуулсан байна.

Хөтөлбөрт хамрагдсан иргэдийг аймаг, дүүргүүдээр харуулбал:

Д/Д	Аймаг, дүүргүүд	Ахмад мэргэжилтний зөвлөх үйлчилгээнд хамрагдсан хүний тоо	Эргэн төлөгдөх санхүүгийн дэмжлэгт хамрагдсан хүний тоо	Нийт хамрагдсан хүний тоо	Зарцуулсан хөрөнгө/мян.төг/
1	Архангай	0	5	5	15,000.0
2	Баян-Өлгий	14	5	19	15,744.0
3	Баянхонгор	52	10	62	30,162.0
4	Булган	8	9	17	13,240.0
5	Говь-Алтай	57	12	69	31,635.0
6	Дорноговь	17	5	22	16,487.0
7	Дорнод	53	9	62	25,956.0

8	Дундговь	8	5	13	16,372.0
9	Завхан		5	5	15,000.0
10	Өвөрхангай	1	7	8	16,780.0
11	Өмнөговь	27	5	32	15,920.0
12	Сүхбаатар	2	9	11	13,190.0
13	Сэлэнгэ	27	6	33	28,800.0
14	Төв	10	6	16	3,001.0
15	Увс	4		4	1,619.0
16	Ховд	36	20	56	37,748.0
17	Хөвсгөл	30	13	43	26,400.0
18	Хэнтий		8	8	19,000.0
19	Дархан-Уул	52	8	60	29,840.0
20	Орхон	24	5	29	28,440.0
21	Говьсүмбэр		3	3	6,000.0
22	Багануур		15	15	12,000.0
23	Багахангай		3	3	9,000.0
24	Баянгол		14	14	33,000.0
25	Баянзүрх	28	17	45	55,828.0
26	Сонгинохайрхан	43	29	72	40,120.0
27	Сүхбаатар	7	12	19	35,880.0
28	Хан-Уул	3	13	16	31,260.0
29	Чингэлтэй	18	19	37	39,061.0
30	Налайх		5	5	12,000.0
31	Хөдөлмөр, халамжийн үйлчилгээний ерөнхий газар	275	0	275	156,100.0
	Бүгд	796	282	1078	830,583.0

4.3 ХӨГЖЛИЙН БЭРХШЭЭЛТЭЙ ИРГЭНИЙ ХӨДӨЛМӨР ЭРХЛЭЛТИЙГ ДЭМЖИХ ХӨТӨЛБӨР

Хөгжлийн бэрхшээлтэй иргэнийг хөдөлмөрт бэлтгэх, дэмжлэгтэйгээр ажилд зуучлах, хөдөлмөр эрхлэлт болон хөдөлмөр эрхлэх ур чадвар олгох сургалтанд хамруулах, урамшуулал, санхүүгийн дэмжлэг, хөдөлмөр эрхлэлтийн тусгай үйлчилгээ, арга хэмжээнд хамруулж хөгжлийн бэрхшээлтэй иргэнд зориулсан ажлын байрыг нэмэгдүүлэх, тэдний хөдөлмөр эрхлэлтийг дэмжихэд хөтөлбөрийн зорилго оршино.

Хөгжлийн бэрхшээлтэй иргэний ажлын байрыг дэмжих хөтөлбөрт 2018 оны 10 сарын байдлаар өссөн дүнгээр нийт 3621 иргэн хамрагдаж 2,991,122.0 мянган төгрөг зарцуулж 1005 ажлын байр бий болсон байна. Үүнийг арга хэмжээ тус бүрээр харуулбал:

- Хөдөлмөрт бэлтгэх арга хэмжээнд 440 иргэн хамрагдаж 29,933.0 мянган төгрөгийг
- Дэмжлэгтэйгээр ажилд зуучлах арга хэмжээнд 43 иргэн хамрагдаж, 45 иргэн ажилд зуучлагдан 1,820.0 төгрөгийг
- Аж ахуй эрхлэлтийн сургалтанд 1671 иргэн хамрагдаж 44,140.0 мянган төгрөгийг

- Хөдөлмөр эрхлэлтийн сургалтанд 415 иргэн хамрагдаж 73,888.0 мянган төгрөгийг
- Борлуулалтын болон ажлын байрны түрээсийн төлбөрийн дэмжлэгт 228 иргэн хамрагдаж 75,136.0 мянган төгрөгийг
- Ажил олгогчийг дэмжих арга хэмжээнд 158 иргэн хамрагдаж 808,504.0 мянган төгрөгийг
- Эргэн төлөгдөх санхүүгийн дэмжлэг болон арга хэмжээнд 666 иргэн хамрагдаж иргэн хамрагдаж 1,957,700.0 мянган төгрөгийг тус тус зарцуулсан байна.

ХБИ 10-р сар

Д/Д	Аймаг, дүүргүүд	Хөдөлмөрт бэлтгэх арга хэмжээнд хамрагдсан хүний тоо	Дэмжлэгтэйгээр ажилд зуучлах үйлчилгээнд хамрагдсан хүний тоо	Эргэн төлөгдөх санхүүгийн дэмжлэгт хамрагдсан хүний тоо	Аж ахуй эрхлэлтийн сургалтанд хамрагдсан хүний тоо	Хөдөлмөр эрхлэлтийн сургалтанд хамрагдсан хүний тоо	Борлуулалтын болон ажлын байрны түрээсийн төлбөрийн дэмжлэгт хамрагдсан хүний тоо	Ажил олгогчийг дэмжих арга хэмжээнд хамрагдсан хүний тоо	Нийт хамрагдсан хүний тоо	Нийт зарцуулсан хөрөнгө/мян.төг/
1	Архангай	21		17	75	18	4		135	61,754
2	Баян-Өлгий	23		21	64		10		118	62,124
3	Баянхонгор	19		26	20	17	3	1	86	49,786
4	Булган		1	24	24		72	3	124	42,100
5	Говь-алтай			23					23	36,500
6	Дорноговь			11	16				27	41,120
7	Дорнод	21	4	17	72		10	2	126	67,962
8	Дундговь	8		5	51		1		65	36,399
9	Завхан	23		10	79	16			128	58,620
10	Өвөрхангай			25	94		3		122	68,860
11	Өмнөговь	15		13	53			2	83	42,640
12	Сүхбаатар	16		15	12		1	2	46	43,225
13	Сэлэнгэ	26		9	89	18	2	1	145	38,739
14	Төв	10		16	65		5	2	98	53,675
15	Увс			26				1	27	52,880
16	Ховд			28	72	30	38	1	169	71,277
17	Хөвсгөл	27	20	28	34		1		110	86,129
18	Хэнтий	0		31	43		10	2	86	73,128
19	Дархан-Уул	19	3	17	78	10			127	70,642
20	Орхон	21		18	7	19			65	62,599
21	Говьсүмбэр	8	2	6	10				26	25,860
22	Багануур		3	18	13				34	32,195
23	Багахангай			7					7	30,595

24	Баянгол	17		33	52		10	1	113	136,250
25	Баянзүрх			38	235		133	1	407	163,035
26	Сонгинохайрхан	65	12	77	153	49		3	359	204,202
27	Сүхбаатар	15		23	40		2	2	82	92,130
28	Хан-Уул	45		32	168				245	122,918
29	Чингэлтэй	41		43			15		99	186,060
30	Налайх	0		25	52				77	61,818
31	Нийслэлийн хөдөлмөр эрхлэлтийн газар	-				238			238	49,488
32	Хөдөлмөр, халамжийн үйлчилгээний ерөнхий газар	-						146	146	760,000
	Бүгд	440.0	45.0	682.0	1,671.0	415.0	320.0	170.0	3,743.0	2,991,122,00

4.4 ХӨДӨЛМӨРТ БЭЛТГЭХ, ХӨДӨЛМӨР ЭРХЛЭЛТИЙН УР ЧАДВАР ОЛГОХ ХӨТӨЛБӨР

Иргэдийг хөдөлмөрт бэлтгэх арга хэмжээ болон хөдөлмөр эрхлэлтийн ур чадвар олгох сургалтанд хамруулж хөдөлмөрийн зах зээлд бэлтгэн, ажлын байранд дадлагажуулах замаар хөдөлмөр эрхлэлтийг дэмжихэд хөтөлбөрийн зорилго оршино.

2018 оны 10 сарын байдлаар Хөдөлмөрт бэлтгэх, хөдөлмөр эрхлэлтийн ур чадвар олгох хөтөлбөрт өссөн дүнгээр 5985 иргэн хамрагдаж, 715 иргэн ажлын байраар хангагдаж 763,401.98 мянган төгрөгийг зарцуулсан байна. Хөтөлбөрийг арга хэмжээ тус бүрээр нь авч үзвэл:

- Хөдөлмөрт бэлтгэх арга хэмжээнд 2984 иргэн хамрагдаж, 116,654.6 мянган төгрөгийг;
- Үйлдвэрлэл дээрх сургалтанд 603 иргэн хамрагдаж, 196 иргэн ажлын байраар хангагдаж, 246,957.16 мянган төгрөгийг;
- Мэргэжлийн болон давтан сургалтанд 2398 иргэн хамрагдаж, 519 иргэн ажлын байраар хангагдаж, 399,790.22 мянган төгрөгийг тус тус зарцуулсан байна.

Хөтөлбөрт хамрагдсан иргэдийг аймаг, дүүргүүдээр харуулбал:

Д/Д	Аймаг, дүүргүүд	Хөдөлмөрт бэлтгэх арга хэмжээнд хамрагдсан хүний тоо	Үйлдвэрлэл дээрх сургалтанд хамрагдсан хүний тоо	Мэргэжлийн болон давтан сургалтанд хамрагдсан хүний тоо	Нийт хамрагдсан хүний тоо	Нийт зарцуулсан хөрөнгө/мян.төг/
-----	-----------------	--	--	---	---------------------------	----------------------------------

1	Архангай	105	7	81	193	20,689.0
2	Баян-Өлгий	109	35	91	235	32,155.0
3	Баянхонгор	95		79	174	17,095.0
4	Булган	0		18	18	2,016.0
5	Говь-Алтай	0		89	89	9,662.0
6	Дорноговь	80	15	14	109	7,229.6
7	Дорнод	100	28	92	220	27,849.0
8	Дундговь	22		57	79	6,650.4
9	Завхан	110	20	33	163	17,029.82
10	Өвөрхангай	0		80	80	13,464.0
11	Өмнөговь	80		42	122	11,896.0
12	Сүхбаатар	52		44	96	9,780.0
13	Сэлэнгэ	123	27	76	226	33,599.0
14	Төв	65	10	52	127	18,965.0
15	Увс	0	10	37	47	13,680.0
16	Ховд	0	30	74	104	29,920.0
17	Хөвсгөл	140	26	45	211	18,031.6
18	Хэнтий	0		39	39	5,232.0
19	Дархан-Уул	110	23	116	249	23,130.0
20	Орхон	105	12	79	196	24,867.0
21	Говьсүмбэр	130			130	332.4
22	Багануур	180			180	1,007.2
23	Багахангай	31			31	1,395.0
24	Баянгол	188			188	8,460.0
25	Баянзүрх	340			340	15,300.0
26	Сонгинохайрхан	375			375	14,805.0
27	Сүхбаатар	160			160	7,200.0
28	Хан-Уул	174			174	7,830.0
29	Налайх	110			110	4,950.0
30	Нийслэлийн хөдөлмөр эрхлэлтийн газар	0	360	1160	1520	359,181.96
	Бүгд	2984	603	2398	5985	763,401.98

4.5 ЗАЛУУЧУУДЫН ХӨДӨЛМӨР ЭРХЛЭЛТ, ГАРААНЫ БИЗНЕСИЙГ ДЭМЖИХ ХӨТӨЛБӨР

Залуучууд болон мэргэжлийн боловсрол, сургалтын байгууллагын төгсөгчдийг аж ахуй, бизнес эрхлэх ур чадвар, шинэлэг санаанд тулгуурлан гарааны болон санхүүгийн дэмжлэг олгох, бизнесээ тогтвортой эрхлэхийг дэмжих арга хэмжээнд хамруулж ажлын байртай болгох замаар хөдөлмөр эрхлэлтийг дэмжихэд хөтөлбөрийн зорилго оршино.

Залуучуудын хөдөлмөр эрхлэлт, гарааны бизнесийг дэмжих хөтөлбөрт 2018 оны 10 сарын байдлаар өссөн дүнгээр нийт 3303 иргэн хамрагдаж 1,964,130.14 мянган төгрөг зарцуулж 520 ажлын байр бий болсон байна. Үүнийг арга хэмжээ тус бүрээр харуулбал:

- Гарааны бизнесийг дэмжих арга хэмжээнд 1770 иргэн хамрагдаж, 283 ажлын байр бий болж 1,222,999.392 мянган төгрөгийг;

- Аж ахуй эрхлэлтийн сургалтанд 1165 иргэн хамрагдаж 29,442.0 мянган төгрөгийг;
- Борлуулалтын болон ажлын байрны түрээсийн хөнгөлөлтийн арга хэмжээнд 129 иргэн хамрагдаж 51,188.75 мянган төгрөгийг;
- Эргэн төлөгдөх санхүүгийн дэмжлэг олгох арга хэмжээнд 239 иргэн хамрагдаж 237 ажлын байр бий болж 660,500.0 мянган төгрөгийг тус тус зарцуулсан байна.

Хөтөлбөрт хамрагдсан иргэдийг аймаг, дүүргүүдээр харуулбал

Д/Д	Аймаг, дүүргүүд	Гарааны бизнесийг дэмжих арга хэмжээнд хамрагдсан хүний тоо	Эргэн төлөгдөх санхүүгийн дэмжлэгт хамрагдсан хүний тоо	Аж ахуй эрхлэлтийн сургалтанд хамрагдсан хүний тоо	Борлуулалтын болон ажлын байрны түрээсийн хөнгөлөлтөнд хамрагдсан хүний тоо	Нийт хамрагдсан хүний тоо	Зарцуулсан хөрөнгө/мян н.төг/
1	Архангай	63	14	86	3	166	86,348.0
2	Баян-Өлгий	69	10	24	5	108	84,156.0
3	Баянхонгор	17	9			26	75,000.0
4	Булган	0	4	4		8	11,120.0
5	Говь-Алтай	84	9			93	57,634.0
6	Дорноговь	58	4			62	46,000.0
7	Дорнод	60	11	82	14	167	96,860.0
8	Дундговь	58	4	34	3	99	55,244.0
9	Завхан	60	6	91		157	73,055.0
10	Өвөрхангай	0	6			6	22,500.0
11	Өмнөговь	68	8	55		131	64,786.2
12	Сүхбаатар	55	9	4	6	74	65,443.172
13	Сэлэнгэ	41	5	102		148	44,816.4
14	Төв	66	4	178		248	74,570.0
15	Увс	67				67	86,000.0
16	Ховд	198	17	57	83	355	74,650.65
17	Хөвсгөл	68	12	12		92	125,300.0
18	Хэнтий	8			2	10	47,500.0
19	Дархан-Уул	124	6	39		169	62,034.0
20	Орхон	50	4	3		57	59,088.32
21	Говьсүмбэр	31				31	27,300.0
22	Багануур	7	7	29		43	47,435.0
23	Багахангай	4	4			8	32,000.0
24	Баянгол	0	18	50		68	55,500.0
25	Баянзүрх	30	18	100	13	161	108,190.0
26	Сонгинохайрхан	10	16	195		221	84,337.0
27	Сүхбаатар	17	3	20		40	57,877.0
28	Хан-Уул	0	5			5	15,000.0
29	Чингэлтэй	20	26			46	155,000.0
30	Нийслэлийн хөдөлмөр эрхлэлтийн газар	437				437	69,385.4
	Бүгд	1770	239	1165	129	3303	1,964,130.14

4.6 МАЛЧДЫН ХӨДӨЛМӨР ЭРХЛЭЛТИЙГ ДЭМЖИХ ХӨТӨЛБӨР

Залуу малчин, цөөн малтай иргэдэд мал маллагааны арга ажиллагааны болон аж ахуй эрхлэх ур чадвар олгох, малжуулах арга хэмжээг хэрэгжүүлж өрхийн орлогыг нэмэгдүүлэхэд хөтөлбөрийн зорилго оршино.

Малчдын хөдөлмөр эрхлэлтийг дэмжих хөтөлбөрт 2018 оны 10 сарын байдлаар өссөн дүнгээр нийт 2611 малчин өрхийн 4971 малчин иргэн хамрагдаж 4,767,112.0 мянган төгрөгийг зарцуулсан байна. Үүнийг арга хэмжээ тус бүрээр авч үзвэл:

- Малжуулах арга хэмжээнд 1037 малчин өрхийн 2590 малчин иргэн хамрагдаж 35149 хонь, 42710 ямаа 1968 үхэр 71 адуу худалдан авахад 4,656,177.0 төгрөгийг зарцуулсан байна.
- Аж ахуй эрхлэлт, мал маллах арга ажиллагааны сургалт, туршлага солилцох уулзалтанд 1574 өрхийн 2381 малчин иргэн хамрагдаж 110,935.0 мянган төгрөгийг зарцууллаа.

Малжуулах арга хэмжээг аймгуудаар харуулбал

Д/Д	Аймаг, дүүргүүд	Малжуулах арга хэмжээ							
		Малчин өрхийн тоо	Малчдын тоо	Зарцуулсан хөрөнгө/мян.төг/	Олгосон малын тоо	Үүнээс			
						Хонь	Ямаа	Үхэр	Адуу
1	Архангай	65	130	300,000.0	2287	1316	705	265	1
2	Баян-Өлгий	55	110	259,000.0	5344	2582	2656	103	3
3	Баянхонгор	93	186	324,500.0	6770	1595	5051	112	12
4	Булган	47	94	214,000.0	3995	2489	1309	171	26
5	Говь-Алтай	34	133	151,000.0	3192	1393	1799	0	0
6	Дорноговь	38	76	178,000.0	4020	1918	2102	0	0
7	Дорнод	53	213	237,000.0	3019	2942	0	72	5
8	Дундговь	36	72	165,000.0	3198	1526	1672	0	0
9	Завхан	24	48	111,000.0	2234	991	1195	48	
10	Өвөрхангай	63	126	279,600.0	6347	3149	3198		
11	Өмнөговь	34	117	162,000.0	1890	157	1731		2
9	Сүхбаатар	48	159	225,000.0	3981	2168	1770	35	8
10	Сэлэнгэ	60	241	268,860.0	588		0	588	0
11	Төв	62	124	293,000.0	5454	2946	2361	147	0
12	Увс	65	168	300,000.0	8166	3984	4182	0	0
13	Ховд	76	225	325,000.0	9507	1854	7653	0	0
14	Хөвсгөл	73	146	335,000.0	4477	1382	2872	216	7
15	Хэнтий	64	128	299,000.0	3552	1993	1431	121	7

16	Дархан-Уул	22	44	100,000.0	534	228	236	70	0
17	Орхон	7	14	30,000.0	0	0	0	0	0
18	Багануур	11	22	51,217.0	533	150	376	7	0
19	Багахангай	7	14	48,000.0	810	386	441	13	0
	Бүгд	1037	2590	4,656,177.0	79898	35149	42710	1968	71

4.7 ЗОХИОН БАЙГУУЛАЛТТАЙ АЖЛЫН БАЙР ТУРШИЛТЫН ТӨСӨЛ

Иргэдийн эрүүл аюулгүй орчинд амьдрах эрхийг хангах, хүрээлэн буй орчноо хамгаалах, нөхөн сэргээх, болзошгүй эрсдлээс урьдчилан сэргийлэх, гамшгийн хор хохирлыг богино хугацаанд шуурхай арилгах зэрэг хөдөлмөр эрхлүүлж сум, хорооны ажилгүй иргэдийг зохион байгуулалттайгаар ажлын байр бий болгоход төслийн зорилго оршино.

Зохион байгуулалттай ажлын байр туршилтын төсөлд 2018 оны 10 сарын байдлаар нийт 511 иргэн хамрагдаж 90,991.9 мянган төгрөг зарцуулж 511 ажлын байр бий болсон байна. Үүнийг арга хэмжээ тус бүрээр харуулбал:

- Сумын ажилгүй иргэдийг бүлгийн зохион байгуулалттайгаар хөдөлмөр эрхлүүлэх арга хэмжээнд 6 аймгийн 30 бүлгийн 176 иргэд хамрагдаж 49,767.3 мянган төгрөгийг;
- Хорооны ажилгүй иргэдийг багийн зохион байгуулалттайгаар хөдөлмөр эрхлүүлэх арга хэмжээнд 9 дүүргийн 56 багийн 335 иргэд хамрагдаж 41,224.6 мянган төгрөгийг тус тус зарцуулсан байна.

Төсөлд хамрагдсан иргэдийг аймаг, дүүргүүдээр харуулбал

Төсөл/Арга хэмжээ		Баянхонгор	Дорнод	Ховд	Сэлэнгэ	Орхон	Дархан-Уул	Багануур	Багахангай	Баянгол	Баянзүрх	Налайх	Сонгинохайрхан	Сүхбаатар	Хан-Уул	Чингэлтэй	Нийт
Сумын ажилгүй иргэдийг бүлгийн зохион байгуулалттайгаар хөдөлмөр эрхлүүлэх	Хамрагдсан бүлгийн тоо	6	8	6	2	4	4										30
	Хамрагдсан хүний тоо	24	48	40	16	24	24										176
	Зарцуулсан хөрөнгө (мян.төг)		17360	5930	14398,4	-	12079										
Хорооны ажилгүй иргэдийг багийн зохион байгуулалттайгаар хөдөлмөр эрхлүүлэх	Хамрагдсан багийн тоо							5	4	14	4	7	10	6	2	4	56
	Хамрагдсан хүний тоо							22	21	64	20	22	46	45	15	80	335
	Зарцуулсан хөрөнгө (мян.төг)							2660	8540		4890	7204,6	10480		1450	6000	41,224.6

Бүгд	Хамрагдсан бүлэг, багийн тоо	6	8	6	2	4	4	5	4	14	4	7	10	6	2	4	86
	Хамрагдсан хүний тоо	24	48	40	16	24	24	22	21	64	20	22	46	45	15	80	511
	Нийт зарцуулсан хөрөнгө (мян.төг)	-	17 359,9	5 930	14 398,4	-	12 079,0	2 660	8 540	-	4 890	7 204,6	10 480	-	1 450	6 000,0	90,991.9

4.8 ГЭРЭЭТ МАЛЧИН- ӨРХИЙН ХӨДӨЛМӨР ЭРХЛЭЛТИЙГ ДЭМЖИХ ТУРШИЛТЫН ТӨСӨЛ

Хот, суурингаас хөдөөд шилжин суурьшиж, мал маллах хүсэлтэй гэр бүлийг цалин хөлстэй ажилд зуучилж, тогтвортой ажлын байр, орлоготой болгоход төслийн зорилго оршино.

Гэрээт малчин өрхийн хөдөлмөр эрхлэлтийг дэмжих туршилтын хөтөлбөрт 2018 оны 10 сарын байдлаар өссөн дүнгээр нийт 194 ажил олгогч малчин, 198 гэрээт малчин өрхийн 389 иргэн ажлын байраар хангагдаж 22,141.0 мянган төгрөг зарцуулсан байна.

Хөтөлбөрт хамрагдсан иргэдийг аймгуудаар харуулбал:

Д/д	Аймагууд	Ажил олгогч малчин	Гэрээт малчин өрх	Ажлын байраар хангагдсан хүний тоо	Зарцуулсан хөрөнгө (мянган төгрөг)
1	Архангай	26	26	52	10,024.0
2	Баян-Өлгий	7	7	7	1,200.0
3	Булган	10	13	26	1,120.0
4	Говь-Алтай	14	14	32	
5	Дорноговь	6	6	12	
6	Дундговь	11	11	22	1,861.0
7	Өвөрхангай	15	15	28	1,732.0
8	Сүхбаатар	8	9	18	3,605.0
9	Завхан	35	35	70	2,000.0
10	Хэнтий	11	11	22	
11	Төв	16	16	30	600.0
12	Увс	35	35	70	
Нийт		194	198	389	22,141.0

ТАВ.ГАДААДААС АЖИЛЛАХ ХҮЧ АВАХ

Ажиллах хүч гадаадад гаргах, гадаадаас ажиллах хүч, мэргэжилтэн авах тухай хууль, Засгийн газраас тухай бүр батлан гаргадаг гадаадаас ажиллах хүч, мэргэжилтэн авахтай холбоотой хууль тогтоомжийн хэрэгжилтийг ханган ажиллаж Монгол Улсад хөдөлмөр эрхлэх гадаадын иргэнд урьдчилсан зөвшөөрөл /урилга/ олгох, хөдөлмөр эрхлэх зөвшөөрөл олгох, зөвшөөрлийн хугацааг сунгах, цуцлах үйлчилгээ үзүүлсэн байна.

Гадаадын иргэдэд үзүүлсэн үйлчилгээний талаар:

2018 оны 10 дугаар сарын 31-ний өдрийн байдлаар гадаадын иргэдийн хөдөлмөр эрхлэлтийн үйлчилгээний хүрээнд нийт 94 орны 40405 гадаадын иргэнд хөдөлмөр эрхлэх үйлчилгээ үзүүлсэн байна.

Үйлчилгээний төрлөөр харуулвал:

№	Үйлчилгээ	/2018.10.01-2018.10.31/		Өссөн дүнгээр /2018.01.01-2018.10.31/	
		ААНБ-ын тоо	Гадаад иргэдийн тоо	ААНБ-ын тоо	Гадаад иргэдийн тоо
1	Урилга	134	412	1843	11583
2	Зөвшөөрөл	229	491	2096	10074
3	Сунгалт	252	2012	2165	12024
4	Хасалт	405	2271	2053	6724
НИЙТ ДҮН		1020	5186	8157	40405

Нийт үйлчилгээ үзүүлсэн иргэдийн:

- 7.9% буюу 412 иргэнд урилга олгож,
- 9.5% буюу 491 иргэнд хөдөлмөр эрхлэх зөвшөөрөл шинээр олгож,
- 38.8% буюу 2012 иргэний хөдөлмөр эрхлэх зөвшөөрлийн хугацааг сунгаж,
- 43.8% буюу 2271 иргэний хөдөлмөр эрхлэх зөвшөөрлийн хугацааг дуусгавар болгож хасалт хийсэн байна.

Гадаадын иргэнд үзүүлсэн үйлчилгээний төрөл

Хүснэгт 1. Үйлчилгээ үзүүлсэн гадаадын иргэдийг ажил мэргэжлийн ангиллаар

Д/Д	Ажил мэргэжил	Нийт	Үйлчилгээ			
			Урилга	Зөвшөөрөл	Сунгалт	Хасалт
1	Удирдах албан тушаалтан, менежер	21	0	11	1	9
2	Мэргэжилтэн	779	124	97	320	238
3	Техник ажилтан, бусад холбогдох мэргэжилтэн	3019	216	191	1197	1415
4	Туслах ажилтан, клерк	1127	29	91	464	543
5	Үйлчилгээний салбарын ажилчид ба дэлгүүр, зах зээл дээр худалдаа эрхлэгчид	3	0	0	3	0
6	Энгийн ажил мэргэжил	84	5	13	20	46
7	Багш	148	37	87	5	19
8	Эмч	5	1	1	2	1

Нийт дүн	5186	412	491	2012	2271
----------	------	-----	-----	------	------

Хүснэгт 2. Үйлчилгээ үзүүлсэн гадаадын иргэдийг эдийн засгийн үйл ажиллагааны салбараар

Д/Д	ЭЗАнгилал	НИЙТ	Үйлчилгээ			
			Урилга	Зөвшөөрөл	Сунгалт	Хасалт
1	ХӨДӨӨ АЖ АХУЙ, ОЙН АЖ АХУЙ, ЗАГАС БАРИЛТ, АН АГНУУР	8	0	2	1	5
2	УУЛ УУРХАЙ, ОЛБОРЛОЛТ	895	97	109	384	305
3	БОЛОВСРУУЛАХ ҮЙЛДВЭРЛЭЛ	264	8	20	54	182
4	ЦАХИЛГААН, ХИЙ, УУР, АГААРЖУУЛАЛТЫН ХАНГАМЖ	30	10	3	6	11
5	БАРИЛГА	2215	61	98	879	1177
6	БӨӨНИЙ БОЛОН ЖИЖИГЛЭН ХУДАЛДАА; МАШИН, МОТОЦИКЛИЙН ЗАСВАР ҮЙЛЧИЛГЭЭ	1410	169	132	617	492
7	ТЭЭВЭР БА АГУУЛАХЫН ҮЙЛ АЖИЛЛАГАА	44	9	2	27	6
8	БАЙР, СУУЦ БОЛОН ХООЛ ХҮНСЭЭР ҮЙЛЧЛЭХ ҮЙЛ АЖИЛЛАГАА	16	5	3	4	4
9	САНХҮҮГИЙН БОЛОН ДААТГАЛЫН ҮЙЛ АЖИЛЛАГАА	5	1	3	1	0
10	МЭРГЭЖЛИЙН, ШИНЖЛЭХ УХААН БОЛОН ТЕХНИКИЙН ҮЙЛ АЖИЛЛАГАА	2	2	0	0	0
11	ЗАХИРГААНЫ БОЛОН ДЭМЖЛЭГ ҮЗҮҮЛЭХ ҮЙЛ АЖИЛЛАГАА	45	8	9	23	5
12	ТӨРИЙН УДИРДЛАГА БА БАТЛАН ХАМГААЛАХ ҮЙЛ АЖИЛЛАГАА, АЛБАН ЖУРМЫН НИЙГМИЙН ХАМГААЛАЛ	10	4	3	2	1
13	БОЛОВСРОЛ	150	36	91	4	19
14	ХҮНИЙ ЭРҮҮЛ МЭНД БА НИЙГМИЙН ҮЙЛ АЖИЛЛАГАА	20	0	2	2	16
15	УРЛАГ, ҮЗВЭР, ТОГЛООМ НААДАМ	5	1	1	1	2
16	ҮЙЛЧИЛГЭЭНИЙ БУСАД ҮЙЛ АЖИЛЛАГАА	54	1	11	4	38
17	ОЛОН УЛСЫН БАЙГУУЛЛАГА, СУУРИН ТӨЛӨӨЛӨГЧИЙН ҮЙЛ АЖИЛЛАГАА	13	0	2	3	8
Нийт дүн		5186	412	491	2012	2271

Хүснэгт 3. Үйлчилгээ үзүүлсэн гадаад иргэдийг боловсролын түвшингээр

д/д	Боловсрол	Нийт	Үйлчилгээ			
			Урилга	Зөвшөөрөл	Сунгалт	Хасалт
1	Дээд	641	107	186	127	221
2	Тусгай дунд	150	4	12	66	68
3	Техник мэргэжлийн	2108	268	183	828	829
4	Бүрэн дунд	1978	31	54	840	1053
5	Бүрэн бус дунд	308	2	56	151	99
6	Бага	1	0	0	0	1
Нийт дүн		5186	412	491	2012	2271

Хүснэгт 4. Үйлчилгээ үзүүлсэн гадаад иргэдийг хүйсээр;

д/д	Хүйс	Нийт	Үйлчилгээ			
			Урилга	Зөвшөөрөл	Сунгалт	Хасалт
1	Эр	4965	385	412	1959	2209
2	Эм	221	27	79	53	62
Нийт дүн		5186	412	491	2012	2271

Хүснэгт 5. Үйлчилгээ үзүүлсэн гадаадын иргэдийг улсаар

д/д	Улс	Нийт	Үйлчилгээ			
			Урилга	Зөвшөөрөл	Сунгалт	Хасалт
1	ӨАБНУ	29	11	14	0	4
2	Австрали	86	40	31	1	14
3	Австри	2	0	1	1	0
4	Англи	24	9	7	1	7
5	АНУ	49	8	24	5	12
6	Белорусс	13	12	1	0	0
7	Бельги	1	0	0	0	1
8	БНАСАУ	57	0	0	0	57
9	БНСВУ	104	22	15	64	3
10	БНСловакУ	3	0	0	2	1
11	БНСУ	55	10	13	20	12
12	БНУУ	1	1	0	0	0
13	БНХАУ	4465	244	288	1878	2055
14	БНЭУ	24	2	2	5	15
15	Болгар	3	3	0	0	0
16	Гана	1	0	0	0	1
17	Зимбабве	1	0	1	0	0
18	Индонез	42	1	9	7	25
19	Ирланд	1	0	0	1	0
20	Испани	1	0	0	0	1
21	Итали	1	0	1	0	0
22	Казахстан	5	0	5	0	0
23	Камерун	1	0	0	0	1
24	Канад	14	5	3	0	6

25	Куба	1	0	0	1	0
26	Мадагаскар	1	0	1	0	0
27	Малайз	2	1	0	0	1
28	Мьяма	2	0	0	2	0
29	Нигери	3	0	2	0	1
30	Нидерланд	1	0	0	0	1
31	Норвеги	1	0	0	0	1
32	ОХУ	60	16	26	10	8
33	Перу	1	1	0	0	0
34	Польш	2	1	0	1	0
35	Португал	2	1	1	0	0
36	Сингапур	6	2	0	2	2
37	Тайланд	7	1	2	2	2
38	Танзан	1	0	1	0	0
39	Турк	25	1	3	1	20
40	Түркменистан	1	0	1	0	0
41	Үзбекстан	1	0	1	0	0
42	Украйн	1	0	0	0	1
43	Фижи	2	1	1	0	0
44	Филиппин	28	3	16	5	4
45	Финлянд	1	1	0	0	0
46	Франц	9	1	5	0	3
47	ХБНГУ	8	1	2	2	3
48	Швейцар	2	0	2	0	0
49	Шинэ Зеланд	16	6	4	0	6
50	Япон	19	7	8	1	3
Нийт дүн		5186	412	491	2012	2271

Хүснэгт 6. Үйлчилгээ үзүүлсэн гадаад иргэд, байгууллагын төрөл

д/д	Байгууллагын төрөл	Нийт	Үйлчилгээ			
			Урилга	Зөвшөөрөл	Сунгалт	Хасалт
1	Улсын Үйлдвэрийн Газар	290	6	29	133	122
2	Хувьцаат Компани	19	4	4	7	4
3	Боловсрол, Шинжлэх Ухааны Байгууллага	118	29	71	3	15
4	Эрүүл Мэндийн Байгууллага	1	0	1	0	0
5	Олон улсын байгууллага	11	1	2	2	6
6	Гадаадын хөрөнгө оруулалттай Компани	3071	221	195	1194	1461
7	Хязгаарлагдмал Хариуцлагатай Компани	1584	132	164	647	641
8	Нөхөрлөл	2	1	1	0	0
9	Олон Нийтийн Байгууллага	2	0	0	0	2
10	Шашны Байгууллага	31	6	2	21	2
11	Төрийн бус байгууллага	25	3	12	3	7
12	Гадаадын байгууллагын төлөөлөгчийн газар	13	0	1	1	11
13	Бусад	9	3	6	0	0

14	Төрийн байгууллага	10	6	3	1	0
	Нийт дүн	5186	412	491	2012	2271

Хөдөлмөр эрхлэж буй гадаадын иргэдийн талаар:

Монгол Улсад 2018 оны 10 дугаар сарын 31-ний байдлаар нийт 95 орны 8617 гадаад иргэн хөдөлмөр эрхлэх зөвшөөрлийн дагуу /идэвхитэй/ хөдөлмөр эрхэлж байна. Үүнд:

Хүснэгт 7. Идэвхитэй байгаа гадаадын иргэдийг улсаар нь авч үзвэл:

№	Улс	Хөдөлмөр эрхэлж буй гадаад иргэдийн тоо	Эзлэх хувь
1	БНХАУ	5424	62.9%
2	Австрали	456	5.3%
3	ОХУ	336	3.9%
4	БНСУ	322	3.7%
5	АНУ	282	3.3%
6	БНСВУ	267	3.1%
7	Филиппин	191	2.2%
8	Канад	174	2.0%
9	ӨАБНУ	155	1.8%
10	Англи	160	1.9%
11	БНЭУ	101	1.2%
12	Япон	120	1.4%
13	Бусад	629	7.3%
	Нийт	8617	100%

Хүснэгт 8. Хөдөлмөр эрхлэж буй гадаадын иргэд, эдийн засгийн үйл ажиллагааны салбарын ангиллаар

№	Эдийн засгийн ангилал	Хөдөлмөр эрхэлж буй гадаад иргэдийн тоо	Эзлэх хувь
1	Уул уурхай, олборлолт	3148	36.5%
2	Барилга	1049	12.2%
3	Бөөний болон жижиглэн худалдаа; машин, мотоциклийн засвар үйлчилгээ	1765	20.5%
4	Боловсруулах үйлдвэр	496	5.8%
5	Боловсрол	936	10.9%
6	Захиргааны болон дэмжлэг үзүүлэх үйл ажиллагаа	203	2.4%
7	Тээвэр ба агуулахын үйл ажиллагаа	301	3.5%
8	Үйлчилгээний бусад үйл ажиллагаа	107	1.2%

9	Олон улсын байгууллага, төлөөлөгчийн үйл ажиллагаа	80	0.9%
10	Бусад	532	6.2%
Нийт		8617	100%

Монгол Улсад хөдөлмөр эрхлэж буй гадаадын иргэдийг байршлаар нь авч үзвэл 60.1% хувь буюу 5180 иргэн нь хөдөө орон нутагт 39.9% хувь буюу 3437 иргэн Улаанбаатар хотод ажиллаж байна.

Хүснэгт 9. Хөдөлмөр эрхлэж буй гадаад иргэд байршлаар;

д/д	Аймаг, дүүрэг	Хөдөлмөр эрхэлж буй гадаадын иргэд, байршлаар
1	Архангай	4
2	Баян-Өлгий	73
3	Баянхонгор	85
4	Булган	6
5	Өвөрхангай	66
6	Говь-Алтай	22
7	Говьсүмбэр	15
8	Дархан-Уул	196
9	Дорноговь	461
10	Дорнод	1525
11	Дундговь	58
12	Завхан	198
13	Өмнөговь	1520
14	Орхон	266
15	Сүхбаатар	86
16	Сэлэнгэ	159
17	Төв	181
18	Увс	10
19	Хөвсгөл	72
20	Ховд	112
21	Хэнтий	65
Аймгийн дүн		5180
1	Багануур	48
2	Багахангай	46
3	Баянгол	422
4	Баянзүрх	1082
5	Налайх	84
6	Сонгинохайрхан	194
7	Сүхбаатар.д	662
8	Хан-Уул	701
9	Чингэлтэй	198

Дүүргийн дүн	3437
Улсын дүн	8617

Монгол Улсад хөдөлмөр эрхлэж байгаа гадаадын иргэдийг хүйсээр нь авч үзэхэд 90.4 хувь буюу 7793 нь эрэгтэй, 9.6 хувь буюу 824 нь эмэгтэй иргэд байна.

Хүснэгт 10. Хөдөлмөр эрхлэж буй гадаадын иргэд, хүйсээр;

Д/Д	Улс	Бүгд	Эр	Эм
1	ӨАБНУ	155	149	6
2	Австрали	456	421	35
3	Австри	2	2	0
4	Азербайджан	4	4	0
5	Англи	158	137	21
6	АНУ	282	209	73
7	Аргентин	1	1	0
8	Армян	7	5	2
9	Бангладеш	3	2	1
10	Белорусс	10	10	0
11	Бельги	2	2	0
12	БНАКУ	1	1	0
13	БНАТимор-Лесте	1	1	0
14	БНСВУ	267	266	1
15	БНСловакУ	3	1	2
16	БНСУ	322	233	89
17	БНУУ	3	2	1
18	БНХАУ	5424	5205	219
19	БНЧехУ	9	8	1
20	БНЭУ	101	94	7
21	Болгар	2	2	0
22	Боливи	2	2	0
23	Бразил	9	8	1
24	Венесуэл	2	2	0
25	Гана	3	3	0
26	Гонконг	1	1	0
27	Грек	2	2	0
28	Дани	3	3	0
29	Египет	2	2	0
30	Замби	1	1	0
31	Зимбабве	1	1	0
32	ИБУИНВУ	2	2	0
33	Индонез	43	42	1
34	Иран	13	13	0
35	Ирланд	16	16	0
36	Испани	9	6	3
37	Итали	10	8	2
38	Казахстан	51	30	21
39	Камерун	2	1	1
40	Кампучи	1	1	0

41	Канад	174	159	15
42	Кени	4	1	3
43	Киргиз	5	5	0
44	Колумби	5	5	0
45	Конго	5	5	0
46	Куба	6	6	0
47	Лаос	1	1	0
48	Латви	2	1	1
49	Литва	1	1	0
50	Мавритан	1	1	0
51	Мадагаскар	1	1	0
52	Македон	1	1	0
53	Малайз	13	11	2
54	Марокко	1	1	0
55	Мексик	1	1	0
56	Молдав	1	1	0
57	Мьяма	3	1	2
58	Непал	5	4	1
59	Нигери	7	4	3
60	Нидерланд	13	10	3
61	Норвеги	4	4	0
62	ОХУ	336	183	153
63	Пакистан	3	3	0
64	Папуа-Шинэ Гвиней	1	1	0
65	Перу	9	9	0
66	Польш	6	4	2
67	Португал	1	1	0
68	Руанда	1	0	1
69	Румын	6	5	1
70	Серби	5	5	0
71	Серб	1	0	1
72	Сингапур	13	11	2
73	Соломоны арлууд	1	1	0
74	Судан	1	1	0
75	Тайвань	6	5	1
76	Тайланд	17	10	7
77	Танзан	2	1	1
78	Турк	50	45	5
79	Түркменистан	2	2	0
80	Уганд	1	1	0
81	Үзбекстан	8	5	3
82	Украйн	33	24	9
83	Фижи	6	3	3
84	Филиппин	191	132	59
85	Финлянд	8	8	0
86	Франц	31	21	10
87	ХБНГУ	27	21	6
88	Хондурас	4	2	2

89	Чили	9	6	3
90	Швед	3	3	0
91	Швейцар	7	6	1
92	Шинэ Зеланд	64	59	5
93	Шри Ланка	3	3	0
94	Этиоп	1	0	1
95	Япон	120	89	31
Нийт дүн		8617	7793	824

ЗУРГАА.ГАДААДАД АЖИЛЛАХ ХҮЧ ИЛГЭЭХ

АХШХХ-ИЙН ГАДААДАД АЖИЛЛАХ ХҮЧ ГАРГАХ ЧИГ ҮҮРГИЙН ХҮРЭЭНИЙ ТООН ТАЙЛАН

2017/10сар

Ажил үйлчилгээ		Төрөл	Тайлант хугацаа	2017 оны Өссөн дүнгээр
1	Шалгалтын бүртгэл	Солонгос хэлний энгийн шалгалт	0	8429
		Солонгос хэлний тусгай шалгалт	0	0
		Ур чадварын шалгалт	0	0
2	Шалгалтанд хамрагдсан	Солонгос хэлний энгийн шалгалт 8сар- 989	0	5933
		Солонгос хэлний тусгай шалгалт	0	0
		Ур чадварын шалгалт	0	0
3	Шалгалтанд тэнцсэн	Солонгос хэлний энгийн шалгалт	1635	1635
		Солонгос хэлний тусгай шалгалт	0	0
		Ур чадварын шалгалтанд давуу эрх авсан	0	0
4	БНСУ-ын ХБ дээр ажил хайгчаар бүртгүүлсэн	Энгийн ажил хайгчийн	63	1442
		Тусгай ажил хайгчийн	0	13
		Тогтвортой ажил хайгчийн	8	120
5	SPAS дээр ажилласан	Вэб-топик програмын шивэлт	0	8455
		Ажил хайгчийн анкет шивэлт	801	1442
		Сунгалт шивэлт	0	167
		Байрших эрх сэргээж шивсэн	18	134
		Нэмэлт мэдээлэл оруулсан	4	169
6	Ажлын байрны санал	Нийт ирсэн	5	1040
		Зөвшөөрсөн	3	996
		Татгалзсан+ цуцалсан /0+0/	2	44
		Хүлээгдэж буй /тухайн 7 хоногт/	0	0
7	БНСУ-ын Цагаачлалын албаны цахим виз	Нийт хариу	47	1023
		Олгогдсон	38	875
		Татгалзсан+ цуцалсан /0+0/	25	148
		Хүлээгдэж буй /тухайн 7 хоногт/	0	8
8	Явах хуваарь төлөвлөлт	Урьдчилсан хуваарь ирсэн	53	1215
		Хуваарь баталгаажуулсан	32	766
		Онгоцны билетийн захиалга	115	1066
9	Эрүүл мэндийн үзлэг шинжилгээ	ЭМҮШ-нд хамрагдсан	463	1538
		Өргөдлөөр ЭМҮШ-нд хамрагдсан/ЭМҮШ+ЭМДҮШ/0+0/	0	28
		ЭМДҮШ-нд хамрагдсан (цахим виз олгогдсон) /тогтвортой+тусгай+энгийн/	135	974

		Шинжилгээний хариу ирсэн /тогтвортой+тусгай+энгийн+ер/ шинжилгээ/	1413	2504
		Тэнцсэн /тогтвортой+тусгай+эн+ер шинжилгээ/	1389	2452
		Тэнцээгүй	24	52
10	БНСУ-ын ЭСЯ-ны виз олголт	Виз олгогдсон	143	1060
		Виз олгохоос татгалзсан +цуцалсан /0+0/	1	3
11	Явахын өмнөх бэлтгэл	Явахын өмнөх сургалтанд хамрагдсан	176	810
12	БНСУ-д Хөдөлмөрийн гэрээгээр илгээсэн иргэн	Бүгд /тогтвортой+тусгай+энгийн/	199	1019
		Үүнээс: Эмэгтэй /тогт+ тусгай+ энгийн/	16	91
		Тусгай+ тогтвортой	22	219
		Үүнээс: Эмэгтэй / тусгай+ тогтвортой/	2	18
		Энгийн	177	800
		Үүнээс: Эмэгтэй	14	73
13	Өргөдөл гомдлын шийдвэрлэлт, албан бичиг боловсруулалт	Хүлээн авсан өргөдөл	27	166
		Шийдвэрлэлт	12	151
		Гадаад руу явуулсан албан бичиг	3	20
		Дотоод руу явуулсан албан бичиг	2	22
14	Үйлчилгээний талаарх мэдээлэл / зөвлөгөө мэдээлэл өгсөн/	Утсаар: гаднаас+ гадагшаа /0+0/	1186	11861
		Танхимаар	570	18553
		Хэвлэл, мэдээллээр нийтэлсэн	2	10
		Цахим хуудсанд тавьсан мэдээлэл	3	132

БОЛОВСРУУЛСАН: Хөдөлмөр эрхлэлтийг дэмжих газрын мэргэжилтэн

Х.Аззаяа

ХЯНАСАН: Хөдөлмөр эрхлэлтийг дэмжих газрын дарга

Ч. Саналбаяр