



# ХӨДӨЛМӨРИЙН ЗАХ ЗЭЭЛИЙН МЭДЭЭЛЛИЙН ТАНИЛЦУУЛГА 2017 ОНЫ 3 САР

**Хөдөлмөр эрхлэлтийн бодлогын  
хэрэгжилтийг зохицуулах газар**

## ХӨДӨЛМӨР ЭРХЛЭЛТ, АЖИЛЛАХ ХҮЧНИЙ ҮНДСЭН ҮЗҮҮЛЭЛТИЙН МЭДЭЭЛЭЛ

Үзүүлэлт	2013 он	2014 он	2015 он	2016 он
	жилийн эцэс	жилийн эцэс	жилийн эцэс	жилийн эцэс
15 ба түүнээс дээш насны хүн ам (мян.хүн)	1846.9	1870.2	1925.6	2053.9
Эдийн засгийн идэвхитэй хүн ам (мян.хүн)	1125.5	1127.7	1164.1	1239.8
Ажиллагчид (мян.хүн)	1038,2	1040,7	1067,6	1132.8
Ажилгүй иргэд (мян.хүн)	87,2	87,0	96,5	107.0
Эдийн засгийн идэвхигүй хүн ам (мян.хүн)	721.4	742.5	761.5	814.1
Ажиллах хүчний оролцооны түвшин (хувь)	60.9	60.3	60.5	60.4
Хөдөлмөр эрхлэлтийн түвшин (хувь)	56.2	55.6	55.4	55.2
Ажилгүйдлийн түвшин (хувь)	7.8	7.7	8.3	8.6

*Эх сурвалж: Үндэсний Статистикийн Хороо*

## ХӨДӨЛМӨРИЙН ЗАХ ЗЭЭЛИЙН МЭДЭЭЛЭЛ – Зарим үзүүлэлтүүд /2016 оны жилийн эцэс , Аймаг, дүүргээр/

Хөдөлмөрийн насны хүн амын тоо /мян.хүн/		Ажиллагчид /мян.хүн/		Ажилгүй иргэд/мян.хүн/		Ажилгүйдлийн түвшин /мян.хүн/	
Архангай	60,602	Архангай	42,532	Архангай	2,343	Архангай	5.2
Баян-Өлгий	65,433	Баянхонгор	39,339	Баян-Өлгий	3,229	Баян-Өлгий	7.8
Баянхонгор	63,903	Булган	26,747	Баянхонгор	6,084	Баянхонгор	13.4
Булган	38,350	Говьсүмбэр	3,463	Булган	1,397	Булган	5
Говь-Алтай	34,011	Дархан-Уул	31,535	Говь-Алтай	149	Говь-Алтай	0.6
Говьсүмбэр	8,856	Дорноговь	31,570	Говьсүмбэр	1,177	Говьсүмбэр	25.4
Дархан-Уул	70,643	Дорнод	25,450	Дархан-Уул	4,768	Дархан-Уул	13.1
Дорноговь	46,708	Дундговь	21,152	Дорноговь	1,450	Дорноговь	4.4
Дорнод	54,424	Завхан	30,300	Дорнод	3,314	Дорнод	11.5
Дундговь	29,666	Орхон	37,227	Дундговь	582	Дундговь	2.7
Завхан	43,403	Өвөрхангай	52,741	Завхан	2,767	Завхан	8.4
Орхон	65,743	Өмнөговь	22,679	Орхон	6,818	Орхон	15.5
Өвөрхангай	74,840	Сүхбаатар	26,263	Өвөрхангай	3,727	Өвөрхангай	6.6
Өмнөговь	39,320	Сэлэнгэ	39,932	Өмнөговь	4,730	Өмнөговь	17.3
Сүхбаатар	39,290	Төв	46,795	Сүхбаатар	4,046	Сүхбаатар	13.3
Сэлэнгэ	69,134	Увс	31,028	Сэлэнгэ	3,403	Сэлэнгэ	7.9
Төв	59,708	Ховд	36,901	Төв	976	Төв	2
Увс	45,900	Хөвсгөл	50,436	Увс	4,120	Увс	11.7
Ховд	55,451	Хэнтий	25,127	Ховд	3,817	Ховд	9.4
Хөвсгөл	89,733	Баян-Өлгий	38,155	Хөвсгөл	4,630	Хөвсгөл	8.4
Хэнтий	46,390	Говь-Алтай	25,121	Хэнтий	3,773	Хэнтий	13.1
Багануур Багахангай	22,951	Багануур	7,106	Багануур Багахангай	120	Багануур Багахангай	1.7
Баянгол	147,239	Баян гол	73,225	Баянгол	6,352	Баянгол	8
Баянзүрх	227,624	Баян зүрх	114,233	Баянзүрх	5,127	Баянзүрх	4.3
Налайх	26,102	Налайх	12,280	Налайх	1,627	Налайх	11.7
Сонгинохайрхан	220,017	Сонгинохайрхан	110,028	Сонгинохайрхан	9,032	Сонгинохайрхан	7.6
Сүхбаатар	95,966	Сүхбаатар	40,934	Сүхбаатар	3,356	Сүхбаатар	7.6
Хан-Уул	104,498	Хан уул	48,085	Хан-Уул	6,565	Хан-Уул	12
Чингэлтэй	107,994	Чингэлтэй	42,459	Чингэлтэй	7,524	Чингэлтэй	15.1
<b>Улсын дүн</b>	<b>2,053,899</b>	<b>Улсын дүн</b>	<b>1,132,843</b>	<b>Улсын дүн</b>	<b>107,003</b>	<b>Улсын дүн</b>	<b>8.6</b>

Эх сурвалж: Үндэсний Статистикийн Хороо

## ХӨДӨЛМӨРИЙН ЗАХ ЗЭЭЛИЙН МЭДЭЭЛЭЛ – Ерөнхий мэдээлэл

Үзүүлэлт	2010 он	2011 он	2012 он	2013 он	2014 он	2015 он	2016 он
Ажлын байрны захиалгын тоо (оны эцэст өссөн дүнгээр)	61413	65424	104056	219013	114377	77699	57930
Ажилд зуучлагдсан иргэний тоо (тайлант хугацааны эцэст өссөн дүнгээр)	52067	55307	34799	65632	54367	49739	35846
Ажилд зуучлалын гүйцэтгэл (АЗ/АБЗ харьцаа %-иар)	84.8	84.5	33.4	30.0	47.5	64.0	72.1
Ажлын шинэ байранд орсон иргэний тоо (оны эцэст өссөн дүнгээр)	56268	73234	54695	59816	55909	50725	34520
Бүртгэлтэй ажилгүй иргэний тоо /тухайн тайлант жилийн эцэст/	38113	57171	35776	42772	36970	32788	34412
Ажилгүйдлийн тэтгэмж авсан хүний тоо	10931	9874	10617	15859	16600	18700	23100
Ажилгүйдлийн тэтгэмжийн хөрөнгө (сая.төг)	9239.7	7023.0	7308.3	14929.9	17800.0	22300.0	31600,0
Гадаадаас ажиллах хүч, мэргэжилтэн авах үйлчилгээ авсан иргэний тоо /оны эхнээс өссөн дүнгээр/	-	-	-	-	114548	79447	53271
Хөдөлмөр эрхлэх зөвшөөрлөөр ажиллаж буй гадаадын ажиллах хүч, мэргэжилтний тоо	9990	15494	10060	8863	7971	6779	5938
Гадаадад ажиллах хүч илгээх үйлчилгээ авсан иргэний тоо	-	-	-	-	64600	41072	22464
БНСУ-д илгээсэн Монгол иргэний тоо	-	346	2781	2153	1542	1113	944

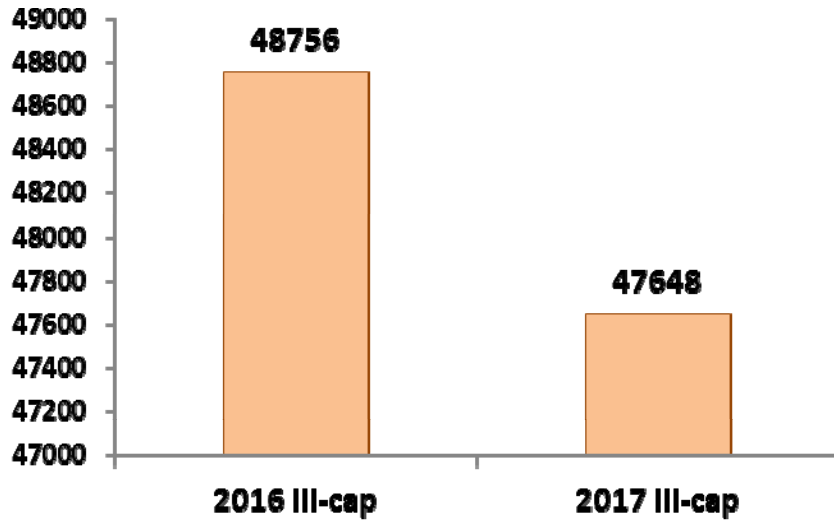
**Эх сурвалж:** Хөдөлмөр, нийгмийн хамгааллын яам, Ажилгүйдлийн тэтгэмжийн мэдээлэл НДЕГ

**ХӨДӨЛМӨРИЙН ЗАХ ЗЭЭЛИЙН МЭДЭЭЛЭЛ – Ерөнхий мэдээлэл  
(2016 он)**

<b>ҮЗҮҮЛЭЛТ</b>	<b>2016 III сар</b>	<b>2017 III сар</b>
Ажлын байрны захиалгын тоо (оны эхнээс өссөн дүнгээр)	12009	8707
Ажилд зуучилсан иргэний тоо (оны эхнээс өссөн дүнгээр)	7452	3740
Ажлын байрны захиалга (ажилд зуучлалын харьцаа, хувиар)	62.1	43
Ажлын шинэ байрны тоо (оны эхнээс өссөн дүнгээр)	4810	2939
Бүртгэлтэй ажилгүй иргэний тоо (хугацааны эцэст)	35420	34390
Ажил мэргэжлийн чиг баримжаа олгох, зөвлөгөө, мэдээлэл авсан хүний тоо (оны эхнээс өссөн дүнгээр)	4948	-
Хөдөлмөр эрхлэлтийг дэмжих хөтөлбөр, арга хэмжээнд хамрагдсан хүний тоо (оны эхнээс өссөн дүнгээр)	-	-
Гадаадад илгээсэн (БНСУ-д) ажиллах хүчний тоо (оны эхнээс өссөн дүнгээр)	224	243
Хөдөлмөр эрхлэж байгаа гадаадын ажиллах хүч, мэргэжилтний тоо	6680	6385

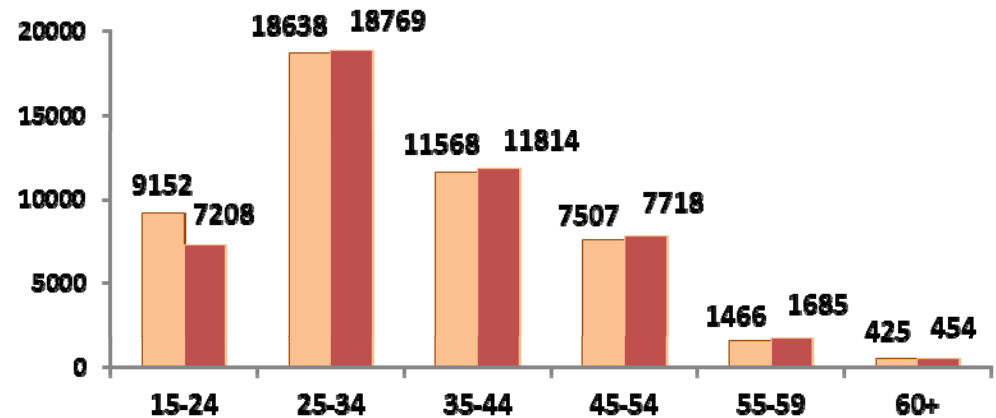
# Ажил хайгч иргэн

Ажил хайгч иргэн  
/нийт/



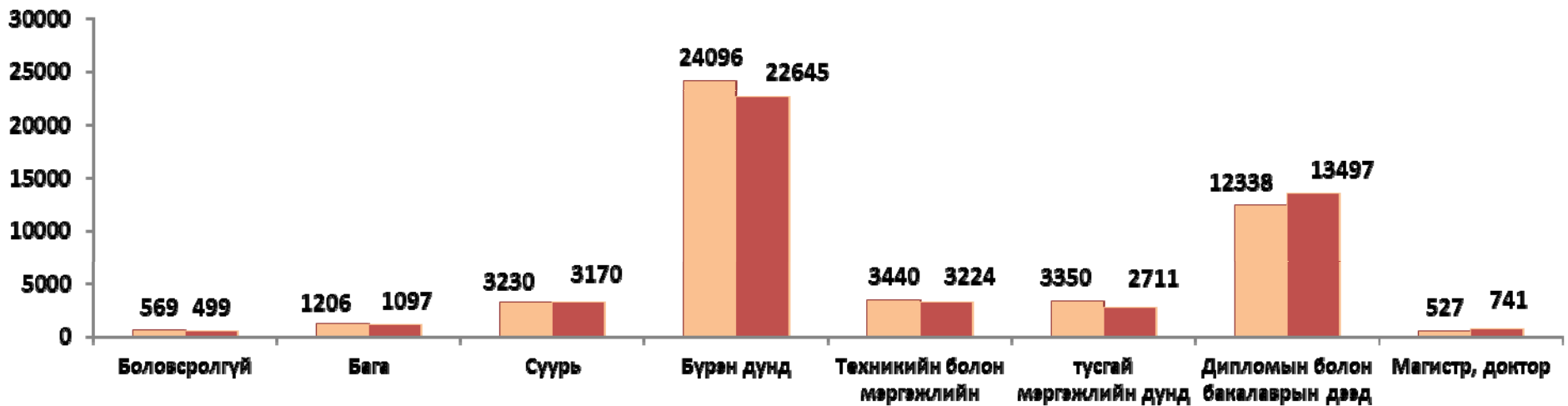
2016 III-сар 2017 III-сар

Ажил хайгч иргэн  
/насны бүлгээр/

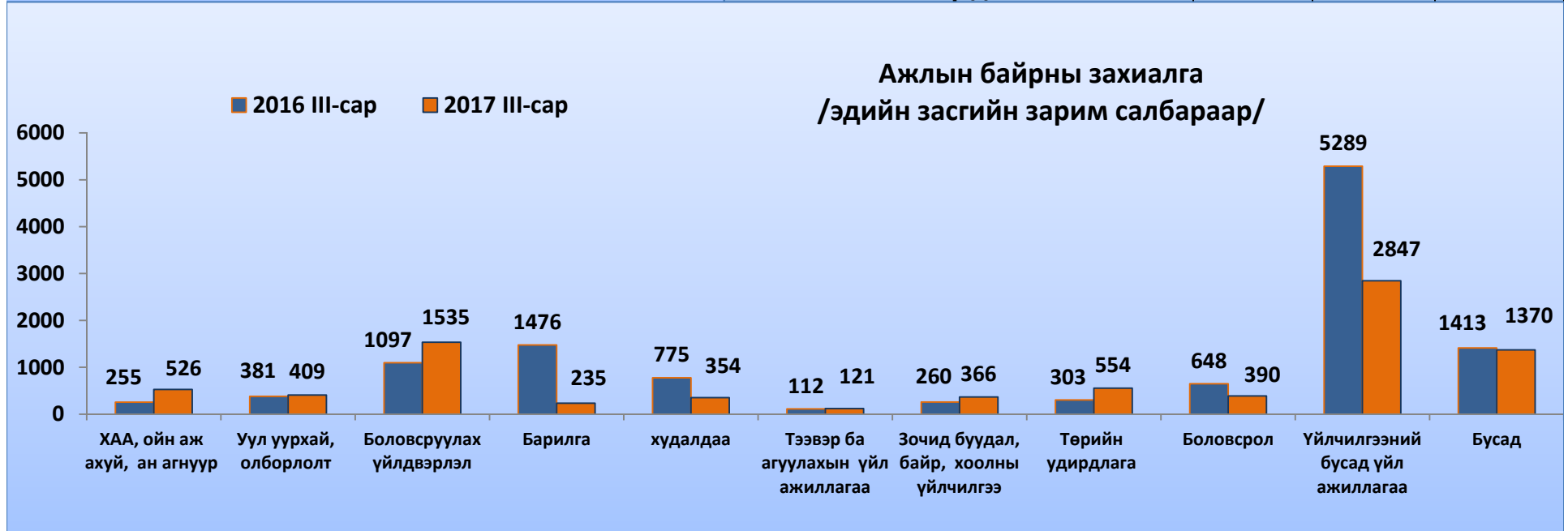
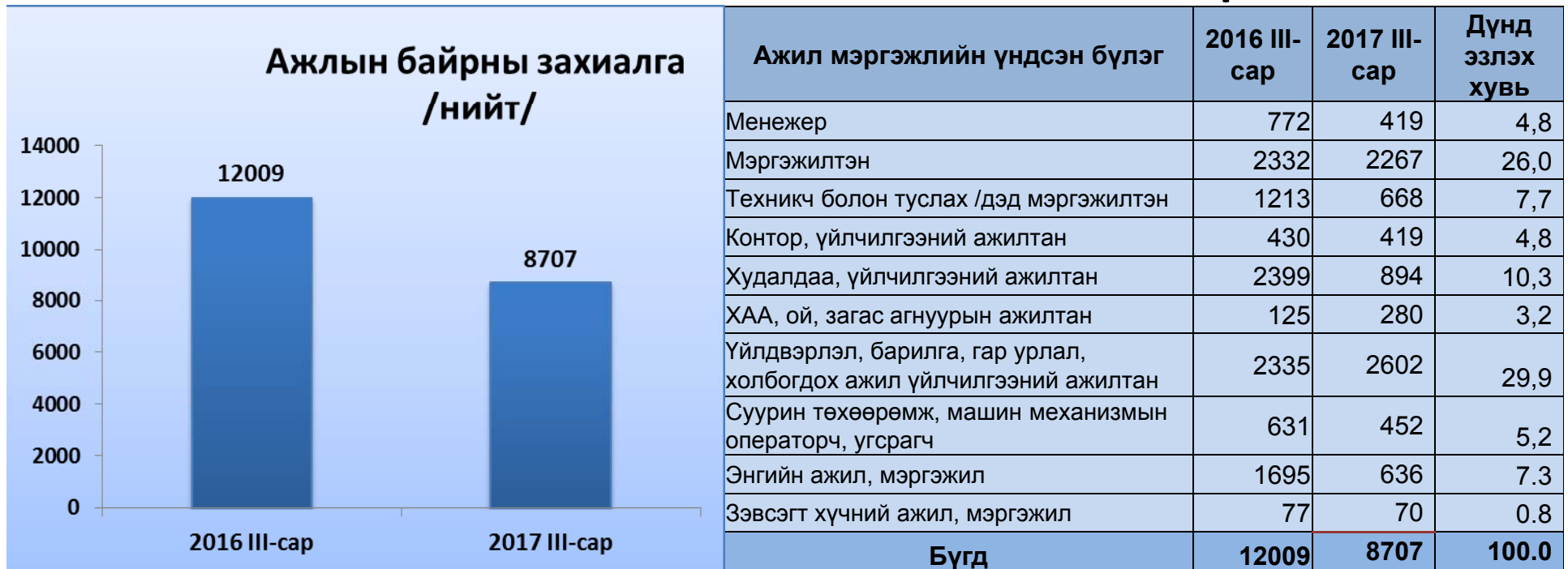


2016 III-сар 2017 III-сар

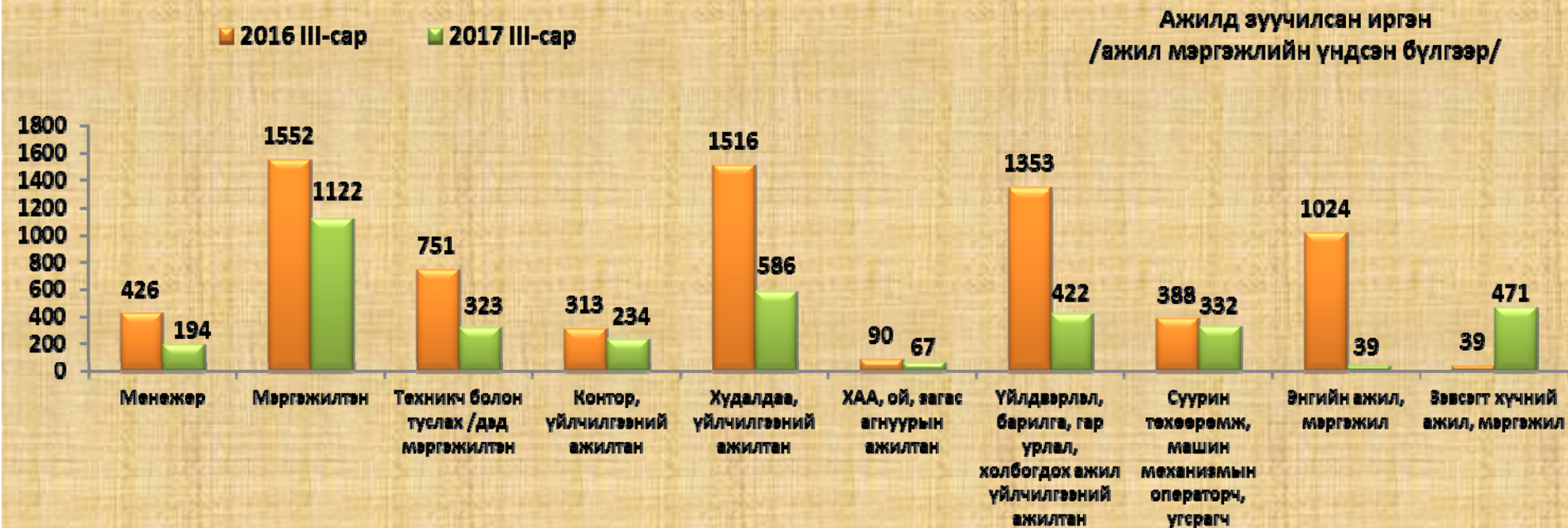
Ажил хайгч иргэн  
/боловсролын түвшнээр/



# Ажлын байрны захиалга

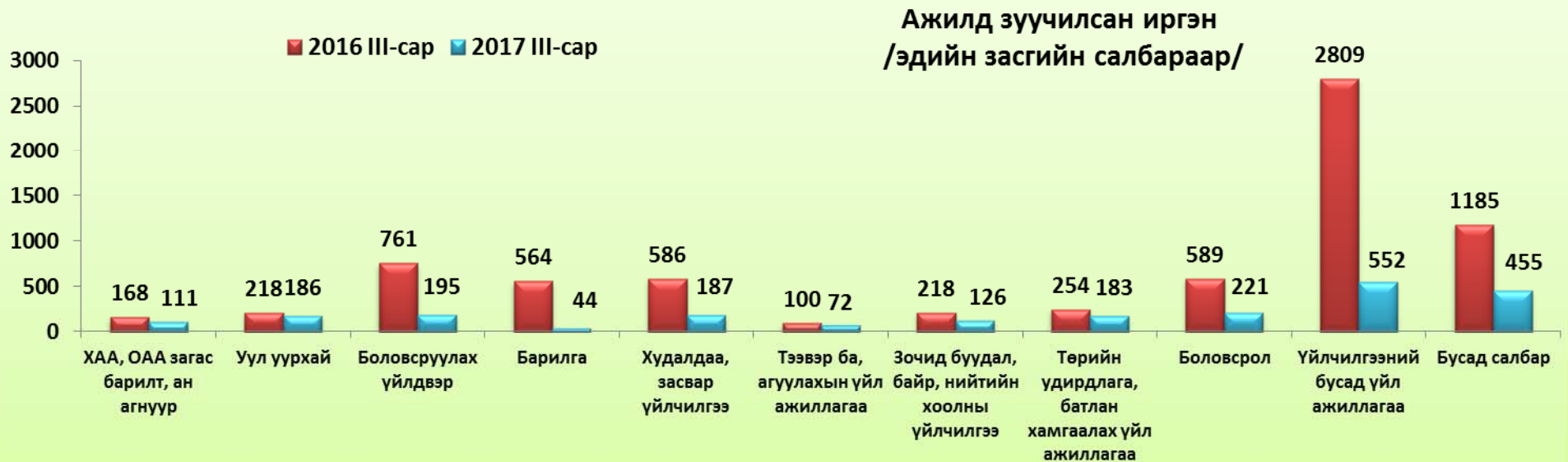
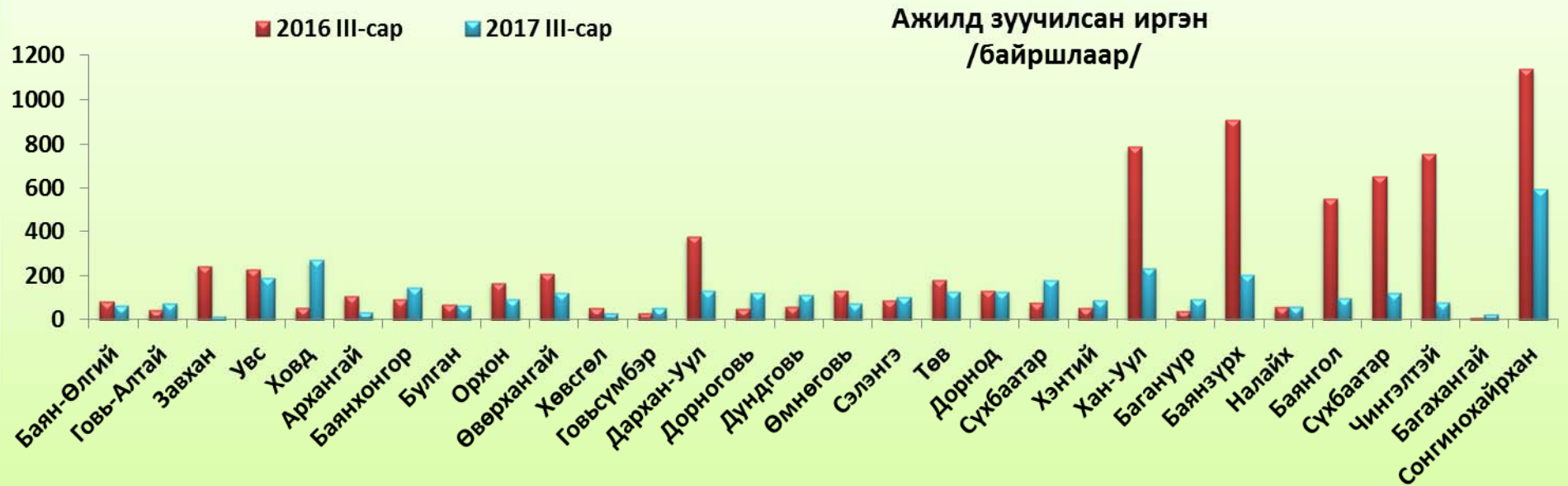


# Ажилд зуучилсан иргэн

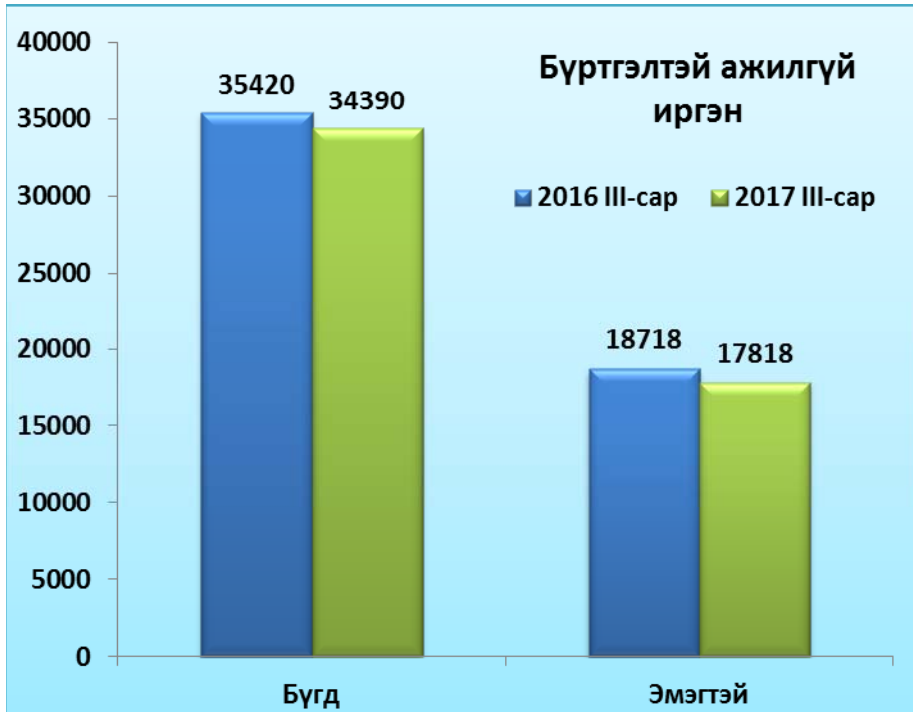




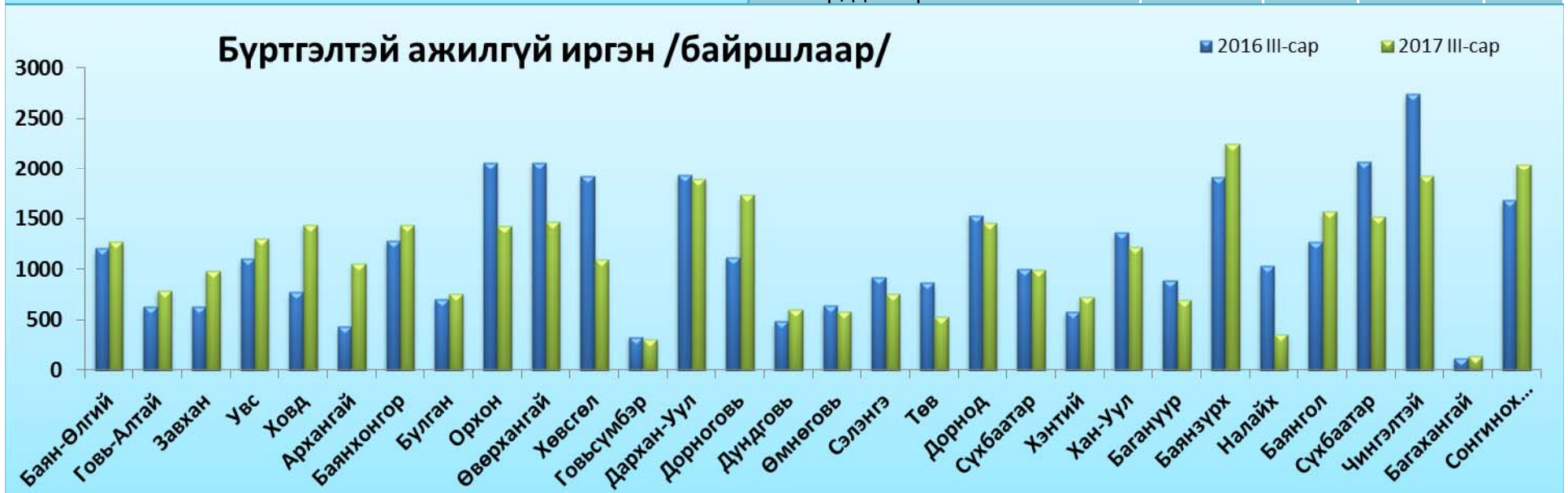
# Ажилд зуучилсан иргэн



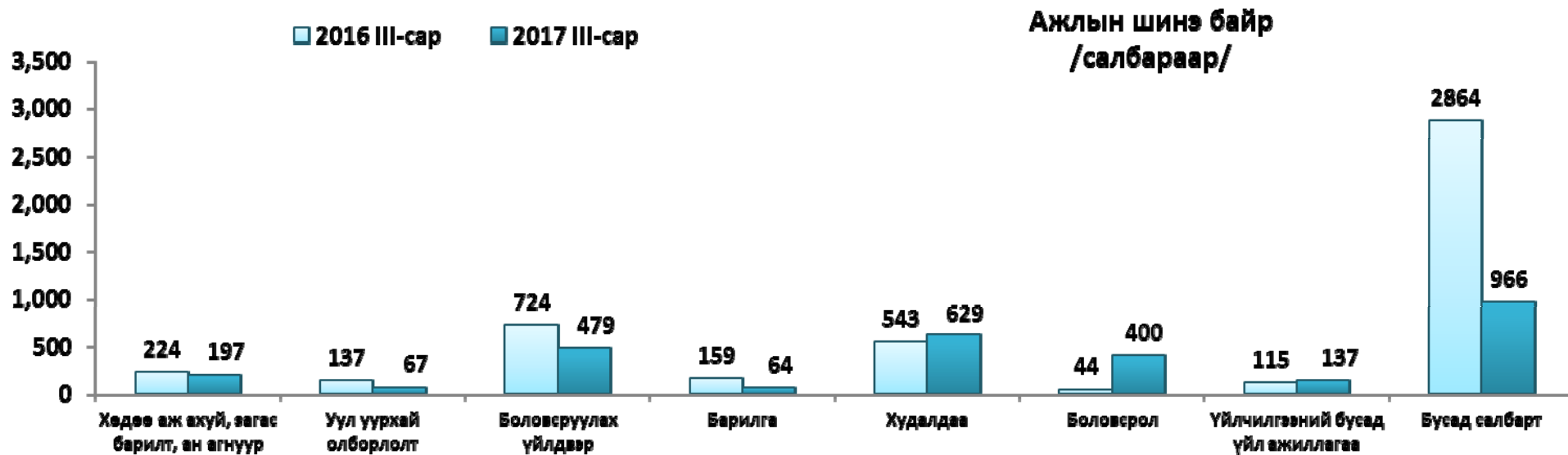
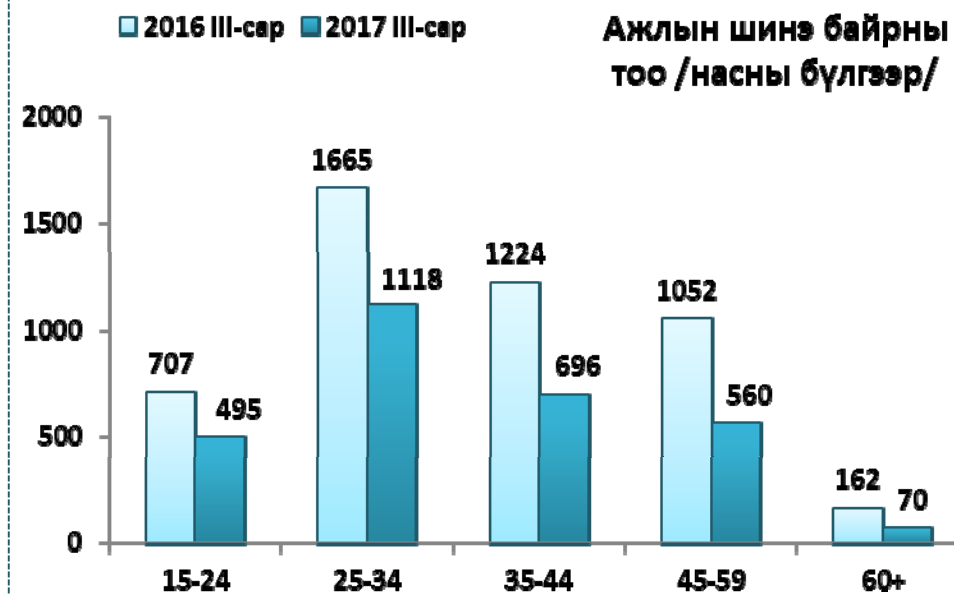
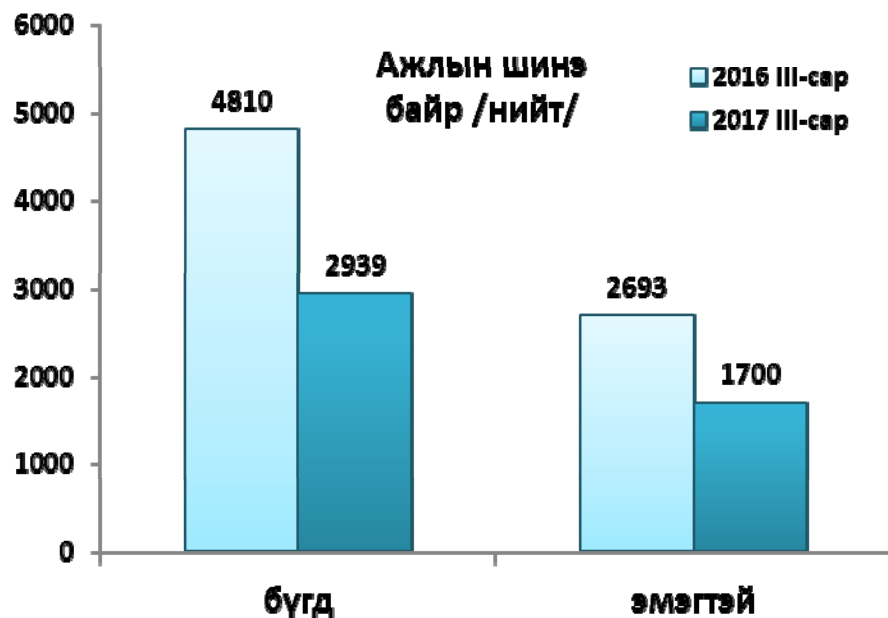
## Бүртгэлтэй ажилгүй иргэн



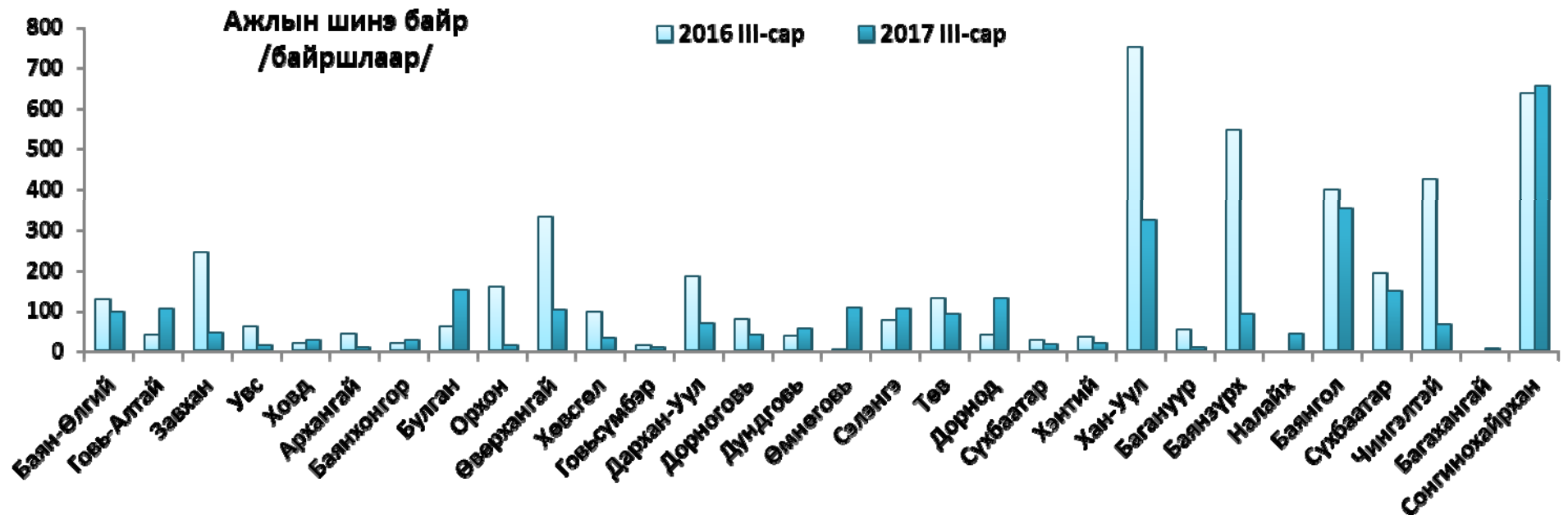
	2016 III-сар	Эзлэх хувь	2017 III-сар	Эзлэх хувь
Бүгд	35420	100.0	34390	100
15-24	7474	21.1	6091	17.7
25-34	13722	38.7	13721	40
35-44	7814	22.1	8003	23.3
45-54	5089	14.4	5168	15
55-59	1008	2.9	1100	3.2
60+	313	0.9	297	0.9
Боловсролгүй	417	1.2	420	1.2
Бага	837	2.4	711	2.1
Суурь	2212	6.3	2038	5.9
Бүрэн дунд	16658	47	15617	45.4
Техникийн болон мэргэжлийн	2533	7.2	2362	6.9
Тусгай мэргэжлийн дунд	2533	7.2	1897	5.5
Дипломын болон бакалаврын дээд	9826	27.8	10743	31.2
Магистр, доктор	404	1.1	602	1.8



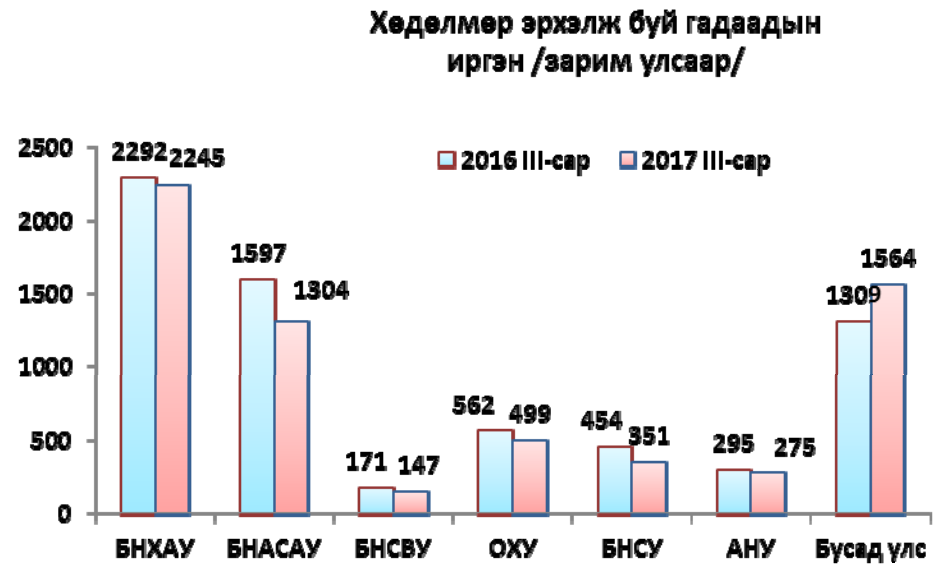
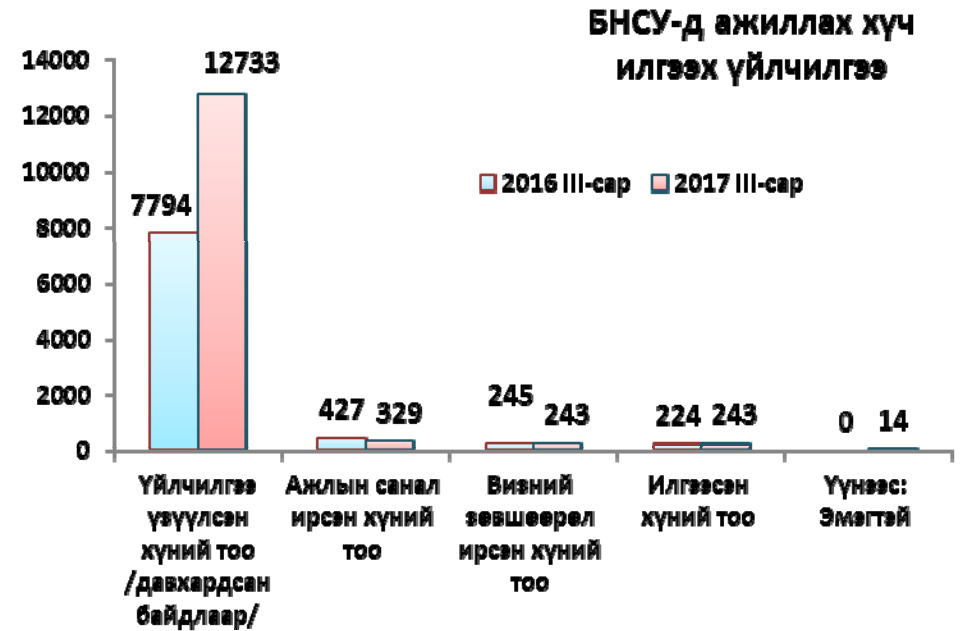
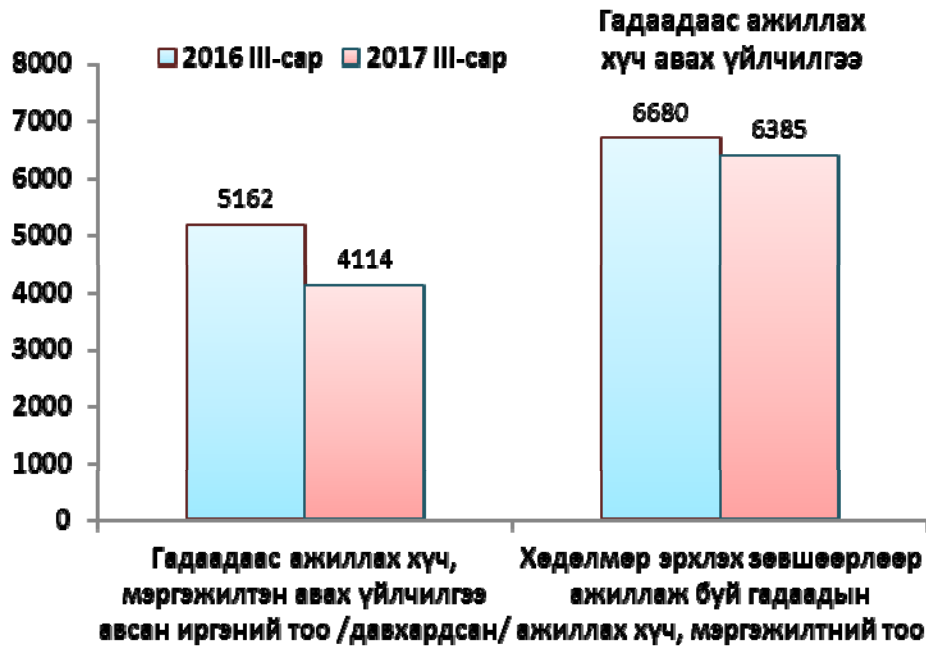
# Ажлын шинэ байр



# Ажлын шинэ байр



# Ажиллах хүчний шилжих хөдөлгөөн





МОНГОЛ УЛСЫН  
ЗАСГИЙН ГАЗАР  
ХӨДӨЛМӨР, НИЙГМИЙН  
ХАМГААЛЛЫН ЯАМ

Мэдээллийн эх сурвалж:

Сар тутмын статистик  
мэдээллийн тайлан

[www.mlsp.gov.mn](http://www.mlsp.gov.mn)

[www.hudulmur-halamj.gov.mn](http://www.hudulmur-halamj.gov.mn)

[www.1212.mn](http://www.1212.mn)

ХЭБХЗГ-ийн мэргэжилтэн  
Б.Батмөнх

MINISTRY OF LABOUR AND SOCIAL  
PROTECTION OF MONGOLIA